



Diário Oficial

CIDADE DE SÃO PAULO

Prefeito: GILBERTO KASSAB

Ano 53

São Paulo, terça-feira, 19 de fevereiro de 2008

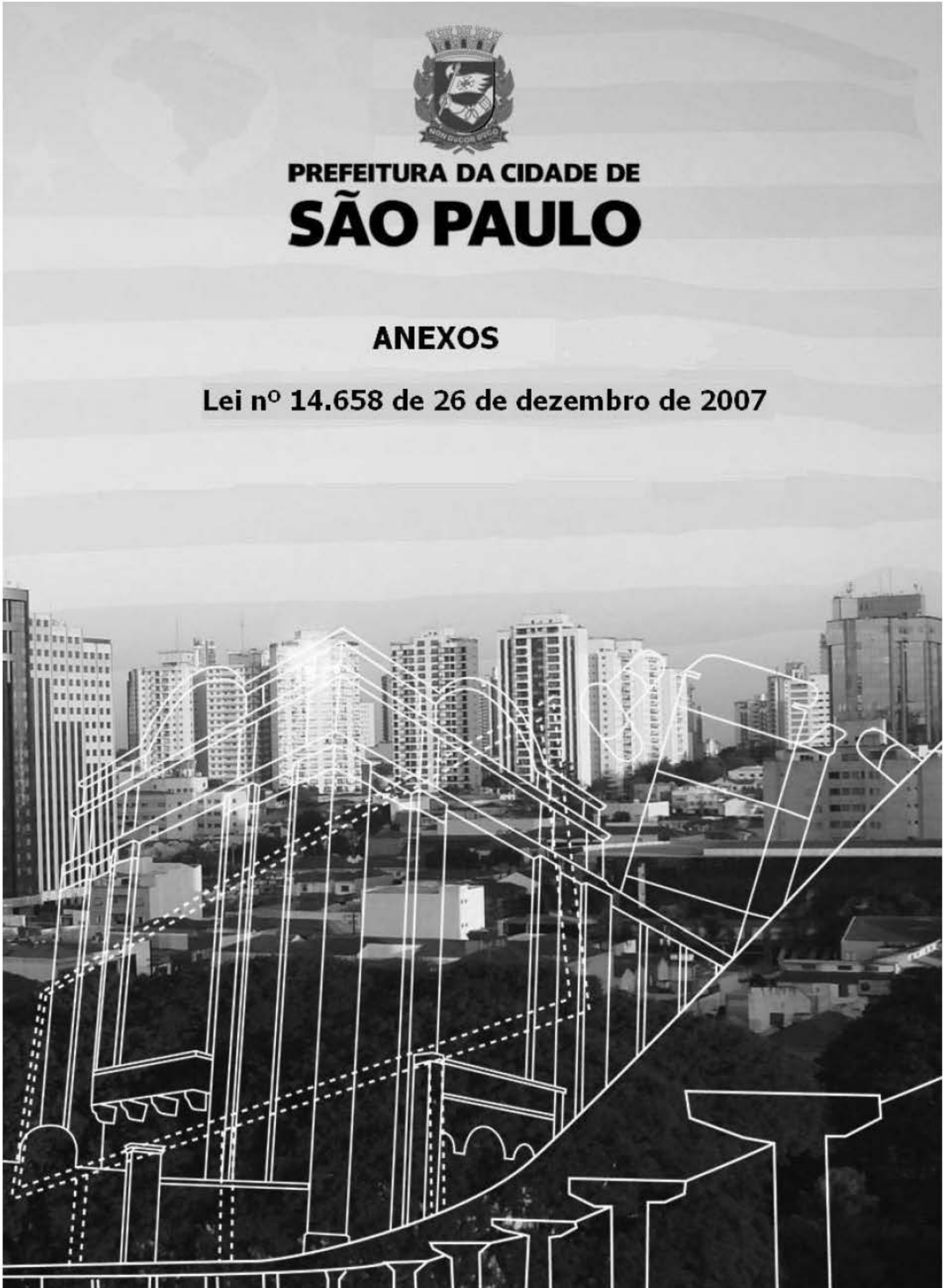
Número 31



PREFEITURA DA CIDADE DE **SÃO PAULO**

ANEXOS

Lei nº 14.658 de 26 de dezembro de 2007





Diário Oficial

CIDADE DE SÃO PAULO

Secretaria Municipal de Gestão
Rua Líbero Badaró, 425 - 1º Andar - Centro

Paulo Roberto Dutra – Jornalista Responsável
M.T.B. 20.045

Sérgio Rondino – Jornalista Responsável pelo Editorial
M.T.B. 8367

LEIA O DIÁRIO OFICIAL NA INTERNET



Consulte os contratos firmados pelo Tribunal de Contas e Câmara Municipal, através da INTERNET*:

www.tcm.sp.gov.br

www.camara.sp.gov.br

*cumprimento à Lei nº 13.381 de 25.06.2002

Horário de transmissão de matérias para publicação até 18 horas.

Fale conosco:
diariooficial@prefeitura.sp.gov.br
Telefone: 3396-7082

www.prefeitura.sp.gov.br

LEGISLAÇÃO DA RECEITA

Legislação Genérica (a ausência de menção expressa à legislação específica subentende-se previsão da receita na legislação genérica citada).

Nacional

- Constituição da República Federativa do Brasil, de 05 de outubro de 1988, artigos 145, 146, 149-A, 150, 156, 158 e 159.
- Lei 5.172, de 25 de outubro de 1966 (Código Tributário Nacional).
- Lei Complementar nº 101, de 04 de maio de 2000 (Lei de Responsabilidade Fiscal).
- Lei 9.503, de 23 de setembro de 1997.
- Portaria Interministerial nº 163, de 04 de maio de 2001, do Secretário do Tesouro Nacional do Ministério da Fazenda e do Secretário de Orçamento Federal do Ministério do Planejamento, Orçamento e Gestão.
- Portaria STN n.º 212, de 4 de junho de 2002.
- Portaria Interministerial n.º 325, de 27 de agosto de 2001.
- Portaria STN n.º 327, de 27 de agosto de 2001.
- Portaria STN n.º 328, de 27 de agosto de 2001.
- Portaria Interministerial n.º 519, de 27 de novembro de 2001.
- Resolução SF n.º 40, de 2001.
- Resolução SF n.º 43, de 2001.
- Portaria STN nº 303, de 28 de abril de 2005.
- Portaria STN nº 338, de 26 de abril de 2006.
- Portaria STN nº 340 de 26 de abril de 2006.

- Lei Complementar nº 123 de 14 de dezembro de 2006.
- Portaria STN nº 245, de 30 de abril de 2007.
- Resolução CGSN nº 4

Estadual

- Constituição do Estado de São Paulo, de 05 de outubro de 1989, artigos 167 e 168.

Municipal

- Lei 6.989/66 (Código Tributário do Município), Lei 6.999/67, Lei 9.384/81, Lei 10.024/85, Lei 10.235/86, Lei 12.288/96, Lei 12.782/98, Decreto 37.783/98, Lei 12.524/97, Lei 13.155/01, Lei 13.092/2000, Lei 13.474/02, Decreto 40.151/00, Decreto 41.713/02.
- Leis 13.250/01, 13.475/02, 13.698/03 e 13.879/04 (alteram o Código Tributário do Município).
- Leis 14.129/06, 14.260/07 e 14.449/07 (PPI); Decreto nº 48.407/07.

Legislação Específica

Receitas Correntes

Receita Tributária

Imposto sobre a Propriedade Territorial Urbana

Leis

6.989/66	7.687/71	9.195/80	9.273/81	9.275/81	9.725/84
9.774/84	9.805/84	10.055/86	10.211/86	10.235/86	10.365/87
10.439/88	10.530/88	10.565/88	10.598/88	10.698/88	10.796/89
10.805/89	10.815/89	10.819/89	10.865/89	10.921/90	10.978/91
11.071/91	11.152/91	11.334/92	11.338/92	11.457/93	11.458/93

11.556/94	11.614/94	11.711/94	11.856/95	11.960/95	12.288/96
12.349/97	12.491/97	12.542/97	12.650/98	12.759/98	12.782/98
12.961/99	13.105/00	13.106/00	13.250/01	13.259/01	13.283/02
13.475/02	13.496/03	13.516/03	13.558/03	13.657/03	13.672/03
13.698/03	13.736/04	13.876/04	13.797/04	13.879/04	13.885/04
14.089/05	14.094/05	14.125/05	14.129/06	14.256/06	14.260/07
14.493/07	14.501/07.				

Decretos

27.371/88	27.458/88	31.088/92	32.928/92	33.979/94	4.720/94
36.171/96	36.657/96	36.682/96	36.773/97	37.270/97	37.751/98
37.782/98	37.783/98	37.892/92	38.080/99	38.231/99	40.213/00
41.724/02	42.095/02	42.761/02	44.015/04	44.262/04	44.344/04
44.492/04	44.493/04	44.549/04	44.667/04	45.013/04	45.082/04
45.659/04	46.595/05	46.877/05	47.096/06	47.123/06	47.165/06
47.259/06	47.314/06	48.081/06.			

Imposto sobre Transmissão "Inter-Vivos" – ITBI-IV

Leis

11.154/91	12.491/97	13.107/00	13.259/01	13.402/02	13.496/03
13.680/03	13.741/04	13.833/04	14.125/05	14.256/06	14.260/07

Resolução

14/2005 (STF)

Decretos

31.134/92	33.761/93	33.934/94	36.171/96	38.085/99	42.478/02
-----------	-----------	-----------	-----------	-----------	-----------

44.493/04	44.594/04	45.013/04	46.228/05
-----------	-----------	-----------	-----------

Imposto sobre Serviços de Qualquer Natureza – ISS

Atos Complementares

34/67

Decretos-lei

406/68	834/69
--------	--------

Leis Complementares

48/84	116/03
-------	--------

Leis Municipais

7.047/67	7.410/69	7.687/71	8.084/74	8.327/75	8.435/75
8.593/77	8.809/78	9.121/80	9.664/83	9.804/84	10.105/86
10.394/87	10.635/88	10.795/89	10.804/89	10.816/89	10.817/89
10.923/90	11.085/91	11.087/91	11.458/93	11.522/94	11.856/95
11.960/95	12.350/97	12.491/97	12.650/98	12.759/98	13.092/00
13.105/00	13.251/01	13.476/02	13.496/03	13.558/03	13.701/03
13.712/04	13.720/04	13.763/04	13.833/04	13.876/04	14.042/05
14.096/05	14.097/05	14.125/05	14.129/06	14.256/06	14.260/07
14.449/07					

Decretos

8.988/70	10.407/73	14.152/76	14.523/77	14.688/77	15.474/78
15.744/79	16.531/80	16.829/80	16.905/80	17.019/80	17.166/81
17.245/81	17.503/81	19.439/84	20.579/84	22.364/86	25.171/87
26.120/88	37.751/98	37.892/99	40.151/00	43.742/03	44.493/04
44.540/04	45.012/04	45.324/04	47.165/06	47.314/06	47.350/06
47.878/06	48.407/07				

Portaria Intersecretarial SF/SNJ

04/2007

Imposto sobre Vendas a Varejo de Combustíveis Líquidos e Gasosos**Emenda Constitucional**

03/93

Leis

10.692/88 11.458/93 11.712/94 12.491/97

Decretos

27.620/89 28.503/90

Taxas de Fiscalização de Localização Instalação e Funcionamento**Leis**8.809/78 8.327/75 9.260/80 9.342/81 9.806/84
10.373/8711.458/93 11.775/95 12.491/97 12.891/99 12.964/99
13.103/00

13.428/02 13.477/02 14.107/05 14.125/05 14.256/06

14.256/06

14.260/06

Decretos

8.988/70 10.677/73 11.098/74 11.448/74 11.566/74 15.474/78

15.744/79 47.227/06 17.519/81 20.583/84 26.120/88 41.361/01

42.899/03

Taxas de Licença para Tráfego de Veículos**Leis**

7.228/68 7.410/69 8.327/75

Decretos

15.474/78

Taxas de Fiscalização de Anúncios**Leis**

8.730/78 9.260/81 9.387/81 9.839/85 11.458/93 12.491/97

13.474/02 14.110/05 14.125/05 14.223/06

Decretos

17.166/81 17.519/81 21.705/85 22.363/86 34.672/94 44.015/03

44.052/03 46.959/06 46.221/05 46.145/05 47.950/06

Taxas de Fiscalização de Estabelecimentos**Leis**

13.477/02 13.647/03 14.125/05 14.256/06

Decretos

42.899/03 43.437/03 43.742/03

Taxa de Licença para Arruamentos e Loteamentos**Leis**

7.687/71 7.979/73 8.003/73 8.063/74 8.327/75 8.497/76

9.420/82 10.267/82 9.668/83 9.806/84 10.105/86 10.199/86

10.335/87 10.395/87 11.097/91 12.491/97 13.657/03

13.710/04

Decretos

15.474/78 15.744/79 16.776/80 17.166/81 20.646/85

23.355/87 23.651/87 25.246/88 32.329/92 44.667/04

45.127/04 47.702/06

Taxa de Vistoria de Aparelhos de Transporte Vertical e Horizontal**Leis**

7.047/67 7.687/71 8.327/75 10.348/87 10.395/87

12.491/97

12.751/98 7.228/68 7.410/69 9.060/80 9.806/84

Decreto

15.474/78 15.744/79 17.166/81

Taxa para Exame e Verificação de Projetos de Construções**Lei**

11.228/92 11.693/94 11.783/95 11.859/95 11.948/95

12.936/99 13.369/02 13.779/04

Decretos

32.329/92 42.319/02 45.324/04 45.507/04

Taxa de Vistoria de Atendimento a Normas de Segurança**Lei**

11.228/92 11.693/94 11.783/95 11.859/95 11.948/95

12.936/99 13.369/02 13.558/03 13.740/04 13.779/04

13.876/04

Decretos

32.329/92 42.319/02 45.324/04 45.507/04

Taxa de Limpeza Pública**Leis**

8.497/76 10.394/87 10.805/89 10.921/90 11.152/91

11.335/92 11.457/93 11.614/94 11.711/94 11.856/95

11.857/95 11.960/95 12.250/96 12.288/96 12.542/97

12.782/98 12.961/99 13.283/02 13.558/03 13.736/04

13.776/04 13.876/04

Decretos

17.081/80 25.171/87 26.120/88 36.773/97 41.724/02 45.324/04

45.464/04 45.507/04 45.658/04

Taxa de Conservação de Vias e Logradouros Públicos**Leis**

7.228/68 7.687/71 8.497/76 9.540/82 10.394/87

10.921/90 11.152/91 11.335/92 11.457/93 11.614/94

11.711/94 11.856/95 11.857/95 11.960/95 12.288/96

12.542/97 12.782/98 13.283/02 13.736/04 13.776/04

Decretos

17.081/80 25.171/87 36.773/97 41.724/02 45.464/04

Taxa de Combate a Sinistros**Leis**

10.805/89 11.152/91 11.335/92 11.457/93 11.614/94

11.711/94 11.856/95 11.857/95 12.288/96 12.782/98

13.283/02 13.736/04 13.776/04

Decretos

26.120/88 27.842/89 28.494/90 36.773/97 37.783/98

41.724/02 45.464/04

Taxa de Estudos para Fixação de Diretrizes**Lei**

10.505/88

Decreto

27.544/88

Taxa de Fiscalização dos Serviços de Limpeza Urbana**Taxa de Resíduos Sólidos Domiciliares****Taxa de Resíduos Sólidos de Saúde****Leis**

13.478/02 13.522/03 13.699/03 14.125/05

Decretos42.992/03 43.271/03 44.700/04 45.265/04 45.885/05
46.777/05
47.424/06 48.407/07**Contribuição de Melhoria****Leis**10.212/86 10.558/88 10.820/89 11.458/93 11.774/94
13.105/00
13.486/03 13.736/04**Decretos**

23.214/86 26.120/88 27.372/88 38.884/99

Contribuição sobre a Iluminação Pública – COSIP**Lei**

13.479/02 14.125/05 14.256/06

Decretos43.143/03 45.044/04 45.886/05 47.072/06 47.259/06
48.407/07**Portaria SF**

108/05

Receita Patrimonial**Receitas Imobiliárias****Aluguéis****Leis**7.687/71 8.063/74 8.327/75 8.497/76 9.668/83 9.676/84
9.806/84 10.558/88 10.820/89 11.458/93 13.486/03**Atos**

710/14 624/34 637/34 793/35 1.083/36

Decreto

23.214/86 27.372/88 34.080/94 38.884/99

Receita do Estádio Municipal**Leis**

8.386/76 9.249/81 11.256/92 12.115/96

Decretos

8.841/70 48.074/06

Receita de Teatros**Leis**

11.132/91 11.355/93 11.357/93 13.715/04

Decretos9.543/71 11.347/74 26.390/88 27.679/89 31.603/92
33.468/93 44.565/04 48.074/06.**Receitas de Contribuições****Contribuições Sociais****Compensação Previdenciária entre Regime Geral e os Regimes Próprios dos Servidores****Emenda Constitucional**

41/03

Lei Federal

9.796/99 11.430/06

Decretos Federais

3.112/99

Lei

13.973/05 14.125/05

Decretos

46.860/05 47.060/06

Portaria SF

108/05

Emenda Constitucional

41/03

Lei Federal

9.796/99

Decretos Federais

3.112/99 6.209/99

Lei

13.973/05

Receita de Permissão de Atividades de Ambulantes**Leis**

9.398/81 11.039/91 11.124/91 13.399/02 13.635/03.

Decretos18.338/82 39.864/00 40.141/00 40.342/01 42.600/02
44.372/05 48.074/06**Receita das Unidades Educacionais e Esportivas****Leis**5.673/59 8.386/76 8.793/78 9.249/81 9.839/81
14.223/06**Decretos**

48.074/06

Receita Industrial**Receita da Indústria Química****Subprodutos de Limpeza Pública****Leis**10.315/87 11.260/92 11.435/93 11.457/93 11.915/95
11.960/95 13.478/02 13.522/03 13.725/04 14.125/05
14.256/06**Decretos**16.447/80 28.970/90 37.066/97 37.241/97 37.471/98
42.217/02 42.992/03 43.214/03 43.271/03 44.577/04
45.294/04 45.885/05 46.777/05 47.837/06

Receita de Serviços**Serviços de Expediente****Decretos**

48.074/06

Receita de Permissão Exp. Serv. Táxis**Lei**

7.329/69 11.086/91 11.296/92 11.422/93 14.223/06

Decretos

30.437/91 43.461/03 43.834/03 44.205/03 46.145/05

46.221/05 48.074/06 48.451/07

Serviços Diversos**Leis**

10.315/87 10.508/88 10.746/88 11.195/95

Decretos

37.066/97 37.241/97 37.471/97 42.217/02 48.074/06

Transferências Correntes**Transferências do Estado****Outras Transferências dos Estados****Lei Complementar**

63/90.

Leis estaduais

6.374/89 6.556/89 7.003/89 7.664/91 8.308/9 8.510/93

Decretos estaduais

21.110/83 21.950/84 22.987/84 23.287/85 23.494/86

28.388/88 29.855/89 30.107/89 45.490/00

Outras Receitas Correntes**Multas de Outras Origens****Multas Diversas****Atos**

434/33 797/35.

Leis

7.047/67 7.851/73 9.120/80 9.725/84 10.315/86 10.328/87

10.375/87 10.518/88 10.626/88 10.746/89 11.111/91 11.133/91

11.209/92 11.248/92 11.804/95 12.821/99 12.826/99 12.879/99

12.891/99 12.939/99 12.942/99 12.993/00 13.017/00 13.036/00

13.050/00 13.063/00 13.093/00 13.111/01 13.112/01 13.113/01

13.131/01 13.136/01 13.173/01 13.185/01 13.189/01 13.190/01

13.207/01 13.214/01 13.233/01 13.234/01 13.241/01 13.246/01

13.264/01 13.278/02 13.287/02 13.288/02 13.291/02 13.307/02

13.310/02 13.316/02 13.344/02 13.369/02 13.372/02 13.558/03

13.701/04 13.719/04 13.725/04 13.879/04 14.065/05 14.145/06

14.262/07

Decretos

7.869/68 8.585/69 9.226/70 9.789/71 10.301/72

10.821/73

11.106/74 11.673/74 12.508/75 14.184/76 14.869/77

15.586/78

16.308/79 17.107/80 17.451/81 17.770/81 18.499/82

19.244/83

20.578/84 23.258/86 25.218/87 25.320/88 27.602/88

28.482/89

31.124/92 31.126/92 32.329/92 32.991/93 33.008/93

35.854/96 35.911/96 37.688/98 37.814/99 37.820/99

37.952/99 37.956/99 38.058/99 38.160/99 38.433/99

39.310/00 39.536/00 39.603/00 40.027/00 40.192/00

40.211/00 40.334/01 40.718/01 41.395/01 41.425/01

41.532/01 1.598/01 41.633/02 41.660/02 41.685/02

41.778/02 41.786/02 41.788/02 41.882/02 42.200/02

42.242/02 42.297/02 42.439/02 42.479/02 42.565/02

42.439/02 42.736/02 43.558/03 44.755/04 44.492/04

44.540/04 44.577/04 45.122/04 45.568/04 45.659/04

45.711/05 46.198/05 46.595/06 46.879/06 46.891/06

46.995/06 46.958/06 47.660/07

Receita da Dívida Ativa**Leis Federais**

6.830/80 7.711/88

Decreto Federal

98.135/89

Leis

12.759/99 13.092/00 13.259/02 13.283/02 14.094/05

14.129/06

Decretos

37.892/99 40.151/00 42.095/02 41.724/02 47.096/06

47.165/06

Receitas Diversas**Eventuais Diversos****Leis**

10.072/86 10.875/90 11.472/94 13.473/02 13.702/03

13.721/04.

Decretos

10.233/72 22.709/86 33.397/93 34.367/94 37.952/99

45.312/04 45.750/05 45.904/05.

Receitas de Capital**Empréstimos por Contratos Internos****Leis**

8.634/77 9.040/80 9.078/80 9.092/80 9.187/80 9.201/80

9.220/81 9.232/81 9.673/84 9.675/84 9.989/85 10.191/86

10.193/86 10.381/87 10.396/87 10.420/87 10.422/87 10.448/88

10.564/88 10.591/88 11.324/92 11.390/93 11.629/94 11.634/94

13.235/01 13.236/01 13.495/03 13.544/03 13.609/03 13.872/04

Decreto

45.082/04

Operações de Crédito Externos**Leis**

8.978/79	9.272/81	9.462/82	9.677/84	10.192/86
10.194/86	10.458/88	10.537/88	12.859/99	13.495/03

Transferências de Capital
Outras Receitas de Capital
Outras Receitas

Leis

7.851/73	8.157/74	12.545/98	13.155/01	13.243/01	13.430/02
13.520/03	13.522/03	13.563/03	14.125/05		

Decretos

41.713/02	43.271/03	44.031/03	44.703/04	46.967/06
47.661/06				

Município de São Paulo Receita Por Categoria Econômica					Exercício	2008
R\$ 1,00						
Código	Especificação	Desdobramento	Fonte	Categoria Econômica		
1210.01.07	Contribuição Pectorel HSPM/CLT	604.500				
1210.29.07	Contribuição de Servidor Ativo Civil	531.367.318				
1210.29.09	Contribuições de Servidor Inativo Civil	89.828.000				
1210.29.11	Contribuições de Pensionista Civil	11.000.000				
1220.00.00	CONTRIBUIÇÕES ECONÔMICAS	183.500.000				
1220.29.00	CONTRIBUIÇÃO P/ O CUSTEIO DO SERVIÇO DE ILUMINAÇÃO PÚBLICA - COSIP/FUNDIRP	183.500.000				
1300.00.00	RECEITA PATRIMONIAL		698.728.810			
1310.00.00	RECEITAS IMOBILIÁRIAS	4.574.000				
1311.00.00	ALUGUEIS	480.000				
1311.99.00	OUTRAS RECEITAS DE ALUGUEIS	480.000				
1319.00.00	OUTRAS RECEITAS IMOBILIÁRIAS	4.094.000				
1319.01.00	OUTRAS RECEITAS IMOBILIÁRIAS	4.094.000				
1319.01.01	Outras Receitas Imobiliárias	4.094.000				
1320.00.00	RECEITAS DE VALORES MOBILIÁRIOS	637.059.810				
1322.00.00	DIVIDENDOS	352.850				
1325.00.00	REMUNERAÇÃO DE DEPÓSITOS BANCÁRIOS	60.891.800				
1325.01.00	REMUNERAÇÃO DE DEPÓSITOS DE RECURSOS VINCULADOS	74.391.800				
1325.01.02	Receita de Remuneração de Depósitos Bancários de Recursos Vinculados - FUNDEB	31.442.000				
1325.01.03	Receita de Remuneração de Depósitos Bancários de Recursos Vinculados - Fundo de Saúde (SMS/FMS)	38.537.000				
1325.01.08	Receita de Remuneração de Depósitos Bancários de Recursos Vinculados - Ações e Serviços Públicos de Saúde	8.500				
1325.01.99	Receita de Remuneração de Outros Depósitos Bancários de Recursos Vinculados	4.404.300				
1325.02.00	REMUNERAÇÃO DE DEPÓSITOS DE RECURSOS NÃO VINCULADOS	8.500.000				
1325.02.01	Receita de Remuneração de Depósitos de Poupança	6.500.000				
1329.00.00	REMUNERAÇÃO DOS INVESTIMENTOS DO RPPS	5.000.000				
1329.10.00	REMUNERAÇÃO DOS INVESTIMENTOS EM RENDA FIXA	5.000.000				
1329.10.01	Remuneração dos investimentos em Renda Fixa	5.000.000				
1329.00.00	OUTRAS RECEITAS DE VALORES MOBILIÁRIOS	550.815.160				
1329.01.00	FUNDOS DE INVESTIMENTOS	577.666.445				
1329.01.01	Fundos de Investimentos - Renda Fixa	487.970.000				
1329.01.02	Câmara Municipal de São Paulo	6.541.570				
1329.01.03	Tribunal de Contas do Município de São Paulo	324.118				
1329.01.08	Operações Interligadas	345.204				
1329.01.10	Programa Nacional de Alimentação Escolar - PNAE/FNDE	1.100.000				
1329.01.12	Contribuição para o Custeio do Serviço de Iluminação Pública - COSIP/FUNDIRP	2.205.140				
1329.01.13	Incentivo p/ a Atenção à Saúde no Sistema Penitenciário - SUS/FMS	1.000				
1329.01.14	Programa Nacional de Alimentação Escolar - PNAE-Creche-SEMAB-FNDE	120.000				
1329.01.16	Projetos Municipais de Expansão da Saúde da Família - Proest - FMS/FMS (FUNDEB)	486.000				
1329.01.20	Programa de Assistência Farmacêutica Básica do Estado de São Paulo - Dose Certa	572.000				
1329.01.25	Fundo Especial de Despesas da Câmara Municipal de São Paulo	922.390				
1329.01.31	FMAS - Projeto Restaurante Escola	5.220				
1329.01.33	Centro Municipal de Educação Tecnológica - Convênio MEC/CEFET-SP	297.000				
1329.01.36	Proteção Social Básica/FMAS	905.136				
1329.01.37	Proteção Social Especial/FMAS	1.031.448				
1329.01.40	Ministério do Esporte/CEF x SEME	325.500				
1329.01.41	PMS/PMAS/FMAS	759.900				

Município de São Paulo Receita Por Categoria Econômica					Exercício	2008
R\$ 1,00						
Código	Especificação	Desdobramento	Fonte	Categoria Econômica		
1000.00.00	RECEITAS CORRENTES				23.384.800.340	
1100.00.00	RECEITA TRIBUTÁRIA		9.864.954.000			
1110.00.00	IMPOSTOS	9.402.524.000				
1112.00.00	IMPOSTOS S/O PATRIMÔNIO E A RENDA	4.184.009.000				
1112.02.00	IMPOSTO S/A PROPRIEDADE PREDIAL E TERRITORIAL URBANA	2.964.559.000				
1112.02.01	Imposto s/ a Propriedade Predial	2.830.998.000				
1112.02.02	Imposto s/ a Propriedade Territorial Urbana	133.563.000				
1112.04.00	IMPOSTO S/A RENDA E PROVENTOS DE QUALQUER NATUREZA	672.000.000				
1112.04.51	Imposto de Renda Retido nas Fontes s/ os Rendimentos do Trabalho	567.000.000				
1112.04.34	Imposto de Renda Retido nas Fontes s/ Outros Rendimentos	105.000.000				
1112.08.00	IMPOSTO S/ TRANSMISSÃO "INTER-VIVOS" DE BENS MÓVEIS E DE DIREITOS REAIS S/ MÓVEIS - ITBI-V	547.450.000				
1113.00.00	IMPOSTO S/A PRODUÇÃO E A CIRCULAÇÃO	5.218.515.000				
1113.05.00	IMPOSTO S/ SERVIÇOS DE QUALQUER NATUREZA	5.218.515.000				
1113.05.01	ISS	4.920.000.000				
1113.05.02	ISS - Sistema Integrado - Simples	9.500.000				
1113.05.03	ISS - CMSP	215.000				
1113.05.04	ISS - Simples Nacional	268.900.000				
1120.00.00	TAXAS	262.269.000				
1121.00.00	TAXAS PELO EXERCÍCIO DO PODER DE POLÍCIA	180.480.000				
1121.25.00	TAXA DE LICENÇA P/ FUNCIONAMENTO DE ESTABELECIMENTOS COMERCIAIS, INDUSTRIAS E PRESTADORA DE SERVIÇOS	83.000.000				
1121.25.03	Taxa de Fiscalização de Estabelecimentos - TFE	63.000.000				
1121.26.00	TAXA DE PUBLICIDADE COMERCIAL	15.000.000				
1121.26.01	Taxa de Fiscalização de Anúncios	15.000.000				
1121.32.00	TAXA DE APROVAÇÃO DO PROJETO DE CONSTRUÇÃO CIVIL	52.000.000				
1121.32.01	Taxa p/ Exame e Verificação de Projetos e Construções	52.000.000				
1121.34.00	TAXA DE FISCALIZAÇÃO DE APARELHOS DE TRANSPORTE	6.890.000				
1121.34.01	Taxa de Vistoria de Aparelhos de Transporte Vertical e Horizontal	6.890.000				
1121.99.00	OUTRAS TAXAS P/ EXERCÍCIO DO PODER DE POLÍCIA	3.680.000				
1121.99.01	Taxa de Licença p/ Tráfego de Veículos	180.000				
1121.99.03	Taxa de Fiscalização dos Serviços de Limpeza Urbana - FISLURB	1.690.000				
1121.99.04	Taxa de Remoção - CET	910.000				
1121.99.05	Taxa de Fiscalização de Cemitérios	900.000				
1122.00.00	TAXAS PELA PRESTAÇÃO DE SERVIÇOS	101.789.000				
1122.90.00	TAXA DE LIMPEZA PÚBLICA	101.485.000				
1122.90.01	Taxa de Limpeza Pública	45.000				
1122.90.02	Taxa de Resíduos Sólidos Domésticos - TRSD	16.420.000				
1122.90.03	Taxa de Resíduos Sólidos de Serviços de Saúde - TRSS	65.000.000				
1122.99.00	OUTRAS TAXAS PELA PRESTAÇÃO DE SERVIÇOS	324.000				
1122.99.01	Taxa de Conservação de Vias e Logradouros Públicos	4.000				
1122.99.02	Taxa de Estudos p/ Fixação de Diretrizes	250.000				
1122.99.03	Taxa de Combate a Sinistros	70.000				
1130.00.00	CONTRIBUIÇÃO DE MELHORIA	161.000				
1130.00.01	Contribuição de Melhoria	161.000				
1200.00.00	RECEITAS DE CONTRIBUIÇÕES		698.967.316			
1210.00.00	CONTRIBUIÇÕES SOCIAIS	705.487.316				
1210.01.01	PMSP	67.996.800				
1210.01.02	Câmara Municipal	446.250				
1210.01.03	Tribunal de Contas do Município	228.665				
1210.01.04	IPREM	113.400				
1210.01.05	Pensionistas - IPREM	4.519.885				
1210.01.06	Serviço Funerário de São Paulo	382.200				

Município de São Paulo Receita Por Categoria Econômica					Exercício	2008
R\$ 1,00						
Código	Especificação	Desdobramento	Fonte	Categoria Econômica		
1329.01.46	Méda e Alta Complexidade Vigilância Sanitária - MAC - FMS/FMS	462.000				
1329.01.50	Secretaria de Estado da Saúde - SMS/FMS	453.000				
1329.01.52	Programa Centros de Especialidades Odontológicas - FMS/GMS	166.000				
1329.01.53	FEPAE	36.000				
1329.01.54	FUMCAD	7.584.000				
1329.01.58	FMAS - Fundo Municipal de Assistência Social	4.384.478				
1329.01.60	PETI-Programa de Erradicação do Trabalho Infantil - FMS/FMS	116.124				
1329.01.61	VIGISUS - Fortalecimento da Gestão em Vigilância - MS-FMS - SMS/FMS	78.000				
1329.01.64	Convênio SSP/SP - SGM/CSU	917.530				
1329.01.66	Outros Programas Financiados p/ Transferências Fundo a Fundo	1.255.000				
1329.01.69	Convênio SENASP	351.200				
1329.01.70	Convênio CDHU x SEHAB	5.775.059				
1329.01.71	Convênio City Jangui	314.730				
1329.01.75	PMS/PMAS/PMAS - PAC II POP RUA	11.640				
1329.01.78	Rendimentos de Aplicações Financeiras - Adm. Indreta	2.050.000				
1329.02.00	FUNDO DE APLICAÇÕES EM COTAS - RENDA FIXA	22.946.715				
1329.02.01	Transferências do Salário Educação - Lei 10.832/03	22.748.715				
1329.02.02	Convênios MNC/SMC	200.000				
1330.00.00	RECEITA DE CONCESSÕES E PERMISSÕES	44.594.000				
1339.00.00	OUTRAS RECEITAS DE CONCESSÕES E PERMISSÕES	44.594.000				
1339.99.00	OUTRAS RECEITAS DE CONCESSÕES E PERMISSÕES	44.594.000				
1339.99.02	Rendas de Mercados, Feiras e Fricções (art. Mat.) - Sistema Novo	10.500.000				
1339.99.03	Estádio Municipal	2.100.000				
1339.99.06	Centros Esportivos - Unidades Educacionais e Esportivas	180.000				
1339.99.08	Centros Culturais - Teatros/FEPAE	458.000				
1339.99.10	Taxa de Pedágio p/ Ingresso nas Ruas de Pedestres	400.000				
1339.99.12	Concessão para Exploração Comercial em Estacionamento Subterrâneo - SMT	50.000				
1339.99.13	Implantação, Instalação e Passagem de Equipamentos Urbanos - CONVIAS	800.000				
1339.99.15	Contratos de Concessão e Permissão dos Serviços de Limpeza Urbana - FMLU	30.000.000				
1339.99.16	Outras Receitas de Concessões e Permissões	8.000				
1339.99.17	Unidades Esportivas da SEME	100.000				
1340.00.00	COMPENSAÇÕES FINANCEIRAS	1.000				
1340.01.00	UTILIZAÇÃO DE RECURSOS HÍDRICOS - ITAPI	1.000				
1390.00.00	OUTRAS RECEITAS PATRIMONIAIS	2.500.000				
1390.01.01	Remunerações Diversas	2.500.000				
1600.00.00	RECEITA INDUSTRIAL		200.000			
1520.00.00	RECEITA DA INDÚSTRIA DE TRANSFORMAÇÃO	200.000				
1520.29.01	Subprodutos da Limpeza Pública	200.000				
1600.00.00	RECEITA DE SERVIÇOS		299.714.267			
1600.01.01	Serviços de Comercialização de Medicamentos	1.200.000				
1600.02.07	Serviços de Comissões pela Prestação de Garantia	25.000				
1600.02.99	Outros Serviços Financeiros	6.085.000				
1600.03.99	Outros Serviços de Transporte	16.430.000				
1600.05.01	Serviços Hospitalares - FMS	31.434.000				
1600.05.02	Serviços de Registro de Análise e de Controle de Produtos sujeitos a Normas de Vigilância Sanitária	3.997				
1600.05.03	Serviços Radiológicos e Laboratoriais - FMS	19.265.000				
1600.05.04	Serviços Ambulatoriais - FMS	45.521.000				
1600.05.98	Outros Serviços de Saúde - Adm. Indreta	200				

Município de São Paulo				
Receita Por Categoria Econômica				
Exercício 2008				
R\$ 1,00				
Código	Especificação	Desdobramento	Fonte	Categoria Econômica
1600.13.01	Serviços Administrativos	201.492		
1600.13.02	Serviços de Venda de Edições	65.493		
1600.13.04	Serviços de Expedição de Certificados	1.200.100		
1600.13.07	Serviços de Fotocópias e ou Cópia Heliográficas	563.408		
1600.13.08	Serviços de Expediente	1.600.100		
1600.13.12	Remoção e Estada - DSV	22.250.000		
1600.13.13	Autuação de Processos - DAMSP	1.200.000		
1600.13.14	Autuação de Processos - G. A. 99-T	181.000		
1600.13.18	Serviços de Transporte do DTP	12.450.000		
1600.13.19	Receita de Registros de Profissionais e Firmas	45.000		
1600.13.20	Termo de Permissão de Uso - TPU	10.000.000		
1600.13.23	Licença Especial de Trânsito de Produtos Perigosos - SMT	45.000		
1600.13.26	Termo de Permissão de Uso - CONVIAS	50.000		
1600.13.27	Aprovação de Projetos - CONVIAS	140.000		
1600.13.99	Outros Serviços Administrativos	913.097		
1600.14.00	Serviços de Inspeção e Fiscalização	1.100.000		
1600.19.00	SERVIÇOS RECREATIVOS E CULTURAIS	165.000		
1600.43.01	Coleta de Resíduos Sólidos - Saúde - LIMPURE	3.600.000		
1600.99.01	Concessões	24.655.000		
1600.99.02	Outros Serviços de Cemitérios	3.270.000		
1600.99.03	Comercialização de Urnas e Caixões	34.495.000		
1600.99.04	Comercialização de Urnas para Cintas de Madeira e Cobre	80.000		
1600.99.05	Comercialização de Arquivos Religiosos	680.000		
1600.99.06	Comercialização de Flores	7.500.000		
1600.99.07	Sepultamento	5.820.000		
1600.99.08	Aluguel de Gaveta	950.000		
1600.99.09	Aluguel Quadra Geral	950.000		
1600.99.10	Columbário	60.000		
1600.99.11	Velório	7.300.000		
1600.99.12	cremação	2.600.000		
1600.99.13	Câmara Frigorífica	230.000		
1600.99.14	Essa	2.140.000		
1600.99.15	Ozona	5.000		
1600.99.16	Mesa	390.000		
1600.99.17	Comercialização de Urnas para Cintas - Frasequias	50.000		
1600.99.18	Comercialização de Velas e Lâmpadas	820.000		
1600.99.19	Outros Serviços	2.105.370		
1700.00.00	TRANSFERÊNCIAS CORRENTES		9.620.973.184	
1720.00.00	TRANSFERÊNCIAS INTERGOVERNAMENTAIS	9.096.066.509		
1721.00.00	TRANSFERÊNCIAS DA UNIÃO	1.769.980.409		
1721.01.00	PARTICIPAÇÃO NA RECEITA DA UNIÃO	127.950.000		
1721.01.02	Cota-Parte do Fundo de Participação dos Municípios	127.250.000		
1721.01.04	Cota-Parte do Imposto s/ a Propriedade Terrestre Rural	890.000		
1721.01.32	Cota-Parte do Imposto s/ Operações de Crédito, Câmbio e Seguro, ou Relativas a Títulos ou Valores Mobiliários - Comercialização do Ouro	20.000		
1721.22.00	TRANSFERÊNCIA DA COMPENSAÇÃO FINANCEIRA PELA EXPLORAÇÃO DE RECURSOS NATURAIS	933.500		
1721.22.11	Cota-Parte da Compensação Financeira de Recursos Hídricos	407.500		
1721.22.20	Cota-Parte da Compensação Financeira de Extração Mineral - CFEM	152.000		
1721.22.30	Cota-Parte Royalties - Compensação Financeira pela Produção de Petróleo - Lei nº 7990/89	374.000		
1721.33.00	TRANSFERÊNCIA DE RECURSOS DO SISTEMA ÚNICO DE SAÚDE - SUS - REPASSES FUNDO A FUNDO	1.299.950.000		
1721.33.01	Piso de Atenção Básica/PAB/FUMDES	320.112.000		

Município de São Paulo				
Receita Por Categoria Econômica				
Exercício 2008				
R\$ 1,00				
Código	Especificação	Desdobramento	Fonte	Categoria Econômica
1740.01.10	FMAS-Projeto Restaurante Escola	70.000		
1750.00.00	TRANSFERÊNCIAS DE PESSOAS	89.204.500		
1750.01.00	FUMCAD - Imposto de Renda	86.204.500		
1750.02.00	FMAS	3.000.000		
1760.00.00	TRANSFERÊNCIAS DE CONVÊNIO	335.232.175		
1761.00.00	TRANSFERÊNCIAS DE CONVÊNIO DA UNIÃO E DE SUAS ENTIDADES	189.822.159		
1761.01.00	TRANSFERÊNCIAS DE CONVÊNIO DA UNIÃO P/ O SISTEMA ÚNICO DE SAÚDE - SUS	10.812.000		
1761.01.03	Outros Convênios SMS/FMS/FUMDES	10.812.000		
1761.02.00	TRANSFERÊNCIAS DE CONVÊNIO DA UNIÃO DESTINADAS A PROGRAMAS DE EDUCAÇÃO	46.138.000		
1761.02.01	Convênio Programa Nacional de Alimentação Escolar - FNDE	44.100.000		
1761.02.02	Convênio MEC/FNDE - Assistência Financeira a Programas e Projetos Educacionais	2.000.000		
1761.02.10	Carta de Acordo MEC/SEESP - Programa Educação Inclusiva	38.000		
1761.03.00	TRANSFERÊNCIAS DE CONVÊNIO DA UNIÃO DESTINADAS A PROGRAMAS DE ASSISTÊNCIA SOCIAL	30.203.356		
1761.03.01	FMS/IAS/FMAS	30.203.356		
1761.99.00	OUTRAS TRANSFERÊNCIAS DE CONVÊNIO DA UNIÃO	102.668.803		
1761.99.09	Convênio Ministério do Turismo	200.000		
1761.99.12	Convênio Secretaria Nacional de Segurança Pública - SENASP	6.438.108		
1761.99.16	Convênio PMS/SDTS - SEPP/ - GRPE	1.000.000		
1761.99.17	Convênio SEME - União	6.600.000		
1761.99.18	Convênio SVMA - União	36.989		
1761.99.19	Convênio PMS/SEPP e UNIÃO	118.000		
1761.99.20	Convênio MTE/SPPECODEFAT	71.749.708		
1761.99.21	Convênio MTE/SPPE e PMS/SMTRAB - Juventude	15.315.000		
1761.99.22	Convênio CMDH - União	1.100.000		
1761.99.23	Hospital Sereneta	111.000		
1762.00.00	TRANSFERÊNCIA DE CONVÊNIO DOS ESTADOS E DO DISTRITO FEDERAL E DE SUAS ENTIDADES	129.980.204		
1762.01.00	TRANSFERÊNCIAS DE CONVÊNIO DOS ESTADOS P/ O SISTEMA ÚNICO DE SAÚDE - SUS	80.109.600		
1762.01.01	Convênio Programa de Assistência Farmacêutica Básica do Estado de São Paulo - Dose Certa	19.059.000		
1762.01.02	Secretaria de Estado da Saúde - SMS/FMS	61.050.000		
1762.99.00	OUTRAS TRANSFERÊNCIAS DE CONVÊNIO DOS ESTADOS	49.851.204		
1762.99.10	Proteção Social Básica/FMAS	20.804.148		
1762.99.11	Proteção Social Especial/FMAS	22.957.056		
1762.99.12	Convênio SEME - Estado	6.000.000		
1764.00.00	TRANSFERÊNCIA DE CONVÊNIO DE INSTITUIÇÕES PRIVADAS	2.000.000		
1764.02.00	Convênio SEME - Instituições Privadas	2.000.000		
1765.00.00	TRANSFERÊNCIA DE CONVÊNIO DO EXTERIOR	13.449.812		
1765.01.00	Convênio SMADS - União Europeia	10.449.812		
1765.02.00	Convênio SEME - Exterior	3.000.000		
1900.00.00	OUTRAS RECEITAS CORRENTES		2.380.042.973	
1910.00.00	MULTAS E JUROS DE MORA	815.636.703		
1910.01.01	Multa e Juros de Mora	210.000		
1911.00.00	MULTAS E JUROS DE MORA DOS TRIBUTOS	96.010.000		
1911.38.00	MULTAS E JUROS DE MORA DO IMPOSTO S/ A PROPRIEDADE PREDIAL E TERRITORIAL URBANA - IPTU	32.050.000		
1911.38.01	MULTAS E JUROS DE MORA DO IMPOSTO S/ A PROPRIEDADE PREDIAL E TERRITORIAL URBANA - IPTU	32.050.000		
1911.39.00	MULTAS E JUROS DE MORA DO IMPOSTO S/ A TRANSMISSÃO INTER-VIVOS DE BENS IMÓVEIS - ITBI	6.400.000		

Município de São Paulo				
Receita Por Categoria Econômica				
Exercício 2008				
R\$ 1,00				
Código	Especificação	Desdobramento	Fonte	Categoria Econômica
1721.33.02	Piso de Atenção PAB Epidemiologia e Controle de Doenças/FUMDES	66.003.000		
1721.33.03	Co-Financiamento Hospitais Municipais/FUMDES	260.000		
1721.33.05	SMS-Centros de Referência em Saúde do Trabalhador/FUMDES	4.300.000		
1721.33.06	Programa Nacional de HIV/AIDS/ST	5.211.000		
1721.33.07	Gestão Plena de Sistema Municipal/FUMDES	812.147.000		
1721.33.08	Custeio dos Centros de Atendimento Psicossocial/FNS	1.928.000		
1721.33.09	Incentivo p/ a Atenção à Saúde no Sistema Penitenciário - SUS/FNS	1.000		
1721.33.11	Mida e Alta Complexidade Vigilância Sanitária - MAC - FNS/FMS	14.652.000		
1721.33.13	Programa Farmácia Popular do Brasil - FNS/FMS	4.000.000		
1721.33.14	Programa Centros de Especialidades Odontológicas - FNS/FMS	5.336.000		
1721.33.15	VIGISUS - Fortalecimento da Gestão em Vigilância - MS/FNS - SMS/FMS	1.831.000		
1721.33.99	Outros Programas Financiados p/ Transferências Fundo a Fundo	64.169.000		
1721.34.00	TRANSFERÊNCIAS DE RECURSOS DO FUNDO NACIONAL DE ASSISTÊNCIA SOCIAL - FNAS	15.310.399		
1721.34.02	Programa de Atenção Continuada - PAC - FNAS/SAS	2.310.000		
1721.34.03	Projeto Agente Jovem de Desenvolvimento Social e Humano - FNAS	4.757.496		
1721.34.04	Programa Gerência - FNAS/FMAS	607.220		
1721.34.07	PETI - Programa de Erradicação do Trabalho Infantil - FNAS/FMAS	1.584.000		
1721.34.08	FMS/IAS/FMAS	5.633.283		
1721.34.09	PMS/SMADS/FMAS - PAC II POP RUA	158.400		
1721.35.00	TRANSFERÊNCIAS DE RECURSOS DO FUNDO NACIONAL DO DESENVOLVIMENTO DA EDUCAÇÃO - FNDE	263.300.000		
1721.35.01	Transferências do Salário-Educação (Lei nº 10832/03)	260.400.000		
1721.35.02	Transferências Diretas do FNDE referentes ao Programa Dinheiro Direto na Escola - PDDE	4.500.000		
1721.35.03	Transferências Diretas do FNDE referentes ao Programa Nacional de Alimentação Escolar - PNAE	5.300.000		
1721.35.04	Transferências Diretas do FNDE referentes ao Programa Nacional de Apoio ao Transporte do Escolar - PNATE	100.000		
1721.35.99	Outras Transferências Diretas do Fundo Nacional de Desenvolvimento da Educação - FNDE (MEC/FNDE - Assistência Financeira a Programas e Projetos Educacionais)	13.000.000		
1721.36.00	Transferência Financeira do ICMS - Desoneração - LC nº 87/96	38.936.510		
1721.99.00	OUTRAS TRANSFERÊNCIAS DA UNIÃO	3.600.000		
1721.99.02	Cadastramento Único p/ Programas Sociais	3.600.000		
1722.00.00	TRANSFERÊNCIAS DOS ESTADOS	5.753.986.100		
1722.01.00	PARTICIPAÇÃO NA RECEITA DOS ESTADOS	5.753.200.000		
1722.01.01	Cota-Parte do ICMS	4.143.000.000		
1722.01.02	Cota-Parte do IPVA	1.555.000.000		
1722.01.04	Cota-Parte do IPI s/ Exportação	39.600.000		
1722.01.13	Cota-Parte da Contribuição de Intervenção no Domínio Econômico (CIDE)	16.600.000		
1722.99.00	OUTRAS TRANSFERÊNCIAS DOS ESTADOS	786.100		
1722.99.02	FUMCAD	686.100		
1722.99.04	FEHIDRO - Fundo Estadual de Recursos Hídricos	120.000		
1724.00.00	TRANSFERÊNCIAS MULTIGOVERNAMENTAIS	1.572.100.000		
1724.01.00	TRANSFERÊNCIAS DE RECURSOS DO FUNDO DE MANUTENÇÃO E DESENVOLVIMENTO DA EDUCAÇÃO BÁSICA E DE VALORIZAÇÃO DOS PROFESSORIS DA EDUCAÇÃO - FUNDEB	1.572.100.000		
1724.01.01	Da União	157.210.000		
1724.01.02	Do Estado	1.414.890.000		
1730.00.00	TRANSFERÊNCIAS DE INSTITUIÇÕES PRIVADAS	200.000		
1730.01.03	Transferência de Instituições Privadas - Adm. Indireta	200.000		
1740.00.00	TRANSFERÊNCIAS DO EXTERIOR	70.000		

Município de São Paulo				
Receita Por Categoria Econômica				
Exercício 2008				
R\$ 1,00				
Código	Especificação	Desdobramento	Fonte	Categoria Econômica
1911.39.01	MULTAS E JUROS DE MORA DO IMPOSTO S/ A TRANSMISSÃO INTER-VIVOS DE BENS IMÓVEIS - ITBI	6.400.000		
1911.40.00	MULTAS E JUROS DE MORA DO IMPOSTO S/ SERVIÇOS DE QUALQUER NATUREZA - ISS	35.150.000		
1911.40.01	MULTAS E JUROS DE MORA DO IMPOSTO S/ SERVIÇOS DE QUALQUER NATUREZA - ISS	35.150.000		
1911.98.00	MULTAS E JUROS DE MORA DAS CONTRIBUIÇÕES DE MELHORIA	10.000		
1911.98.01	MULTAS E JUROS DE MORA DAS CONTRIBUIÇÕES DE MELHORIA	10.000		
1911.99.00	MULTAS E JUROS DE MORA DE OUTROS TRIBUTOS	22.400.000		
1911.99.01	Multas e Juros de Mora de Outros Tributos	17.500.000		
1911.99.03	Multas e Juros de Mora do IVV	4.900.000		
1912.00.00	MULTAS E JUROS DE MORA DAS CONTRIBUIÇÕES	110.000		
1912.29.00	MULTAS E JUROS DE MORA DAS CONTRIBUIÇÕES PARA O RPPS	110.000		
1912.29.01	Multas e Juros de Mora da Contribuição Patronal	1.000		
1912.29.02	Multas e Juros de Mora da Contribuição do Servidor	109.000		
1913.00.00	MULTAS E JUROS DE MORA DA DÍVIDA ATIVA DOS TRIBUTOS	145.191.000		
1913.11.00	MULTAS E JUROS DE MORA DA DÍVIDA ATIVA DO IMPOSTO S/ A PROPRIEDADE PREDIAL E TERRITORIAL URBANA - IPTU	115.000.000		
1913.11.01	MULTAS E JUROS DE MORA DA DÍVIDA ATIVA DO IMPOSTO S/ A PROPRIEDADE PREDIAL E TERRITORIAL URBANA - IPTU	115.000.000		
1913.12.00	MULTAS E JUROS DE MORA DA DÍVIDA ATIVA DO IMPOSTO S/ A TRANSMISSÃO INTER-VIVOS DE BENS IMÓVEIS - ITBI	790.000		
1913.12.01	MULTAS E JUROS DE MORA DA DÍVIDA ATIVA DO IMPOSTO S/ A TRANSMISSÃO INTER-VIVOS DE BENS IMÓVEIS - ITBI	790.000		
1913.13.00	MULTAS E JUROS DE MORA DA DÍVIDA ATIVA DO IMPOSTO S/ SERVIÇOS DE QUALQUER NATUREZA - ISS	9.150.000		
1913.13.01	MULTAS E JUROS DE MORA DA DÍVIDA ATIVA DO IMPOSTO S/ SERVIÇOS DE QUALQUER NATUREZA - ISS	9.150.000		
1913.98.00	MULTAS E JUROS DE MORA DA DÍVIDA ATIVA DAS CONTRIBUIÇÕES DE MELHORIA	1.650.000		
1913.98.01	MULTAS E JUROS DE MORA DA DÍVIDA ATIVA DAS CONTRIBUIÇÕES DE MELHORIA	1.650.000		
1913.99.00	MULTAS E JUROS DE MORA DA DÍVIDA ATIVA DE OUTROS TRIBUTOS	18.601.000		
1913.99.01	Multas e Juros de Mora da Dívida Ativa do IVV	81.000		
1913.99.02	Multas e Juros de Mora da Dívida Ativa de Outros Tributos	18.520.000		
1916.00.00	MULTAS E JUROS DE MORA DE OUTRAS RECEITAS	2.000		
1918.01.00	MULTAS E JUROS DE MORA DE ALUGUEIS	1.000		
1918.01.01	Multas e Juros de Mora de Aluguéis	1.000		
1918.99.00	OUTRAS MULTAS E JUROS DE MORA	1.000		
1918.99.01	Outras Multas e Juros de Mora	1.000		
1919.00.00	MULTAS DE OUTRAS ORIGENS	574.173.703		
1919.11.00	MULTAS DIVERSAS	7.900.000		
1919.11.02	Multas SMS/ - Sistema Novo	7.900.000		
1919.15.00	MULTAS PREVISTAS NA LEGISLAÇÃO DE TRÂNSITO	557.100.000		
1919.15.01	Multas de Trânsito - DSV	475.000.000		
1919.15.02	Multas de Trânsito Veículos de Outros Municípios	40.000.000		
1919.15.03	Multas p/ Transporte de Produtos Perigosos - DSV	2.100.000		
1919.15.04	Multas de Trânsito de Veículos de Outros Estados - RENANF	40.000.000		
1919.27.00	MULTAS E JUROS PREVISTOS EM CONTRATOS	4.982.040		
1919.27.01	Multas e Juros/ Empresas Municipais	400.000		
1919.27.02	Multas e Juros/ Contratos PMS/	4.200.000		
1919.27.03	Multas e Juros - Contratos Serviço Funerário	20.000		
1919.27.04	Multas e Juros - Contratos Autarquias	362.040		

Município de São Paulo Receita Por Categoria Econômica				
Exercício 2008				
R\$ 1,00				
Código	Especificação	Desdobramento	Fonte	Categoria Econômica
1919.32.00	MULTA DECORRENTE DE SENTENÇA PENAL CONDENATORIA	720.000		
1919.32.01	FUMCAD	720.000		
1919.35.00	MULTAS POR DANOS AO MEIO AMBIENTE	366.663		
1919.35.01	Polluição Ambiental - DECONT	30.000		
1919.35.02	FEMA	336.663		
1919.50.00	MULTAS POR AUTO DE INFRAÇÃO	2.105.000		
1919.50.02	Multas por Auto de Infrção - FUNCAP	2.100.000		
1919.50.03	Multas Auto de Infrção - SFMSP	5.000		
1919.99.00	OUTRAS MULTAS	1.000.000		
1919.99.01	Multas e Juros Diversos - PMSP	1.000.000		
1920.00.00	INDENIZAÇÕES E RESTITUIÇÕES	142.624.385		
1921.00.00	INDENIZAÇÕES	51.000		
1921.06.00	INDENIZAÇÕES P/ DANOS CAUSADOS AO PATRIMÔNIO PÚBLICO	1.000		
1921.06.02	Indenizações de Cias Seguradoras	1.000		
1921.99.00	OUTRAS INDENIZAÇÕES	50.000		
1921.99.01	Outras Indenizações - PMSP	50.000		
1922.00.00	RESTITUIÇÕES	142.573.385		
1922.01.00	RESTITUIÇÕES DE CONVÊNIOS	338.500		
1922.01.01	Resarcimento por Aplicação Indevida da URV/94 - SUS	338.500		
1922.10.00	COMPENSAÇÕES FINANCEIRAS ENTRE O RGPS E O RPPS	112.000.000		
1922.10.01	Compensações Financeiras entre o RGPS e o RPPS	112.000.000		
1922.99.00	OUTRAS RESTITUIÇÕES	30.234.885		
1922.99.01	Outras Restituições	30.092.885		
1922.99.02	Reembolsos de Salário Família	142.000		
1930.00.00	RECEITA DA DÍVIDA ATIVA	301.205.000		
1931.00.00	RECEITA DA DÍVIDA ATIVA TRIBUTÁRIA	283.918.000		
1931.11.00	RECEITA DA DÍVIDA ATIVA DO IMPOSTO S/ A PROPRIEDADE PREDIAL E TERRITORIAL URBANA - IPTU	240.350.000		
1931.12.00	RECEITA DA DÍVIDA ATIVA DO IMPOSTO S/ A TRANSMISSÃO INTER-VIVOS DE BENS MÓVEIS - ITBI - IV	700.000		
1931.13.00	RECEITA DA DÍVIDA ATIVA DO IMPOSTO S/ SERVIÇOS DE QUALQUER NATUREZA - ISS	15.900.000		
1931.99.00	RECEITA DA DÍVIDA ATIVA DAS CONTRIBUIÇÕES DE MELHORIA	2.900.000		
1931.99.01	RECEITA DA DÍVIDA ATIVA DE OUTROS TRIBUTOS	24.168.000		
1931.99.01	Receita da Dívida Ativa de Outros Tributos - Principal - PMSP	23.400.000		
1931.99.03	FISC	701.000		
1931.99.04	Receita da Dívida Ativa do Imposto s/ Venda a Varejo de Combustíveis Líquidos e Gasosos - IIV	67.000		
1932.00.00	RECEITA DA DÍVIDA ATIVA NÃO TRIBUTÁRIA	17.287.000		
1932.99.00	RECEITA DA DÍVIDA ATIVA NÃO TRIBUTÁRIA DE OUTRAS RECEITAS	17.287.000		
1932.99.01	Receita da Dívida Ativa - Adm. Indireta	1.077.000		
1932.99.06	JUD	16.210.000		
1990.00.00	RECEITAS DIVERSAS	1.090.516.885		
1990.01.01	REFIS	8.000.000		
1990.01.02	Programa de Parcelamento Incentivado - PPI	179.350.000		
1990.01.03	Programa de Parcelamento Incentivado - PPI - Decreto nº 48.260/2007	188.900.000		
1990.01.04	Parcelamento Especial para Ingresso no Simples Nacional - PISN	1.000.000		
1990.01.05	Parcelamento Administrativo de Débitos Tributários - PAT	245.720.000		
1990.02.01	Receita de Honorários de Advogados	31.200.000		
1990.97.00	Recuperação de Despesas de Exercícios Anteriores	6.000		
1990.98.00	Descontos Obtidos	100		
1990.99.01	FEPAC	420.000		

Município de São Paulo Receita Por Categoria Econômica				
Exercício 2008				
R\$ 1,00				
Código	Especificação	Desdobramento	Fonte	Categoria Econômica
2421.99.11	Ministério do Esporte/CEF x SEME	439.000		
2421.99.12	Programa Morar Melhor	7.079.471		
2421.99.15	Programa Bem Legal	3.000.000		
2421.99.18	PMSP x CIDADES/CEF - Contrato de Repasse nº 0174641-03/2005 - HABI	79.417		
2421.99.19	SEHAB - CT CEF / Min. Cidades (N.S. Aparecida / Vargueirinho)	17.000.000		
2421.99.20	SEHAB - CT CEF/Min. Cidades / PAC (Helicóps / Pq Fernanda / Cidade Atual)	242.000.000		
2422.00.00	TRANSFERÊNCIAS DOS ESTADOS	94.015.000		
2422.01.00	TRANSFERÊNCIAS DE RECURSOS DO SISTEMA ÚNICO DE SAÚDE - SUS	54.015.000		
2422.01.01	Secretaria de Estado de Saúde - SMS/FMS	54.015.000		
2422.99.00	OUTRAS TRANSFERÊNCIAS DOS ESTADOS	40.000.000		
2430.00.00	TRANSFERÊNCIAS DE INSTITUIÇÕES PRIVADAS	650.000		
2430.00.06	Transferências de Instituições Privadas - Administração Indireta	650.000		
2440.00.00	TRANSFERÊNCIAS DO EXTERIOR	4.974.311		
2440.06.00	Programa URB-AL Rede nº 10	107.921		
2440.07.00	Programa Ilê de France	4.866.390		
2470.00.00	TRANSFERÊNCIAS DE CONVÊNIOS	686.548.236		
2471.00.00	TRANSFERÊNCIAS DE CONVÊNIOS DA UNIÃO E DE SUAS ENTIDADES	253.682.794		
2471.01.00	TRANSFERÊNCIAS DE CONVÊNIO DA UNIÃO P/ O SISTEMA ÚNICO DE SAÚDE - SUS	47.353.000		
2471.01.03	Outros Convênios SMS/FMS	47.353.000		
2471.02.00	TRANSFERÊNCIAS DE CONVÊNIO DA UNIÃO DESTINADAS A PROGRAMAS DE EDUCAÇÃO	100.000		
2471.02.01	Convênio MEC/FNDE - Assistência Financeira a Programas e Projetos Educacionais	100.000		
2471.05.00	TRANSFERÊNCIAS DE CONVÊNIO DA UNIÃO DESTINADAS A PROGRAMAS DE INFRA-ESTRUTURA EM TRANSPORTE	176.181.214		
2471.05.01	Convênio de Transportes - FUNCOR	75.000.000		
2471.05.02	Convênio Jacu - Pássego	100.000.000		
2471.05.03	Terminal de Cargas Fênix Dias/MT-DNIT/SP-MG	1.181.214		
2471.99.00	OUTRAS TRANSFERÊNCIAS DE CONVÊNIOS DA UNIÃO	30.048.580		
2471.99.05	Programa de Modernização do Sistema de Controle Externo dos Estados e Municípios Brasileiros - Promove/MP/BID	1.500.000		
2471.99.07	Convênio Secretaria Nacional de Segurança Pública - SENASP	15.712.508		
2471.99.11	Convênios MNC/SMC	5.418.291		
2471.99.12	Convênio SEME - UNIÃO	3.700.000		
2471.99.15	Convênio PMS/SEPP x UNIÃO	100.000		
2471.99.16	Convênio MTE/SP/CODEFAT	2.234.448		
2471.99.18	Convênio Ministério do Turismo	1.383.333		
2472.00.00	TRANSFERÊNCIA DE CONVÊNIO DOS ESTADOS E DO DISTRITO FEDERAL E DE SUAS ENTIDADES	408.071.240		
2472.05.00	TRANSFERÊNCIAS DE CONVÊNIO DOS ESTADOS DESTINADAS A PROGRAMAS DE INFRA-ESTRUTURA EM TRANSPORTE	113.000.000		
2472.05.01	Convênio de Transportes - FUNCOR	113.000.000		
2472.99.00	OUTRAS TRANSFERÊNCIAS DE CONVÊNIO DOS ESTADOS	293.071.240		
2472.99.04	Convênio SSP/SP - SOMCSU	3.500.000		
2472.99.05	Convênio CDHU x SEHAB	143.571.240		
2472.99.06	Convênio SEME - Estado	1.000.000		
2472.99.07	CT / CEF / SEHAB / Min. Cidades / PAC Estadual / Mananciais Lotes 1 a VIII	125.000.000		
2472.99.10	Convênio SEHAB x Estado	20.000.000		
2473.00.00	TRANSFERÊNCIA DE CONVÊNIOS DOS MUNICÍPIOS E DE SUAS ENTIDADES	18.570		

Município de São Paulo Receita Por Categoria Econômica				
Exercício 2008				
R\$ 1,00				
Código	Especificação	Desdobramento	Fonte	Categoria Econômica
1990.99.03	FUMCAD	48.000		
1990.99.08	FEMA	2.000.000		
1990.99.09	Saldo não Utilizado de Adiantamento	4.001.000		
1990.99.11	Fundo Especial de Despesas da Câmara Municipal de São Paulo	280.000		
1990.99.12	Receita de Cancelamento de Restos a Pagar	377.000.000		
1990.99.13	Outras Receitas	2.217.785		
1990.99.22	Eventuais Diversos - PMSP	10.500.000		
1990.99.23	Leilões - DISV/SPTRANSICET	16.000.000		
1990.99.24	Leilões - DTP	520.000		
1990.99.25	Oferta Pública de Recursos - Descontos Obtidos	20.100.000		
1990.99.27	Leilões - FUNDIP	3.000.000		
1990.99.70	Atualização Monetária	104.000		
1990.99.90	Subpermissões de Lanchonetes	150.000		
2000.00.00	RECEITAS DE CAPITAL			2.066.612.902
2100.00.00	OPERAÇÕES DE CRÉDITO		206.899.863	
2110.00.00	OPERAÇÕES DE CRÉDITO INTERNAS	57.815.430		
2114.00.00	OPERAÇÕES DE CRÉDITO INTERNAS - CONTRATUAIS	57.815.430		
2114.05.00	OPERAÇÕES DE CRÉDITO INTERNAS P/ PROGRAMAS DE MODERNIZAÇÃO DA ADMINISTRAÇÃO PÚBLICA	35.364.480		
2114.05.01	Programa de Modernização da Administração Tributária - PMAT/BENDES	35.364.480		
2114.99.00	OUTRAS OPERAÇÕES DE CRÉDITO INTERNAS - CONTRATUAIS	22.450.950		
2114.99.05	Transporte / PRÓ-MOB	22.450.950		
2120.00.00	OPERAÇÕES DE CRÉDITO EXTERNAS	149.084.433		
2123.00.00	OPERAÇÕES DE CRÉDITO EXTERNAS - CONTRATUAIS	149.084.433		
2123.99.00	OUTRAS OPERAÇÕES DE CRÉDITO EXTERNAS - CONTRATUAIS	149.084.433		
2123.99.01	PROCENTRO - BID	143.846.333		
2123.99.03	RNAFM	5.238.100		
2200.00.00	ALIENAÇÃO DE BENS		395.160.000	
2210.00.00	ALIENAÇÃO DE BENS MÓVEIS	180.000		
2210.01.00	Alienação de Bens Móveis	10.000		
2210.00.00	ALIENAÇÃO DE OUTROS BENS MÓVEIS	150.000		
2210.01.00	Alienação de Outros Bens Móveis	150.000		
2220.00.00	ALIENAÇÃO DE BENS IMÓVEIS	395.000.000		
2300.00.00	AMORTIZAÇÃO DE EMPRÉSTIMOS		9.540.200	
2300.99.01	Amortização das Dívidas com INSS - ANHEMBI	957.700		
2300.99.02	Amortização das Dívidas com INSS - CET	1.219.700		
2300.99.03	Amortização das Dívidas com INSS - COHAB	3.700.000		
2300.99.04	Amortização das Dívidas com INSS - PRODAM	334.400		
2300.99.05	Amortização das Dívidas com INSS - SPTRANS	3.170.100		
2300.99.06	Amortização das Dívidas com INSS - EMURB	158.300		
2400.00.00	TRANSFERÊNCIA DE CAPITAL		1.069.367.435	
2420.00.00	TRANSFERÊNCIA INTERGOVERNAMENTAIS	385.184.888		
2421.00.00	TRANSFERÊNCIAS DA UNIÃO	291.169.888		
2421.01.00	TRANSFERÊNCIAS DE RECURSOS DO SISTEMA ÚNICO DE SAÚDE - SUS	21.572.000		
2421.01.02	Projetos Municipais de Expansão da Saúde da Família - Proest-FMS/FMS (FUNDES)	18.200.000		
2421.01.03	Programa Nacional de HIV/AIDS/OST - FMS	782.000		
2421.01.04	Piso de Atenção Básica - PAB - Epidemiologia e Controle de Doenças - FMS	1.579.000		
2421.01.07	Programa Centros de Especialidades Odontológicas - FMS/FMS	3.279.000		
2421.01.08	VIGISUS - Fortalecimento da Gestão em Vigilância - SMS/FMS - SMS/FMS	752.000		
2421.99.00	OUTRAS TRANSFERÊNCIAS DA UNIÃO	269.597.888		

Município de São Paulo Receita Por Categoria Econômica				
Exercício 2008				
R\$ 1,00				
Código	Especificação	Desdobramento	Fonte	Categoria Econômica
2473.99.00	OUTRAS TRANSFERÊNCIAS DE CONVÊNIOS DOS MUNICÍPIOS	18.570		
2473.99.01	Terminal de Cargas Fênix Dias / Prefeitura de Guarulhos / SP - MG	18.570		
2475.00.00	TRANSFERÊNCIA DE CONVÊNIOS DO EXTERIOR	8.775.632		
2475.01.00	Convênio SMADS - União Europeia	4.694.532		
2475.02.00	Convênio SEME - Exterior	4.000.000		
2475.04.00	Convênio SEPP - Exterior	81.100		
2500.00.00	OUTRAS RECEITAS DE CAPITAL		395.655.404	
2590.00.00	OUTRAS RECEITAS	395.655.404		
2590.01.01	P M S P	327.746		
2590.01.02	F U M C A D	15.011.500		
2590.01.13	Outorga Onerosa - Plano Diretor	250.000.000		
2590.01.14	Outorga Onerosa - Lei de Anistia	637.997		
2590.01.15	Precatórios	72.815.361		
2590.01.19	FUNPATRI	751.600		
2590.01.20	FEMA - Crédito de Carbono	55.000.000		
2590.01.21	Construção Biblioteca de Taquira/Savoy	910.000		
2590.01.40	IPREM - Instituto de Previdência Municipal de São Paulo	201.200		
7000.00.00	RECEITAS CORRENTES - INTRA-ORÇAMENTÁRIA		838.100.318	838.100.318
7200.00.00	RECEITA DE CONTRIBUIÇÕES		838.100.318	
7210.00.00	CONTRIBUIÇÕES SOCIAIS	838.100.318		
7210.29.01	Contribuição Patronal Alívio Civil - PMSP	838.100.318		
9000.00.00	DEDUÇÕES DA RECEITA CORRENTE			(1.004.321.412)
9700.00.00	DEDUÇÕES DE TRANSFERÊNCIAS CORRENTES		(1.004.321.412)	
9720.00.00	DEDUÇÕES DE TRANSFERÊNCIAS INTERGOVERNAMENTAIS	(1.004.321.412)		
9721.00.00	DEDUÇÕES DE TRANSFERÊNCIAS DA UNIÃO	(30.552.532)		
9721.01.00	DEDUÇÃO DAS RECEITAS DE TRANSFERÊNCIAS DA UNIÃO	(23.415.569)		
9721.01.02	Dedução de Receita do FPM - FUNDEB e Redutor Financeiro (corresp. 1721.01.02 cota parte do FPM)	(23.324.925)		
9721.01.05	Dedução de Receita para a Formação do FUNDEB - ITR (corresp. 1721.01.05 cota parte do ITR)	(90.644)		
9721.36.00	Dedução de Receita para Formação do FUNDEB - ICMS Desoneração - Lei Complementar 87/96 (corresp. 1721.36.00 Transf. Financ. ICMS - Desoneração)	(7.137.063)		
9722.00.00	DEDUÇÕES DE TRANSFERÊNCIAS DO ESTADO	(973.768.780)		
9722.01.00	DEDUÇÃO DAS RECEITAS DE TRANSFERÊNCIA DOS ESTADOS	(973.768.780)		
9722.01.01	Dedução de Receita para a Formação do FUNDEB - ICMS (corresp. 1722.01.01 cota parte do ICMS)	(759.411.900)		
9722.01.02	Dedução de Receita para a Formação do FUNDEB - IPVA (corresp. 1722.01.02 cota parte do IPVA - mais Dedução para Averbação)	(207.281.500)		
9722.01.04	Dedução de Receita para a Formação do FUNDEB - IPI - Exportação (corresp. 1722.01.04 cota parte do IPI)	(7.075.380)		
Total				25.294.792.148

PMSP - EVOLUÇÃO DA RECEITA NO PERÍODO 2003 - 2008

CODIGO	I T E N S	2003	2004	2005	2006	2007	2008
		Arrecadada	Arrecadada	Arrecadada	Arrecadada	Orçada	Prevista
1000.00.00	RECEITAS CORRENTES	10.883.450.331,75	12.927.059.185,92	14.758.019.494,48	17.328.231.997,21	18.923.028.900,00	22.436.963.824,00
1100.00.00	Receita Tributária	8.112.043.338,16	6.856.666.704,73	6.717.340.294,29	7.963.902.873,92	9.202.355.600,00	9.564.064.000,00
1110.00.00	Impostos	4.776.887.915,82	5.490.504.319,38	6.354.964.969,58	7.764.393.424,03	8.977.125.800,00	9.402.524.000,00
1120.00.00	Taxas	334.496.636,66	365.801.884,12	362.311.787,75	199.167.726,25	224.916.600,00	281.369.000,00
1130.00.00	Contribuição de Melhorias	958.786,66	360.501,23	63.516,96	351.723,84	413.200,00	161.000,00
1200.00.00	Receita de Contribuições	36.429.979,87	222.786.091,55	166.168.262,23	179.663.809,84	166.796.800,00	183.500.000,00
1210.00.00	Contribuições Sociais	17.464,10	14.219.914,33	-	-	-	-
1220.00.00	Contribuições Econômicas	36.411.524,77	208.566.177,22	166.168.262,23	179.663.809,84	166.796.800,00	183.500.000,00
1300.00.00	Receita Patrimonial	228.994.862,77	126.911.036,22	363.624.628,66	531.441.147,54	623.550.800,00	681.439.110,00
1600.00.00	Receita Industrial	760.088,72	465.243,36	-	260,96	520.700,00	200.000,00
1600.00.00	Receita de Serviços	34.709.440,32	40.902.709,00	116.894.004,09	119.424.443,95	131.447.300,00	162.894.367,00
1700.00.00	Transferências Correntes	4.646.560.898,14	6.745.146.283,52	6.125.009.093,04	7.000.734.387,41	7.433.801.800,00	9.520.462.184,00
1720.00.00	Transferências Intergovernamentais	4.608.718.357,16	6.653.722.831,34	6.066.695.604,44	6.862.966.113,00	7.170.662.600,00	9.096.066.509,00
1721.00.00	Transferências da União	525.211.084,99	1.127.671.902,37	1.065.232.201,12	1.267.700.735,39	1.442.545.400,00	1.789.960.409,00
1722.00.00	Transferências do Estado	3.379.017.603,12	3.709.201.414,15	4.053.385.330,83	4.569.327.243,44	4.729.447.100,00	5.753.986.100,00
1724.00.00	Transferências Multigovernamentais	703.489.689,06	816.330.514,82	928.078.072,48	1.025.968.134,19	998.660.100,00	1.572.100.000,00
1730.00.00	Transferências de Instituições Privadas	9.392.262,15	-	-	-	-	-
1740.00.00	Transferências do Exterior	652.996,33	1.984.144,20	775.331,63	960.966,88	16.000,00	70.000,00
1750.00.00	Transferências de Pessoas	-	133.147,98	7.977.054,49	19.384.852,27	49.000.000,00	89.204.500,00
1760.00.00	Transferências de Convênios	27.742.582,50	89.305.827,00	49.560.502,48	117.402.436,16	214.134.200,00	335.121.175,00
1761.00.00	Transferências de Convênios da União	22.561.486,05	57.886.266,23	33.560.257,75	92.812.905,30	119.221.300,00	189.711.159,00
1762.00.00	Transferências de Convênios do Estado	5.181.096,45	31.613.560,77	16.000.244,73	24.589.530,86	76.654.000,00	129.960.204,00
1764.00.00	Transferências de Convênios de Inst. Privadas	-	6.000,00	-	-	1.000.000,00	2.000.000,00
1765.00.00	Transferências de Convênios do Exterior	-	-	-	-	17.268.900,00	13.449.812,00
1770.00.00	Transferências para o Combate à Fome	54.700,00	333,00	-	-	-	-
1900.00.00	Outras Receitas Correntes	623.963.724,77	934.141.127,54	1.268.983.312,15	1.533.065.063,60	1.361.555.900,00	2.234.414.163,00
1910.00.00	Multas e Juros de Mora	454.326.123,42	496.853.004,52	585.581.261,03	659.863.356,30	753.087.600,00	814.987.663,00
1911.00.00	Multas e Juros de Mora dos Tributos	63.650.382,02	55.887.522,39	69.324.321,68	115.691.796,46	85.083.900,00	96.010.000,00
1913.00.00	Multas e Juros de Mora da Dívida At. dos Tributos	75.774.569,45	104.279.199,41	154.447.727,36	113.021.622,19	136.117.100,00	145.191.000,00
1919.00.00	Multas de Outras Origens	314.901.181,95	336.686.282,72	361.819.212,00	431.160.037,65	629.886.600,00	673.786.663,00
1920.00.00	Indenizações e Restituições	1.495.018,28	2.209.206,18	23.981.699,29	54.352.952,07	38.327.800,00	30.530.500,00
1921.00.00	Indenizações	-	329,80	6.794,02	43.169,66	45.900,00	50.000,00
1922.00.00	Restituições	1.495.018,28	2.208.876,38	23.984.905,27	54.309.782,41	38.281.900,00	30.480.500,00
1930.00.00	Receita da Dívida Ativa	187.886.952,03	234.212.797,10	268.472.704,13	473.951.086,63	204.444.100,00	300.128.000,00
1931.00.00	Receita da Dívida Ativa Tributária	168.673.172,23	223.304.449,77	264.374.222,08	462.396.568,79	191.330.400,00	283.918.000,00
1932.00.00	Receita da Dívida Ativa Não Tributária	19.313.779,80	10.908.347,33	14.098.482,05	11.564.516,84	13.113.700,00	16.210.000,00
1990.00.00	Receitas Diversas	180.255.631,04	200.866.119,74	390.527.647,70	344.897.889,60	365.696.400,00	1.088.768.000,00
2000.00.00	RECEITAS DE CAPITAL	444.811.592,50	649.667.253,67	797.904.123,67	353.795.080,63	1.568.774.000,00	2.060.840.702,00
2100.00.00	Operações de Crédito	375.003.118,09	503.172.787,32	19.618.063,73	23.616.854,62	284.426.700,00	206.899.863,00
2110.00.00	Operações de Crédito Externas	306.439.319,21	440.059.676,45	6.571.661,66	-	57.410.000,00	67.615.430,00
2120.00.00	Operações de Crédito Internas	68.563.798,88	63.113.110,87	14.046.392,17	23.616.854,62	227.016.700,00	149.084.433,00
2200.00.00	Alienação de Bens	589.226,46	574.725,23	550.967.069,40	1.075.789,89	300.742.200,00	395.000.000,00
2300.00.00	Amortização de Empréstimos	1.659.939,79	2.686.350,05	3.381.870,88	4.121.019,72	4.141.200,00	4.839.200,00
2400.00.00	Transferências de Capital	16.039.244,47	78.135.502,29	122.623.032,52	191.636.563,80	708.401.300,00	1.068.667.436,00
2420.00.00	Transferências Intergovernamentais	3.890.864,47	61.929.183,64	110.292.425,99	38.645.023,80	138.192.300,00	386.184.888,00
2421.00.00	Transferências da União	3.890.864,47	61.929.183,64	74.292.425,99	6.645.023,80	62.141.300,00	281.169.888,00
2422.00.00	Transferências do Estado	-	-	36.000.000,00	32.000.000,00	76.061.000,00	94.016.000,00
2430.00.00	Transferências de Instituições Privadas	4.200.000,00	1.300.000,00	-	-	-	-
2440.00.00	Transferências do Exterior	-	-	638.038,40	260.686,70	7.501.100,00	4.974.311,00
2470.00.00	Transferências de Convênios	7.968.380,00	14.906.318,85	11.692.568,13	152.729.854,30	562.707.900,00	885.498.236,00
2471.00.00	Transferências de Convênios da União	7.968.380,00	14.906.318,85	11.692.568,13	117.679.523,91	282.662.400,00	253.632.794,00
2472.00.00	Transferências de Convênios do Estado	-	-	-	34.656.013,88	278.921.000,00	406.071.240,00
2473.00.00	Transferências de Convênios dos Municípios	-	-	-	150.000,00	75.000,00	18.570,00
2475.00.00	Transferências de Convênios do Exterior	-	-	-	346.316,81	3.049.600,00	8.775.632,00
2500.00.00	Outras Receitas de Capital	51.520.064,69	65.097.906,77	101.114.106,51	133.346.852,50	271.062.600,00	395.444.204,00
9000.00.00	DEDUÇÕES DA RECEITA CORRENTE	(407.490.607,31)	(448.641.360,04)	(485.061.142,02)	(535.165.755,22)	(544.502.600,00)	(1.004.321.412,00)
9700.00.00	Deduções de Transferências Correntes	(407.490.607,31)	(448.641.360,04)	(485.061.142,02)	(535.165.755,22)	(544.502.600,00)	(1.004.321.412,00)
9720.00.00	Deduções de Transferências Intergovernamentais	-	-	-	-	-	-
TOTAL GERAL		10.920.771.316,94	13.128.085.079,55	15.070.862.475,48	17.146.861.322,62	19.947.300.300,00	23.493.483.114,00

Demonstrativo da Receita e Despesa Segundo as Categorias Econômicas		Consolidada Direta e Indireta		RS 1,00
RECEITA		DESPESA		
RECEITAS CORRENTES		DESPESAS CORRENTES		
RECEITA TRIBUTÁRIA	9.664.954.000	Pessoal e Encargos Sociais	7.061.887.601	
RECEITAS DE CONTRIBUIÇÕES	889.867.318	Juros e Encargos da Dívida	1.879.262.000	
RECEITA PATRIMONIAL	688.728.610	Outras Despesas Correntes	12.197.880.768	
RECEITA INDUSTRIAL	200.000			
RECEITA DE SERVIÇOS	289.714.257			21.229.050.369
TRANSFERÊNCIAS CORRENTES	9.520.773.184			
OUTRAS RECEITAS CORRENTES	3.360.042.973			
RECEITAS CORRENTES - INTRA-ORÇAMENTÁRIA	888.100.318			
DEDUÇÕES DE TRANSFERÊNCIAS CORRENTES	(1.004.321.412)			
	23.218.179.246			
		SUPERÁVIT CORRENTE	1.989.128.877	
Total	23.218.179.246	Total	23.218.179.246	
SUPERÁVIT DO ORÇAMENTO CORRENTE	1.989.128.877			
RECEITAS DE CAPITAL		DESPESAS DE CAPITAL		
OPERAÇÕES DE CRÉDITO	306.699.863	Investimentos	3610.239.778	
ALIENAÇÃO DE BENS	395.100.000	Invenientes Financeiros	101.303.000	
AMORTIZAÇÃO DE EMPRÉSTIMOS	9.540.200	Amortização da Dívida	343.200.000	
TRANSFERÊNCIA DE CAPITAL	1.059.357.435			4.054.741.779
OUTRAS RECEITAS DE CAPITAL	395.665.404			
	2.086.612.902			
		RESERVA DE CONTINGÊNCIA	1.000.000	
Total	4.055.741.779	Total	4.055.741.779	
RESUMO				
Receitas Correntes	23.218.179.246	Despesas Correntes	21.229.050.369	
Receitas de Capital	2.086.612.902	Despesas de Capital	4.054.741.779	
		Reserva de Contingência	1.000.000	
Total	25.284.792.148	Total	25.284.792.148	

Consolidada Direta e Indireta		Exercício 2008	
Sumário Geral da Receita Por Fontes e da Despesa Por Funções de Governo		RS 1,00	
Receitas Por Suas Fontes	RS	Despesas Por Funções de Governo	RS
RECEITA TRIBUTÁRIA	9.664.954.000	Legislativa	459.685.000
RECEITAS DE CONTRIBUIÇÕES	889.867.318	Judiciária	171.942.525
RECEITA PATRIMONIAL	688.728.610	Administração	1.008.267.083
RECEITA INDUSTRIAL	200.000	Defesa Nacional	4.895.243
RECEITA DE SERVIÇOS	289.714.257	Segurança Pública	252.796.497
TRANSFERÊNCIAS CORRENTES	9.520.773.184	Relações Exteriores	9.352.000
OUTRAS RECEITAS CORRENTES	2.350.042.973	Assistência Social	521.806.518
OPERAÇÕES DE CRÉDITO	206.699.863	Previdência Social	3.505.323.029
ALIENAÇÃO DE BENS	395.100.000	Saúde	4.280.953.370
AMORTIZAÇÃO DE EMPRÉSTIMOS	9.540.200	Trabalho	151.388.001
TRANSFERÊNCIA DE CAPITAL	1.059.357.435	Educação	5.106.593.260
OUTRAS RECEITAS DE CAPITAL	395.665.404	Cultura	387.910.704
RECEITA EXTRA-ORÇAMENTÁRIA	0	Direitos da Cidadania	40.839.761
RECEITA DE CONTRIBUIÇÕES	888.100.318	Urbanismo	3.304.224.883
RECEITA PATRIMONIAL - INTRA-ORÇAMENTÁRIA	0	Habituação	267.934.149
RECEITA DE SERVIÇOS - INTRA-ORÇAMENTÁRIA	0	Saneamento	283.068.922
TRANSFERÊNCIAS CORRENTES - INTRA-ORÇAMENTÁRIA	0	Gestão Ambiental	314.061.722
OUTRAS RECEITAS CORRENTES - INTRA-ORÇAMENTÁRIA	0	Agricultura	13.886.617
DEDUÇÕES DA RECEITA TRIBUTÁRIA	0	Comércio e Serviços	22.517.136
DEDUÇÕES DA RECEITA PATRIMONIAL	0	Comunicações	61.932.537
DEDUÇÕES DE RECEITAS DE SERVIÇOS	0	Energia	116.132.880
DEDUÇÕES DE TRANSFERÊNCIAS CORRENTES	(1.004.321.412)	Transporte	1.511.558.759
DEDUÇÕES DE OUTRAS RECEITAS CORRENTES	0	Desporto e Lazer	156.744.195

Município de São Paulo					Exercício 2008
Demonstrativo da Dívida Pública Municipal					
Art. 5º, parágrafos 1º e 2º da Lei Complementar 101, de 04 de maio de 2000					RS 1,00
Inciso V do Art. 20 da LDO					
Órgão/Unidade/ Função/Subfunção/ Programa	Projeto / Atividade / Operações Especiais	Elemento de Despesa	Fonte	Valor	
28.17.28.843.0000	0004 Serviço da Dívida Pública Interna	3.2.90.21.00		141.000.000	
		3.2.90.22.00		1.500.000	
		4.6.90.71.00		265.000.000	
	Sub total			407.500.000	
28.17.28.844.0000	0007 Serviço da Dívida Pública Externa	3.2.90.21.00		33.000.000	
		3.2.90.22.00		280.000	
		4.6.90.71.00		58.500.000	
	Sub total			91.780.000	
28.17.28.841.0000	0008 Serviço da Dívida Pública Interna - Refinanciamento	3.2.90.21.00		1.801.000.000	
		3.2.90.22.00		1.500.000	
		4.6.90.71.00		7.700.000	
	Sub total			1.810.200.000	
Total dos Encargos				2.309.480.000	

Município de São Paulo					Exercício 2008
Demonstrativo da Despesa por Órgão e Operação Especial, Projeto e Atividade					
					RS 1,00
Código	Especificação	Operação Especial	Projeto	Atividade	Total
51	Subprefeitura Pinheiros		8.196.319	30.958.255	39.154.574
52	Subprefeitura Vila Mariana		1.650.367	30.918.587	32.568.954
53	Subprefeitura Ipiranga		6.266.702	31.218.750	37.485.452
54	Subprefeitura Santo Amaro		3.183.442	30.278.127	33.461.569
55	Subprefeitura Jabaquara		4.469.709	23.440.906	27.910.615
56	Subprefeitura Cidade Ademar		8.409.366	24.446.746	32.856.112
57	Subprefeitura Campo Limpo		9.854.606	30.513.583	40.368.189
58	Subprefeitura M Boi Mirim		16.315.255	25.804.196	42.119.451
59	Subprefeitura Capela do Socorro		11.292.373	27.072.482	38.364.855
60	Subprefeitura Parelheiros		2.547.244	16.226.489	18.773.733
61	Subprefeitura Penha		4.981.686	36.654.081	41.635.767
62	Subprefeitura Ermelino Matarazzo		3.968.473	18.595.729	22.564.202
63	Subprefeitura São Miguel		7.551.525	29.084.133	36.635.658
64	Subprefeitura Itaim Paulista		6.258.721	25.593.380	31.852.101
65	Subprefeitura Mooca		4.502.097	30.325.969	34.828.066
66	Subprefeitura Aricanduva/Formosa/Carrão		3.606.987	25.708.319	29.315.306
67	Subprefeitura Itaquera		6.648.236	32.314.662	38.962.898
68	Subprefeitura Guaianasas		4.725.523	25.773.093	30.498.616
69	Subprefeitura Vila Prudente/Sapopemba		8.027.723	31.342.988	39.370.711
70	Subprefeitura São Mateus		5.030.142	33.231.900	38.262.042
71	Subprefeitura Cidade Tiradentes		4.017.296	18.251.278	22.268.574
80	Fundação Paulista de Educação e Tecnologia		48.000	6.054.419	6.102.419
81	Autoridade Municipal de Limpeza Urbana/Fundo Munic de Limpeza Urbana			10.000	10.000
82	Fundação Catavento		650.000	306.000	956.000
88	Fundo de Preservação do Patrimônio Histórico e Cultural		72.352		72.352
89	Fundo Municipal de Esportes, Lazer e Recreação			100.000	100.000
90	Fundo Municipal dos Direitos da Criança e do Adolescente		786.984	116.687.116	117.474.100
91	Fundo Municipal de Habitação		47.739.402		47.739.402
93	Fundo Municipal de Assistência Social		11.045.769	299.920.037	310.965.806
94	Fundo Especial do Meio Ambiente e Desenvolvimento Sustentável		55.000.000	2.366.663	57.366.663
95	Fundo Especial de Promoção de Atividades Culturais			15.198.000	15.198.000
96	Fundo Municipal de Turismo			1.475.000	1.475.000
97	Fundo de Proteção do Patrimônio Cultural e Ambiental Paulista		200.000		200.000
98	Fundo de Desenvolvimento Urbano		250.000.000		250.000.000
99	Fundo Municipal de Iluminação Pública	13.012.000	55.182.185	169.936.680	238.130.865
Total		3.322.969.357	3.444.084.703	18.517.738.088	25.284.792.148

Município de São Paulo				Exercício 2008
DEMONSTRATIVO DE OPERAÇÕES DE CRÉDITO - 2008				
				Em R\$ Milhões
FONTE		APLICAÇÃO		
I. CONTRATOS INTERNOS		57,8	I. DESPESAS FINANCIADAS COM RECURSOS INTERNOS	
BNDES - PMAT		35,3	BNDES - PMAT	
BNDES - TRANSPORTE		22,5	BNDES - TRANSPORTE	
II. CONTRATOS EXTERNOS		143,8	II. DESPESAS FINANCIADAS COM RECURSOS EXTERNOS	
BID - AÇÃO CENTRO		143,8	BID - AÇÃO CENTRO	
III. OUTROS CONTRATOS		5,2	III. OUTROS CONTRATOS	
PNAFM		5,2	PNAFM	
TOTAL GERAL		206,8	TOTAL GERAL	
			295,7	

PNAFM - Progr. Nacional de Apoio à Gestão Administrativa e Fiscal
 PNAFM - Progr. Nacional de Apoio à Gestão Administrativa e Fiscal
 PMAT - Progr. de Modernização da Administração Tributária e Gestão dos Serviços Sociais Básicos

Município de São Paulo					Exercício 2008
Anexo III - A - Demonstrativo das Despesas Vinculadas a Operações de Crédito					
					RS 1,00
Dotação	Fonte	Descrição	Valor	Órgão Financiador	
11.13.1239	01	Ação Centro BID - Transformação do Perfil Social e Econômico da Área	229.643	BID	
11.60.1239	01	Ação Centro BID - Transformação do Perfil Social e Econômico da Área	310.592	BID	
14.10.1237	01	Ação Centro BID - Fortalecimento Institucional do Município	53.000	BID	
17.10.1383	01	Implantação do PMAT - Prog Mod da Adm Tribut e da Gestão Set Soc Bas	35.364.480	BNDES	
17.10.3001	01	Programa Nacional de Apoio à Gestão Adm. e Fiscal - PNAFM	5.238.100	CEF	
20.10.1240	01	Ação Centro BID - Transporte e Circulação no Centro	37.676.872	BID	
20.10.3701	01	Implantação e Manutenção de Corredores e Terminais do Sistema de Transportes	22.450.950	BID	
22.10.1236	01	Ação Centro BID - Gerenciamento do Programa	3.312.940	BID	
22.10.1237	01	Ação Centro BID - Fortalecimento Institucional do Município	3.517.943	BID	
23.10.1239	01	Ação Centro BID - Transformação do Perfil Social e Econômico da Área	1.100.194	BID	
23.10.1242	01	Ação Centro BID - Requalificação do Espaço Público	2.304.175	BID	
24.10.1239	01	Ação Centro BID - Transformação do Perfil Social e Econômico da Área	4.515.806	BID	
25.30.5971	01	Ação Centro BID - Biblioteca Mario de Andrade	16.775.244	BID	
25.50.5986	01	Ação Centro BID - Requalificação de Edifícios Históricos e Culturais	19.702.148	BID	
27.10.1237	01	Ação Centro BID - Fortalecimento Institucional do Município	1.109.472	BID	
30.10.1239	01	Ação Centro BID - Transformação do Perfil Social e Econômico da Área	1.442.791	BID	
49.10.1237	01	Ação Centro BID - Fortalecimento Institucional do Município	8.349.886	BID	
49.10.1242	01	Ação Centro BID - Requalificação do Espaço Público	42.263.809	BID	
91.10.1260	01	Ação Centro BID - Moradia na Área Central	1.181.818	BID	
Total			206.899.863		

Município de São Paulo					Exercício 2008
Demonstrativo da Despesa por Órgão e Operação Especial, Projeto e Atividade					
					RS 1,00
Código	Especificação	Operação Especial	Projeto	Atividade	Total
01	Autorarquia Hospitalar Municipal Regional Norte			124.821.236	124.821.236
02	Hospital do Servidor Público Municipal			144.703.000	144.703.000
03	Instituto da Previdência Municipal de São Paulo		2.055.000	2.356.889.059	2.358.944.059
04	Serviço Funerário do Município de São Paulo		1.000	112.769.000	112.770.000
05	Autorarquia Hospitalar Municipal Regional Leste			140.653.227	140.653.227
06	Autorarquia Hospitalar Municipal Regional Sudeste			71.051.000	71.051.000
07	Autorarquia Hospitalar Municipal Regional Sul			102.388.421	102.388.421
08	Autorarquia Hospitalar Municipal Regional Centro-Oeste			95.846.738	95.846.738
09	Camara Municipal		16.000.000	294.586.000	310.586.000
10	Tribunal de Contas		4.000.000	145.100.000	149.100.000
11	Secretaria do Governo Municipal		143.068.668	297.327.966	440.396.633
12	Secretaria Municipal de Coordenação das Subprefeituras		31.269.006	295.726.248	316.995.254
13	Secretaria Municipal de Planejamento		1.090.000	27.954.650	29.044.650
14	Secretaria Municipal de Habitação		712.357.683	75.489.747	787.847.430
15	Secretaria Municipal de Gestão		2.390.500	1.154.340.651	1.156.731.151
16	Secretaria Municipal de Educação		463.289.465	3.694.714.973	4.148.014.438
17	Secretaria Municipal de Finanças		58.776.887	225.350.761	284.127.648
18	Secretaria Municipal de Saúde/Fundo Municipal de Saúde		185.736.785	3.400.152.963	3.585.889.748
19	Secretaria Municipal de Esportes, Lazer e Recreação		52.751.700	84.429.495	137.181.195
20	Secretaria Municipal de Transportes		420.733.342	1.064.323.417	1.485.056.759
21	Secretaria Municipal dos Negócios Jurídicos		46.752.000	138.183.827	184.935.827
22	Secretaria Municipal de Infra-Estrutura Urbana e Obras		430.373.302	32.841.786	463.215.088
23	Secretaria Municipal de Serviços		6.699.375	835.893.926	842.593.301
24	Secretaria Municipal de Assistência e Desenvolvimento Social		12.504.450	295.827.055	308.331.505
25	Secretaria Municipal de Cultura		89.990.000	212.577.860	302.567.860
27	Secretaria Municipal do Verde e do Meio Ambiente		63.010.038	144.430.067	207.440.105
28	Encargos Gerais do Município	3.309.957.357	9.197.038	1.285.884.445	4.605.038.840
30	Secretaria Municipal do Trabalho		5.472.941	131.783.088	137.256.029
31	Secretaria Municipal de Relações Internacionais		800.000	8.552.000	9.352.000
32	Ouvridoria Geral do Município de São Paulo			3.528.349	3.528.349
34	Secretaria Especial para Participação e Parceria		5.685.888	58.407.545	64.093.433
36	Secretaria Especial da Pessoa com Deficiência e Mobilidade Reduzida		9.188.400	2.941.179	12.129.579
41	Subprefeitura Perus		2.229.297	19.814.734	22.044.031
42	Subprefeitura Piratuba		7.986.503	27.944.707	35.941.210
43	Subprefeitura Freguesia/Brasilândia		4.836.885	30.141.245	34.978.130
44	Subprefeitura Casa Verde/Cachoerinha		4.767.407	20.934.913	25.702.320
45	Subprefeitura Santana/Tucuruvi		2.793.005	30.526.323	33.319.328
46	Subprefeitura Jaçanã/Tremembé		5.527.502	24.088.782	29.616.284
47	Subprefeitura Vila Maria/Vila Guilherme		6.819.103	28.823.804	33.642.907
48	Subprefeitura Lapa		4.065.641	26.555.042	30.620.683
49	Subprefeitura Sé		72.514.392	47.925.660	120.440.052
50	Subprefeitura Butantã		7.314.016	33.706.632	41.020.648

Município de São Paulo					Exercício 2008
Demonstrativo da Despesa por Unidade Orçamentária e Operação Especial, Projeto e Atividade					
					RS 1,00
Código	Especificação	Operação Especial	Projeto	Atividade	Total
01	Autorarquia Hospitalar Municipal Regional Norte			124.821.236	124.821.236
01.10	Autorarquia Hospitalar Municipal Regional Norte			124.821.236	124.821.236
02	Hospital do Servidor Público Municipal			144.703.000	144.703.000
02.10	Hospital do Servidor Público Municipal			144.703.000	144.703.000
03	Instituto da Previdência Municipal de São Paulo		2.055.000	2.356.889.059	2.358.944.059
03.10	Instituto da Previdência Municipal de São Paulo		2.055.000	2.356.889.059	2.358.944.059
04	Serviço Funerário do Município de São Paulo		1.000	112.769.000	112.770.000
04.10	Serviço Funerário do Município de São Paulo		1.000	112.769.000	112.770.000
05	Autorarquia Hospitalar Municipal Regional Leste			140.653.227	140.653.227
05.10	Autorarquia Hospitalar Municipal Regional Leste			140.653.227	140.653.227
06	Autorarquia Hospitalar Municipal Regional Sudeste			71.051.000	71.051.000
06.10	Autorarquia Hospitalar Municipal Regional Sudeste			71.051.000	71.051.000
07	Autorarquia Hospitalar Municipal Regional Sul			102.388.421	102.388.421
07.10	Autorarquia Hospitalar Municipal Regional Sul			102.388.421	102.388.421
08	Autorarquia Hospitalar Municipal Regional Centro-Oeste			95.846.738	95.846.738
08.10	Autorarquia Hospitalar Municipal Regional Centro-Oeste			95.846.738	95.846.738
09	Camara Municipal		16.000.000	294.586.000	310.586.000
09.10	Câmara Municipal		16.000.000	287.088.000	303.088.000
09.20	Fundo Especial de Despesas da Câmara Municipal de São Paulo			7.497.000	7.497.000
10	Tribunal de Contas		4.000.000	145.100.000	149.100.000
10.10	Tribunal de Contas		4.000.000	145.100.000	149.100.000
11	Secretaria do Governo Municipal		143.068.668	297.327.966	440.396.633
11.10	Gabinete do Prefeito		1.885.608	464.200	2.349.808
11.13	Coordenadoria de Segurança Urbana		34.793.079	165.097.635	219.890.714
11.14	Secretaria Executiva de Comunicação			34.896.537	34.896.537
11.20	Gabinete do Secretário		104.401.602	63.143.350	167.544.952
11.30	Supervisão Geral da Junta do Serviço Militar		250.000	4.845.243	5.095.243
11.50	Administração do Edifício Matarazzo		500.000	9.021.000	9.521.000
11.60	Agência de Desenvolvimento de São Paulo		1.238.379	100.000	1.338.379
12	Secretaria Municipal de Coordenação das Subprefeituras		31.269.006	286.726.248	316.995.254
12.10	Gabinete do Secretário		28.733.256	206.823.333	235.556.589
12.11	Superintendência das Usinas de Asfalto		600.300	68.412.961	69.013.261
12.13	Administração da Supervisão de Abastecimento		1.935.450	10.489.954	12.425.404
13	Secretaria Municipal de Planejamento		1.090.000	27.954.650	29.044.650
13.10	Gabinete do Secretário		1.090.000	27.954.650	29.044.650
14	Secretaria Municipal de Habitação		712.357.683		

Município de São Paulo					Exercício 2008
Demonstrativo da Despesa por Unidade Orçamentária e Operação Especial, Projeto e Atividade					RS 1,00
Código	Especificação	Operação Especial	Projeto	Atividade	Total
15	Secretaria Municipal de Gestão		2.390.600	1.154.340.651	1.156.731.151
15.10	Gabinete do Secretário		2.390.600	505.654.651	508.045.151
15.11	Coordenadoria do Governo Eletrônico e Gestão da Informação			28.068.000	28.068.000
15.12	Departamento da Merenda Escolar			622.620.000	622.620.000
16	Secretaria Municipal de Educação		463.299.465	3.684.714.973	4.148.014.438
16.10	Gabinete do Secretário		463.299.465	3.105.140.731	3.568.440.196
16.11	Coordenadoria de Educação de Ipiranga			59.129.971	59.129.971
16.12	Coordenadoria de Educação de Jaçanã/Tremembé			36.018.373	36.018.373
16.13	Coordenadoria de Educação de Freguesia/Brasilândia			40.172.301	40.172.301
16.14	Coordenadoria de Educação de Piratuba			42.221.814	42.221.814
16.15	Coordenadoria de Educação de Campo Limpo			57.254.877	57.254.877
16.16	Coordenadoria de Educação de Capela do Socorro			51.286.491	51.286.491
16.17	Coordenadoria de Educação da Penha			46.890.074	46.890.074
16.18	Coordenadoria de Educação de Santo Amaro			43.235.650	43.235.650
16.19	Coordenadoria de Educação de Itaquera			47.117.407	47.117.407
16.20	Coordenadoria de Educação de São Miguel			43.329.337	43.329.337
16.21	Coordenadoria de Educação de Guaianases			33.858.029	33.858.029
16.22	Coordenadoria de Educação do Butantã			36.145.039	36.145.039
16.23	Coordenadoria de Educação de São Mateus			42.915.879	42.915.879
17	Secretaria Municipal de Finanças		58.776.887	225.350.761	284.127.648
17.10	Gabinete do Secretário		58.776.887	225.350.761	284.127.648
18	Secretaria Municipal da Saúde/Fundo Municipal de Saúde		185.736.785	3.400.152.963	3.685.889.748
18.10	Gabinete do Secretário		185.736.785	3.175.108.488	3.360.845.273
18.21	Hosp. Munic. Maternidade Escola Dr. Mário de Moraes Altenfelder Silva			18.149.374	18.149.374
18.22	Coordenação de Vigilância em Saúde			12.761.525	12.761.525
18.23	Coordenadoria Regional de Saúde Norte			37.718.960	37.718.960
18.24	Coordenadoria Regional de Saúde Sul			46.137.240	46.137.240
18.25	Coordenadoria Regional de Saúde Sudeste			43.069.130	43.069.130
18.26	Coordenadoria Regional de Saúde Leste			43.362.926	43.362.926
18.27	Coordenadoria Regional de Saúde Centro - Oeste			23.845.320	23.845.320
19	Secretaria Municipal de Esportes, Lazer e Recreação		52.751.700	84.429.495	137.181.195
19.10	Gabinete do Secretário		52.751.700	84.429.495	137.181.195
20	Secretaria Municipal de Transportes		420.733.342	1.064.323.417	1.485.056.759
20.10	Gabinete do Secretário		420.733.342	1.064.323.417	1.485.056.759
21	Secretaria Municipal dos Negócios Jurídicos		46.752.000	138.183.827	184.935.827
21.10	Gabinete do Secretário		46.752.000	128.476.947	175.228.947
21.15	Procuradoria Geral do Município			9.706.880	9.706.880
22	Secretaria Municipal de Infra-Estrutura Urbana e Obras		430.373.302	32.841.786	463.215.088
22.10	Gabinete do Secretário		430.373.302	32.841.786	463.215.088
23	Secretaria Municipal de Serviços		6.696.375	835.893.926	842.590.301
23.10	Gabinete do Secretário		6.696.375	835.893.926	842.590.301

Município de São Paulo					Exercício 2008
Demonstrativo da Despesa por Unidade Orçamentária e Operação Especial, Projeto e Atividade					RS 1,00
Código	Especificação	Operação Especial	Projeto	Atividade	Total
42	Subprefeitura Piratuba		7.996.503	27.944.707	35.941.210
42.10	Administração da Subprefeitura		7.996.503	27.944.707	35.941.210
43	Subprefeitura Freguesia/Brasilândia		4.836.885	30.141.245	34.978.130
43.10	Administração da Subprefeitura		4.836.885	30.141.245	34.978.130
44	Subprefeitura Casa Verde/Cachoeirinha		4.767.407	20.934.913	25.702.320
44.10	Administração da Subprefeitura		4.767.407	20.934.913	25.702.320
45	Subprefeitura Santana/Tucuruvi		2.793.005	30.526.323	33.319.328
45.10	Administração da Subprefeitura		2.793.005	30.526.323	33.319.328
46	Subprefeitura Jaçanã/Tremembé		5.527.502	24.088.782	29.616.284
46.10	Administração da Subprefeitura		5.527.502	24.088.782	29.616.284
47	Subprefeitura Vila Maria/Vila Guilherme		6.819.103	26.823.804	33.642.907
47.10	Administração da Subprefeitura		6.819.103	26.823.804	33.642.907
48	Subprefeitura Lapa		4.065.641	26.555.042	30.620.683
48.10	Administração da Subprefeitura		4.065.641	26.555.042	30.620.683
49	Subprefeitura Sé		72.514.392	47.925.660	120.440.052
49.10	Administração da Subprefeitura		72.514.392	47.925.660	120.440.052
50	Subprefeitura Butantã		7.314.016	33.706.632	41.020.648
50.10	Administração da Subprefeitura		7.314.016	33.706.632	41.020.648
51	Subprefeitura Pinheiros		8.196.319	30.958.255	39.154.574
51.10	Administração da Subprefeitura		8.196.319	30.958.255	39.154.574
52	Subprefeitura Vila Mariana		1.650.367	30.918.587	32.568.954
52.10	Administração da Subprefeitura		1.650.367	30.918.587	32.568.954
53	Subprefeitura Ipiranga		6.266.702	31.218.750	37.485.452
53.10	Administração da Subprefeitura		6.266.702	31.218.750	37.485.452
54	Subprefeitura Santo Amaro		3.183.442	30.278.127	33.461.569
54.10	Administração da Subprefeitura		3.183.442	30.278.127	33.461.569
55	Subprefeitura Jabaquara		4.469.709	23.440.906	27.910.615
55.10	Administração da Subprefeitura		4.469.709	23.440.906	27.910.615
56	Subprefeitura Cidade Ademar		8.409.366	24.446.746	32.856.112
56.10	Administração da Subprefeitura		8.409.366	24.446.746	32.856.112
57	Subprefeitura Campo Limpo		9.854.806	30.513.583	40.368.389
57.10	Administração da Subprefeitura		9.854.806	30.513.583	40.368.389
58	Subprefeitura M'Boi Mirim		16.315.255	25.804.196	42.119.451
58.10	Administração da Subprefeitura		16.315.255	25.804.196	42.119.451
59	Subprefeitura Capela do Socorro		11.282.373	27.072.482	38.354.855
59.10	Administração da Subprefeitura		11.282.373	27.072.482	38.354.855

Município de São Paulo					Exercício 2008
Demonstrativo da Despesa por Unidade Orçamentária e Operação Especial, Projeto e Atividade					RS 1,00
Código	Especificação	Operação Especial	Projeto	Atividade	Total
23.40	Departamento de Limpeza Urbana			802.128.471	802.128.471
24	Secretaria Municipal de Assistência e Desenvolvimento Social		12.504.450	295.827.055	308.331.505
24.10	Gabinete do Secretário		12.504.450	295.827.055	308.331.505
25	Secretaria Municipal de Cultura		89.990.000	212.577.860	302.567.860
25.10	Gabinete do Secretário		25.305.100	105.420.583	130.725.683
25.30	Coordenadoria do Sistema Municipal de Bibliotecas		22.870.641	17.391.577	40.262.218
25.50	Departamento do Patrimônio Histórico		36.206.946	7.851.038	44.057.984
25.60	Centro Cultural São Paulo		5.607.313	11.229.700	16.837.013
25.70	Departamento de Expansão Cultural			37.987.588	37.987.588
25.80	Departamento de Teatro Municipal			32.697.374	32.697.374
27	Secretaria Municipal do Verde e do Meio Ambiente		63.010.038	144.430.067	207.440.105
27.10	Gabinete do Secretário		63.010.038	144.430.067	207.440.105
28	Encargos Gerais do Município	3.309.967.367	9.197.038	1.285.894.445	4.605.038.840
28.12	Recursos Superv. pela Sec. Municipal de Coordenação das Subprefeituras		7.000.000		7.000.000
28.14	Recursos Superv. pela Secretaria Municipal de Habitação			6.429.917	6.429.917
28.15	Recursos Superv. pela Secretaria Municipal de Gestão			1.005.213.547	1.005.213.547
28.16	Recursos Superv. pela Secretaria Municipal de Educação	20.138			20.138
28.17	Recursos Superv. pela Secretaria Municipal de Finanças	2.771.191.000		191.001.000	2.962.192.000
28.18	Recursos Superv. pela Secretaria Municipal da Saúde/Fundo Mun. de Saúde	1.087.502			1.087.502
28.20	Recursos Superv. pela Secretaria Municipal de Transportes			33.555.000	33.555.000
28.21	Recursos Superv. pela Secretaria Municipal dos Negócios Jurídicos	537.658.717			537.658.717
28.23	Recursos Superv. pela Secretaria Municipal de Serviços		2.197.038	34.684.981	36.882.019
28.25	Recursos Superv. pela Secretaria Municipal de Cultura			15.000.000	15.000.000
30	Secretaria Municipal do Trabalho		5.472.941	131.783.088	137.256.029
30.10	Gabinete do Secretário		5.472.941	131.783.088	137.256.029
31	Secretaria Municipal de Relações Internacionais		800.000	8.552.000	9.352.000
31.10	Gabinete do Secretário		800.000	8.552.000	9.352.000
32	Ouvidoria Geral do Município de São Paulo			3.528.349	3.528.349
32.10	Gabinete do Ouvidor			3.528.349	3.528.349
34	Secretaria Especial para Participação e Parceria		5.685.888	58.407.545	64.093.433
34.10	Gabinete do Secretário		5.685.888	58.407.545	64.093.433
36	Secretaria Especial da Pessoa com Deficiência e Mobilidade Reduzida		9.188.400	2.941.179	12.129.579
36.10	Gabinete do Secretário		9.188.400	2.941.179	12.129.579
41	Subprefeitura Perus		2.229.297	19.814.734	22.044.031
41.10	Administração da Subprefeitura		2.229.297	19.814.734	22.044.031

Município de São Paulo					Exercício 2008
Demonstrativo da Despesa por Unidade Orçamentária e Operação Especial, Projeto e Atividade					RS 1,00
Código	Especificação	Operação Especial	Projeto	Atividade	Total
60	Subprefeitura Parelheiros		2.547.244	16.226.489	18.773.733
60.10	Administração da Subprefeitura		2.547.244	16.226.489	18.773.733
61	Subprefeitura Penha		4.881.686	36.654.081	41.535.767
61.10	Administração da Subprefeitura		4.881.686	36.654.081	41.535.767
62	Subprefeitura Emelino Matarazzo		3.860.473	18.595.729	22.456.202
62.10	Administração da Subprefeitura		3.860.473	18.595.729	22.456.202
63	Subprefeitura São Miguel		7.551.525	29.084.133	36.635.658
63.10	Administração da Subprefeitura		7.551.525	29.084.133	36.635.658
64	Subprefeitura Itaim Paulista		6.258.721	25.593.380	31.852.101
64.10	Administração da Subprefeitura		6.258.721	25.593.380	31.852.101
65	Subprefeitura Moóca		4.502.097	30.325.969	34.828.066
65.10	Administração da Subprefeitura		4.502.097	30.325.969	34.828.066
66	Subprefeitura Aricanduva/Formosa/Carrão		3.606.987	25.708.319	29.315.306
66.10	Administração da Subprefeitura		3.606.987	25.708.319	29.315.306
67	Subprefeitura Itaquera		6.648.236	32.314.862	38.963.102
67.10	Administração da Subprefeitura		6.648.236	32.314.862	38.963.102
68	Subprefeitura Guaianases		4.725.523	25.773.093	30.498.616
68.10	Administração da Subprefeitura		4.725.523	25.773.093	30.498.616
69	Subprefeitura Vila Prudente/Sapopemba		8.027.723	31.342.988	39.370.711
69.10	Administração da Subprefeitura		8.027.723	31.342.988	39.370.711
70	Subprefeitura São Mateus		5.030.142	33.231.900	38.262.042
70.10	Administração da Subprefeitura		5.030.142	33.231.900	38.262.042
71	Subprefeitura Cidade Tiradentes		4.017.296	18.251.278	22.268.574
71.10	Administração da Subprefeitura		4.017.296	18.251.278	22.268.574
80	Fundação Paulista de Educação e Tecnologia		48.000	6.054.419	6.102.419
80.10	Fundação Paulista de Educação e Tecnologia		48.000	6.054.419	6.102.419
81	Autoridade Municipal de Limpeza Urbana/Fundo Munic. de Limpeza Urbana			10.000	10.000
81.10	Autoridade Municipal de Limpeza Urbana/Fundo Munic. de Limpeza Urbana			10.000	10.000
82	Fundação Catavento		650.000	306.000	956.000
82.10	Fundação Catavento - Gabinete		650.000	306.000	956.000
88	Fundo de Preservação do Patrimônio Histórico e Cultural			72.352	72.352
8					

Município de São Paulo					Exercício 2008
Demonstrativo da Despesa por Unidade Orçamentária e Operação Especial, Projeto e Atividade					R\$ 1,00
Código	Especificação	Operação Especial	Projeto	Atividade	Total
90	Fundo Municipal dos Direitos da Criança e do Adolescente		706.904	116.687.116	117.474.100
90.10	Fundo Municipal dos Direitos da Criança e do Adolescente		706.904	116.687.116	117.474.100
91	Fundo Municipal de Habitação		47.739.402		47.739.402
91.10	Fundo Municipal de Habitação		47.739.402		47.739.402
93	Fundo Municipal de Assistência Social		11.045.769	299.920.037	310.965.806
93.10	Fundo Municipal de Assistência Social		11.045.769	299.920.037	310.965.806
94	Fundo Especial do Meio Ambiente e Desenvolvimento Sustentável		55.000.000	2.366.663	57.366.663
94.10	Fundo Especial do Meio Ambiente e Desenvolvimento Sustentável		55.000.000	2.366.663	57.366.663
95	Fundo Especial de Promoção de Atividades Culturais			15.198.000	15.198.000
95.10	Fundo Especial de Promoção de Atividades Culturais			15.198.000	15.198.000
96	Fundo Municipal de Turismo			1.475.000	1.475.000
96.10	Fundo Municipal de Turismo			1.475.000	1.475.000
97	Fundo de Proteção do Patrimônio Cultural e Ambiental Paulistano		200.000		200.000
97.10	Fundo de Proteção do Patrimônio Cultural e Ambiental Paulistano		200.000		200.000
98	Fundo de Desenvolvimento Urbano		250.000.000		250.000.000
98.12	FUNDURB - Secretaria Municipal de Coordenação das Subprefeituras		25.000.000		25.000.000
98.14	FUNDURB - Secretaria Municipal de Habitação		50.000.000		50.000.000
98.20	FUNDURB - Secretaria Municipal de Transportes		25.000.000		25.000.000
98.22	FUNDURB - Secretaria Municipal de Infra-Estrutura Urbana e Obras		50.000.000		50.000.000
98.25	FUNDURB - Secretaria Municipal de Cultura		50.000.000		50.000.000
98.27	FUNDURB - Secretaria Municipal do Verde e do Meio Ambiente		50.000.000		50.000.000
99	Fundo Municipal de Iluminação Pública		55.182.185	169.936.690	238.130.865
99.10	Fundo Municipal de Iluminação Pública	13.012.000	55.182.185	169.936.690	238.130.865
Total		3.322.969.367	3.444.084.703	18.517.738.098	26.284.792.148

Município de São Paulo					Exercício 2008	
Natureza da Despesa					R\$ 1,00	
Código	Fonte	Especificação	Elemento de Despesa	Modalidade de Aplicação	Grupo de Despesa	Categoria Econômica
3.3.90		Aplicações Diretas		12.179.054.595		
3.3.90.01	00	Aposentadorias e Reformas	778.942.225			
3.3.90.01	02	Aposentadorias e Reformas	112.000.000			
3.3.90.01	06	Aposentadorias e Reformas	636.599.922			
3.3.90.03	06	Pensões	378.777.555			
3.3.90.05	00	Outros Benefícios Previdenciários	300.000			
3.3.90.09	00	Outros Benefícios Assistenciais	1.038.000			
3.3.90.08	06	Outros Benefícios Assistenciais	60.000			
3.3.90.09	06	Salário Família	90.000			
3.3.90.14	00	Díarias - Civil	2.922.439			
3.3.90.14	02	Díarias - Civil	794.000			
3.3.90.14	06	Díarias - Civil	75.000			
3.3.90.30	00	Material de Consumo	400.881.048			
3.3.90.30	02	Material de Consumo	270.893.231			
3.3.90.30	03	Material de Consumo	31.013.000			
3.3.90.30	05	Material de Consumo	211.906			
3.3.90.30	06	Material de Consumo	7.627.700			
3.3.90.30	07	Material de Consumo	19.500.000			
3.3.90.31	00	Premiações Culturais, Artísticas, Científicas, Desport. e Outras	1.560.659			
3.3.90.32	00	Material de Distribuição Gratuita	173.088.320			
3.3.90.32	02	Material de Distribuição Gratuita	160.000.000			
3.3.90.33	00	Passagens e Despesas com Locomoção	6.218.442			
3.3.90.33	02	Passagens e Despesas com Locomoção	1.503.000			
3.3.90.33	06	Passagens e Despesas com Locomoção	50.000			
3.3.90.35	00	Serviços de Consultoria	21.324.240			
3.3.90.35	02	Serviços de Consultoria	1.700.514			
3.3.90.35	06	Serviços de Consultoria	660.000			
3.3.90.36	00	Outros Serviços de Terceiros - Pessoa Física	167.501.466			
3.3.90.36	02	Outros Serviços de Terceiros - Pessoa Física	63.319.000			
3.3.90.36	06	Outros Serviços de Terceiros - Pessoa Física	21.100			
3.3.90.36	06	Outros Serviços de Terceiros - Pessoa Física	115.000			
3.3.90.36	07	Outros Serviços de Terceiros - Pessoa Física	3.616.000			
3.3.90.37	00	Locação de Mão-de-Obra	201.223.124			
3.3.90.37	02	Locação de Mão-de-Obra	1.356.744			
3.3.90.37	06	Locação de Mão-de-Obra	9.580.000			
3.3.90.39	00	Outros Serviços de Terceiros - Pessoa Jurídica	4.774.345.706			
3.3.90.39	02	Outros Serviços de Terceiros - Pessoa Jurídica	1.407.193.520			
3.3.90.39	03	Outros Serviços de Terceiros - Pessoa Jurídica	100.073.888			
3.3.90.39	05	Outros Serviços de Terceiros - Pessoa Jurídica	125.929.434			
3.3.90.39	06	Outros Serviços de Terceiros - Pessoa Jurídica	29.857.000			
3.3.90.39	07	Outros Serviços de Terceiros - Pessoa Jurídica	18.710.000			
3.3.90.41	00	Contribuições	414.312.990			
3.3.90.46	00	Auxílio-Alimentação	449.790.774			
3.3.90.46	06	Auxílio-Alimentação	6.135.000			
3.3.90.47	00	Obrigações Tributárias e Contributivas	195.492.822			
3.3.90.47	02	Obrigações Tributárias e Contributivas	89.000			
3.3.90.47	06	Obrigações Tributárias e Contributivas	1.128.000			
3.3.90.47	07	Obrigações Tributárias e Contributivas	1.240.000			
3.3.90.48	00	Outros Auxílios Financeiros a Pessoas Físicas	268.312.026			
3.3.90.48	06	Outros Auxílios Financeiros a Pessoas Físicas	60.000			
3.3.90.49	00	Auxílio-Transporte	62.488.753			
3.3.90.49	06	Auxílio-Transporte	3.272.000			
3.3.90.49	07	Auxílio-Transporte	1.600.000			
3.3.90.91	00	Sentenças Judiciais	81.879.118			
3.3.90.91	06	Sentenças Judiciais	212.337.157			

Município de São Paulo					Exercício 2008	
Natureza da Despesa					R\$ 1,00	
Código	Fonte	Especificação	Elemento de Despesa	Modalidade de Aplicação	Grupo de Despesa	Categoria Econômica
3		Despesa Corrente				21.112.797.856
3.1		PESSOAL E ENCARGOS SOCIAIS			6.901.897.601	
3.1.20		Transferências a União		862.000		
3.1.20.96	00	Restabelecimento de Despesas de Pessoal Requisitado	862.000			
3.1.30		Transferências a Estados e ao Distrito Federal		9.500.000		
3.1.30.96	00	Restabelecimento de Despesas de Pessoal Requisitado	9.500.000			
3.1.40		Transferências a Municípios		250.000		
3.1.40.96	00	Restabelecimento de Despesas de Pessoal Requisitado	250.000			
3.1.90		Aplicações Diretas		6.053.185.283		
3.1.90.01	00	Aposentadorias e Reformas	96.761.107			
3.1.90.04	00	Contratação por Tempo Determinado	10.893.332			
3.1.90.09	00	Salário Família	1.040.705			
3.1.90.09	06	Salário Família	51.000			
3.1.90.11	00	Vencimentos e Vantagens Fixas - Pessoal Civil	3.688.075.823			
3.1.90.11	02	Vencimentos e Vantagens Fixas - Pessoal Civil	36.117.855			
3.1.90.11	04	Vencimentos e Vantagens Fixas - Pessoal Civil	1.803.542.000			
3.1.90.11	06	Vencimentos e Vantagens Fixas - Pessoal Civil	35.425.000			
3.1.90.11	07	Vencimentos e Vantagens Fixas - Pessoal Civil	17.300.000			
3.1.90.13	00	Obrigações Patronais	111.848.875			
3.1.90.13	02	Obrigações Patronais	3.216.000			
3.1.90.13	06	Obrigações Patronais	894.000			
3.1.90.13	07	Obrigações Patronais	12.713.000			
3.1.90.16	00	Outras Despesas Variáveis - Pessoal Civil	650.300			
3.1.90.16	06	Outras Despesas Variáveis - Pessoal Civil	4.240.000			
3.1.90.91	00	Sentenças Judiciais	379.641.296			
3.1.90.91	06	Sentenças Judiciais	13.470.000			
3.1.90.91	07	Sentenças Judiciais	16.590.000			
3.1.90.92	00	Despesas de Exercícios Anteriores	16.103.000			
3.1.90.92	06	Despesas de Exercícios Anteriores	10.000			
3.1.90.94	00	Indenizações Trabalhistas	3.645.000			
3.1.90.94	06	Indenizações Trabalhistas	50.000			
3.1.91		Apl. Dir. Dec. Op. entre Órgãos Fundos e Ent. Int. Orç. Fiscal e Seg. Social		838.100.318		
3.1.91.13	00	Obrigações Patronais - RPPS	631.397.818			
3.1.91.13	06	Obrigações Patronais - RPPS	6.422.500			
3.1.91.13	07	Obrigações Patronais - RPPS	280.000			
3.2		JUROS E ENCARGOS DA DÍVIDA			1.979.292.000	
3.2.90		Aplicações Diretas		1.979.292.000		
3.2.90.21	00	Juros sobre a Dívida por Contrato	1.975.780.000			
3.2.90.22	00	Outros Encargos sobre a Dívida por Contrato	3.512.000			
3.3		OUTRAS DESPESAS CORRENTES			12.231.608.254	
3.3.20		Transferências a União		20.055.000		
3.3.20.01	06	Aposentadorias e Reformas	100.000			
3.3.20.03	06	Pensões	100.000			
3.3.20.47	00	Obrigações Tributárias e Contributivas	27.955.000			
3.3.30		Transferências a Estados e ao Distrito Federal		5.845.831		
3.3.30.41	00	Contribuições	5.845.831			
3.3.50		Transferências a Instituições Privadas sem fins Lucrativos		10.831.928		
3.3.50.41	00	Contribuições	2.540.761			
3.3.50.41	02	Contribuições	3.764.000			
3.3.50.41	05	Contribuições	768.397			
3.3.50.43	00	Subvenções Sociais	3.549.780			
3.3.70		Transferências a Instituições Governamentais		5.000.000		
3.3.70.39	00	Outros Serviços de Terceiros - Pessoa Jurídica	5.000.000			
3.3.80		Transferências ao Exterior		2.087.000		
3.3.80.41	00	Contribuições	2.087.000			

Município de São Paulo					Exercício 2008	
Natureza da Despesa					R\$ 1,00	
Código	Fonte	Especificação	Elemento de Despesa	Modalidade de Aplicação	Grupo de Despesa	Categoria Econômica
3.3.90.91	07	Sentenças Judiciais	5.000			
3.3.90.92	00	Despesas de Exercícios Anteriores	348.843.148			
3.3.90.92	06	Despesas de Exercícios Anteriores	60.000			
3.3.90.93	00	Indenizações e Restituições	11.250.000			
3.3.90.93	06	Indenizações e Restituições	10.175.000			
3.3.90.93	07	Indenizações e Restituições	60.000			
3.3.91		Apl. Dir. Dec. Op. entre Órgãos Fundos e Ent. Int. Orç. Fiscal e Seg. Social		333.900		
3.3.91.39	00	Outros Serviços de Terceiros - Pessoa Jurídica	333.900			
4		Despesa de Capital				4.170.994.293
4.4		INVESTIMENTOS			3.718.491.293	
4.4.30		Transferências a Estados e ao Distrito Federal		13.082.017		
4.4.30.41	00	Contribuições	250.000			
4.4.30.42	00	Auxílios	3.000			
4.4.30.51	00	Obras e Instalações	12.829.017			
4.4.50		Transferências a Instituições Privadas sem fins Lucrativos		12.744.257		
4.4.50.41	00	Contribuições	450.000			
4.4.50.41	05	Contribuições	768.387			
4.4.50.42	00	Auxílios	793.068			
4.4.50.42	05	Auxílios	153.440			

Município de São Paulo						Exercício 2008	
Natureza da Despesa						R\$ 1,00	
Código	Fonte	Especificação	Elemento de Despesa	Modalidade de Aplicação	Grupo de Despesa	Categoria Econômica	
4.4.90.51	00	Obras e Instalações	2.090.000				
4.4.90.52	00	Equipamentos e Material Permanente	194.586.156				
4.4.90.52	01	Equipamentos e Material Permanente	53.314.559				
4.4.90.52	02	Equipamentos e Material Permanente	72.725.156				
4.4.90.52	03	Equipamentos e Material Permanente	23.500.000				
4.4.90.52	05	Equipamentos e Material Permanente	4.887.946				
4.4.90.52	06	Equipamentos e Material Permanente	4.848.200				
4.4.90.52	07	Equipamentos e Material Permanente	1.788.000				
4.4.90.61	00	Aquisição de Imóveis	95.439.500				
4.4.90.61	01	Aquisição de Imóveis	15.000.000				
4.4.90.61	02	Aquisição de Imóveis	3.522.000				
4.4.90.91	00	Sentenças Judiciais	76.490.313				
4.4.90.92	00	Despesas de Exercícios Anteriores	119.030.138				
4.5		INVERSOES FINANCEIRAS			109.303.000		
4.5.90		Aplicações Diretas		109.303.000			
4.5.90.62	00	Aquisição de Produtos para Revenda	19.670.000				
4.5.90.63	00	Aquisição de Título de Crédito	1.000				
4.5.90.65	00	Constituição ou Aumento de Capital de Empresas	89.632.000				
4.6		AMORTIZACAO DA DIVIDA			343.200.000		
4.6.90		Aplicações Diretas		343.200.000			
4.6.90.71	00	Principal da Dívida Contratual Resgatada	343.200.000				
9		Reserva Contingência					1.000.000
9.9		RESERVA DE CONTINGENCIA			1.000.000		
9.9.99		Reserva de Contingência		1.000.000			
9.9.99.99	00	Reserva de Contingência	1.000.000				
Total Geral							26.284.792.148

Município de São Paulo				Exercício 2008		
Evolução da Despesa Por Natureza				R\$ 1,00		
Código	Especificação	2006-Despesa Realizada	2007-Despesa Fixada	2008-Despesa Orçada		
3.3.91.39.00	Outros Serviços de Terceiros - Pessoa Jurídica	0	0	333.900		
4	Despesas de Capital	1.973.626.855	3.587.877.550	4.139.295.033		
4.4	INVESTIMENTOS	1.580.729.650	3.071.438.381	3.706.482.093		
4.4.30	Transferências a Estados e ao Distrito Federal	20.257.401	503.000	13.052.017		
4.4.30.41.00	Contribuições	0	500.000	250.000		
4.4.30.42.00	Auxílios	0	3.000	3.000		
4.4.30.51.00	Obras e Instalações	20.000.000	0	12.829.017		
4.4.30.92.00	Despesas de Exercícios Anteriores	257.401	0	0		
4.4.50	Transferências a Instituições Privadas sem fins Lucrativos	8.670.718	39.492.750	12.744.257		
4.4.50.41.00	Contribuições	134.284	400.000	1.218.387		
4.4.50.42.00	Auxílios	1.170.669	1.292.750	948.528		
4.4.50.51.00	Obras e Instalações	2.930.390	16.250.000	4.445.960		
4.4.50.52.00	Equipamentos e Material Permanente	4.535.375	10.560.000	6.133.382		
4.4.70	Transferências a Instituições Governamentais	2.675.000	4.876.000	0		
4.4.70.30.00	Material de Consumo	84.200	0	0		
4.4.70.39.00	Outros Serviços de Terceiros - Pessoa Jurídica	2.503.800	4.876.000	0		
4.4.70.52.00	Equipamentos e Material Permanente	107.000	0	0		
4.4.80	Transferências ao Exterior	252.672	14.000	14.000		
4.4.80.41.00	Contribuições	252.672	14.000	14.000		
4.4.90	Aplicações Diretas	1.528.673.659	3.029.552.631	3.680.621.819		
4.4.90.14.00	Diárias - Civil	64.829	349.408	230.408		
4.4.90.30.00	Material de Consumo	1.480.205	4.691.727	12.605.127		
4.4.90.31.00	Premiações Culturais, Artísticas, Científicas, Desportivas e Outras	0	3.000	0		
4.4.90.32.00	Material de Distribuição Gratuita	0	112.000	106.700		
4.4.90.33.00	Passagens e Despesas com Locomoção	61.914	294.407	294.407		
4.4.90.35.00	Serviços de Consultoria	1.960.674	7.627.500	8.810.482		
4.4.90.36.00	Outros Serviços de Terceiros - Pessoa Física	3.120	218.244	325.144		
4.4.90.39.00	Outros Serviços de Terceiros - Pessoa Jurídica	89.587.654	252.098.555	379.225.590		
4.4.90.41.00	Contribuições	391.000	0	1.884.808		
4.4.90.47.00	Obrigações Tributárias e Contributivas	53.500	30.000	80.000		
4.4.90.48.00	Outros Auxílios Financeiros a Pessoas Físicas	4.480.000	5.837.000	8.731.271		
4.4.90.51.00	Obras e Instalações	1.089.885.120	2.102.954.720	2.642.511.314		
4.4.90.52.00	Equipamentos e Material Permanente	98.844.224	255.250.581	316.354.817		
4.4.90.61.00	Aquisição de Imóveis	90.069.441	93.010.000	113.961.500		
4.4.90.91.00	Sentenças Judiciais	260.508	65.916.069	76.490.313		
4.4.90.92.00	Despesas de Exercícios Anteriores	151.821.273	240.002.000	119.030.138		
4.4.90.93.00	Indenizações e Restituições	90.399	1.267.400	0		
4.5	INVERSOES FINANCEIRAS	122.295.087	187.346.090	89.633.000		
4.5.90	Aplicações Diretas	122.295.087	187.346.090	89.633.000		
4.5.90.61.00	Aquisição de Imóveis	0	100.000	0		
4.5.90.63.00	Aquisição de Título de Crédito	0	106.905.000	1.000		
4.5.90.65.00	Constituição ou Aumento de Capital de Empresas	122.190.087	73.412.000	89.632.000		
4.5.90.91.00	Sentenças Judiciais	0	6.749.090	0		
4.5.90.92.00	Despesas de Exercícios Anteriores	105.000	0	0		
4.6	AMORTIZACAO DA DIVIDA	290.601.917	329.193.119	343.200.000		
4.6.90	Aplicações Diretas	290.601.917	329.193.119	343.200.000		
4.6.90.71.00	Principal da Dívida Contratual Resgatada	290.601.917	329.193.119	343.200.000		
9	Reserva Contingência	0	1.943.824	1,000,000		
9.9	RESERVA DE CONTINGENCIA	0	1,943,824	1,000,000		
9.9.99	Reserva de Contingência	0	1,943,824	1,000,000		
9.9.99.99	Reserva de Contingência	0	1,943,824	1,000,000		
Total		16.469.155.862	19.623.096.705	22.126.546.048		

Município de São Paulo				Exercício 2008	
Evolução da Despesa Por Natureza				R\$ 1,00	
Código	Especificação	2006-Despesa Realizada	2007-Despesa Fixada	2008-Despesa Orçada	
3	Despesas Correntes	14.495.629.207	15.033.275.291	17.986.250.955	
3.1	PESSOAL E ENCARGOS SOCIAIS	5.491.731.712	5.407.261.135	6.481.460.911	
3.1.20	Transferências a União	455.286	628.930	862.000	
3.1.20.06.00	Restauramento de Despesas de Pessoal Requisitado	455.286	628.930	862.000	
3.1.30	Transferências a Estados e ao Distrito Federal	7.269.382	7.398.896	9.500.000	
3.1.30.96.00	Restauramento de Despesas de Pessoal Requisitado	7.269.382	7.398.896	9.500.000	
3.1.40	Transferências a Municípios	114.364	142.851	250.000	
3.1.40.96.00	Restauramento de Despesas de Pessoal Requisitado	114.364	142.851	250.000	
3.1.90	Aplicações Diretas	5.483.892.700	4.637.662.463	5.646.922.477	
3.1.90.01.00	Aposentadorias e Reformas	77.688.957	65.000.000	96.761.107	
3.1.90.04.00	Contratação por Tempo Determinado	0	250.000	50.000	
3.1.90.09.00	Salário Família	1.857.424	2.257.843	1.040.705	
3.1.90.11.00	Venimentos e Vantagens Fixas - Pessoal Civil	3.841.454.450	4.200.868.822	5.088.119.684	
3.1.90.13.00	Obrigações Patronais	750.093.013	54.508.000	83.651.715	
3.1.90.16.00	Outras Despesas Variáveis - Pessoal Civil	630.000	610.000	850.000	
3.1.90.41.00	Contribuições	679.753.794	0	0	
3.1.90.91.00	Sentenças Judiciais	3.698.816	295.349.798	378.741.286	
3.1.90.92.00	Despesas de Exercícios Anteriores	127.481.247	15.920.000	16.103.000	
3.1.90.94.00	Indenizações Trabalhistas	0	2.800.000	1.805.000	
	Indenizações e Restituições Trabalhistas	1.235.000	0	0	
3.1.91	Aplic. Dir. Op. entre Órgãos, Fundos e Ent. Int. Orç. Fiscal e	0	761.427.995	823.926.434	
3.1.91.13.00	Obrigações Patronais - RPPS	0	761.427.995	823.926.434	
3.3	JUROS E ENCARGOS DA DIVIDA	1.587.612.508	1.858.315.000	1.979.292.000	
3.3.90	Aplicações Diretas	1.587.612.508	1.858.315.000	1.979.292.000	
3.3.90.21.00	Juros sobre a Dívida por Contrato	1.584.056.741	1.854.800.000	1.975.700.000	
3.3.90.22.00	Outros Encargos sobre a Dívida por Contrato	3.555.768	3.515.000	3.512.000	
3.3	OUTRAS DESPESAS CORRENTES	7.416.184.987	7.767.699.156	9.525.498.044	
3.3.20	Transferências a União	21.013.091	25.731.070	27.855.000	
3.3.20.47.00	Obrigações Tributárias e Contributivas	18.580.380	25.731.070	27.855.000	
3.3.20.92.00	Despesas de Exercícios Anteriores	2.432.732	0	0	
3.3.30	Transferências a Estados e ao Distrito Federal	3.728.380	5.700.000	5.845.831	
3.3.30.41.00	Contribuições	3.728.380	5.700.000	5.845.831	
3.3.50	Transferências a Instituições Privadas sem fins Lucrativos	6.108.934	7.610.822	10.631.928	
3.3.50.41.00	Contribuições	4.313.544	5.667.259	7.082.148	
3.3.50.43.00	Subvenções Sociais	1.795.389	1.943.563	3.549.780	
3.3.70	Transferências a Instituições Governamentais	0	0	5.000.000	
3.3.70.39.00	Outros Serviços de Terceiros - Pessoa Jurídica	0	0	5.000.000	
3.3.80	Transferências ao Exterior	1.294.537	6.949.250	2.087.000	
3.3.80.41.00	Contribuições	1.294.537	6.949.250	2.087.000	
3.3.90	Aplicações Diretas	7.384.040.045	7.721.708.014	9.473.744.385	
3.3.90.05.00	Outros Benefícios Previdenciários	100.000	100.000	300.000	
3.3.90.08.00	Outros Benefícios Assistenciais	1.116.929	2.282.250	1.638.000	
3.3.90.14.00	Diárias - Civil	827.258	2.278.651	3.691.439	
3.3.90.27.00	Encargos pela Honra de Avals, Garantias, Seguros e Similares	148	0	0	
3.3.90.30.00	Material de Consumo	389.439.394	486.054.191	632.511.540	
3.3.90.31.00	Premiações Culturais, Artísticas, Científicas, Desport. e Outras	368.364	1.096.550	1.580.659	
3.3.90.32.00	Material de Distribuição Gratuita	189.635.006	303.131.617	333.088.320	
3.3.90.33.00	Passagens e Despesas com Locomoção	3.042.757	5.804.210	7.692.642	
3.3.90.35.00	Serviços de Consultoria	9.354.889	17.874.447	22.674.754	
3.3.90.36.00	Outros Serviços de Terceiros - Pessoa Física	129.455.449	112.026.313	222.120.199	
3.3.90.37.00	Locação de Mão-de-Obra	123.463.515	147.766.398	184.032.168	
3.3.90.39.00	Outros Serviços de Terceiros - Pessoa Jurídica	4.550.950.464	5.300.186.021	6.257.247.196	
3.3.90.41.00	Contribuições	929.825.018	380.969.539	414.312.098	
3.3.90.46.00	Auxílio-Alimentação	225.141.772	240.540.912	431.846.548	
3.3.90.47.00	Obrigações Tributárias e Contributivas	177.777.004	184.151.904	193.373.622	
3.3.90.48.00	Outros Auxílios Financeiros a Pessoas Físicas	201.652.975	250.019.547	268.127.516	
3.3.90.49.00	Auxílio-Transporte	48.558.888	52.817.221	57.534.532	
3.3.90.91.00	Sentenças Judiciais	45			

Município de São Paulo				
Demonstrativo da Despesa por Órgãos e Categorias Econômicas				
Exercício 2008				
R\$ 1,00				
Código	Especificação	Correntes	Capital	Total
57	Subprefeitura Campo Limpo	30.366.333	10.001.856	40.368.189
58	Subprefeitura M'Boi Mirim	25.688.004	16.431.447	42.119.451
59	Subprefeitura Capela do Socorro	26.822.887	11.531.968	38.354.855
60	Subprefeitura Parelheiros	16.113.389	2.660.344	18.773.733
61	Subprefeitura Penha	36.913.280	4.622.487	41.535.767
62	Subprefeitura Ermelino Matarazzo	18.472.229	3.991.973	22.464.202
63	Subprefeitura São Miguel	28.863.833	7.771.725	36.635.558
64	Subprefeitura Itaim Paulista	25.399.058	6.453.043	31.852.101
65	Subprefeitura Mooca	30.183.469	4.644.597	34.828.066
66	Subprefeitura Aricanduva/Formosa/Carrão	25.611.061	3.704.245	29.315.306
67	Subprefeitura Itaquera	32.561.912	6.400.986	38.962.898
68	Subprefeitura Guaiunases	25.621.093	4.877.523	30.498.616
69	Subprefeitura Via Prudente/Sapopemba	31.153.443	6.217.268	37.370.711
70	Subprefeitura São Mateus	33.145.945	5.116.097	38.262.042
71	Subprefeitura Cidade Tiradentes	18.086.353	4.182.221	22.268.574
80	Fundação Paulistana de Educação e Tecnologia	5.949.419	153.000	6.102.419
81	Autoridade Municipal de Limpeza Urbana/Fundo Munic. de Limpeza Urbana	10.000		10.000
82	Fundação Catavento	306.000	650.000	956.000
88	Fundo de Preservação do Patrimônio Histórico e Cultural		72.352	72.352
89	Fundo Municipal de Esportes, Lazer e Recreação	100.000		100.000
90	Fundo Municipal dos Direitos da Criança e do Adolescente	116.437.116	1.036.984	117.474.100
91	Fundo Municipal de Habitação		47.739.402	47.739.402
93	Fundo Municipal de Assistência Social	299.920.037	11.045.769	310.965.806
94	Fundo Especial do Meio Ambiente e Desenvolvimento Sustentável	2.366.663	55.000.000	57.366.663
95	Fundo Especial de Promoção de Atividades Culturais	15.198.000		15.198.000
96	Fundo Municipal de Turismo	1.475.000		1.475.000
97	Fundo de Proteção do Patrimônio Cultural e Ambiental Paulistano		200.000	200.000
98	Fundo de Desenvolvimento Urbano		250.000.000	250.000.000
99	Fundo Municipal de Iluminação Pública	170.948.680	67.182.185	238.130.865
Subtotal		21.112.797.855	4.170.994.293	25.283.792.148
Reserva de Contingência				1.000.000
Total		21.112.797.855	4.170.994.293	25.283.792.148

Município de São Paulo				
Demonstrativo da Despesa por Unidade Orçamentária e Categorias Econômicas				
Exercício 2008				
R\$ 1,00				
Código	Especificação	Correntes	Capital	Total
16.16	Coordenadoria de Educação de Capela do Socorro	47.305.102	3.981.389	51.286.491
16.17	Coordenadoria de Educação de Penha	45.932.144	957.930	46.890.074
16.18	Coordenadoria de Educação de Santo Amaro	42.060.496	1.175.154	43.235.650
16.19	Coordenadoria de Educação de Itaquera	45.343.485	1.773.922	47.117.407
16.20	Coordenadoria de Educação de São Miguel	41.732.693	1.595.644	43.328.337
16.21	Coordenadoria de Educação de Guaiunases	32.173.369	1.684.630	33.858.029
16.22	Coordenadoria de Educação do Butantã	34.009.343	2.135.696	36.145.039
16.23	Coordenadoria de Educação de São Mateus	41.335.581	1.580.298	42.915.879
17	Secretaria Municipal de Finanças	221.100.761	63.026.887	284.127.648
17.10	Gabinete do Secretário	221.100.761	63.026.887	284.127.648
18	Secretaria Municipal da Saúde/Fundo Municipal de Saúde	3.356.426.791	229.462.957	3.585.889.748
18.10	Gabinete do Secretário	3.134.482.316	226.362.957	3.360.845.273
18.21	Hosp. Munic. Maternidade Escola Dr. Mário de Moraes Altenfelder Silva	17.649.374	500.000	18.149.374
18.22	Coordenação de Vigilância em Saúde	12.661.525	100.000	12.761.525
18.23	Coordenadoria Regional de Saúde Norte	37.218.960	500.000	37.718.960
18.24	Coordenadoria Regional de Saúde Sul	45.637.240	500.000	46.137.240
18.25	Coordenadoria Regional de Saúde Sudeste	42.569.130	500.000	43.069.130
18.26	Coordenadoria Regional de Saúde Leste	42.862.926	500.000	43.362.926
18.27	Coordenadoria Regional de Saúde Centro - Oeste	23.345.320	500.000	23.845.320
19	Secretaria Municipal de Esportes, Lazer e Recreação	82.616.415	54.564.780	137.181.195
19.10	Gabinete do Secretário	82.616.415	54.564.780	137.181.195
20	Secretaria Municipal de Transportes	1.062.823.317	422.233.442	1.485.056.759
20.10	Gabinete do Secretário	1.062.823.317	422.233.442	1.485.056.759
21	Secretaria Municipal dos Negócios Jurídicos	137.093.725	47.842.102	184.935.827
21.10	Gabinete do Secretário	127.964.645	47.264.302	175.228.947
21.15	Procuradoria Geral do Município	9.129.080	577.800	9.706.880
22	Secretaria Municipal de Infra-Estrutura Urbana e Obras	31.891.786	431.323.302	463.215.088
22.10	Gabinete do Secretário	31.891.786	431.323.302	463.215.088
23	Secretaria Municipal de Serviços	835.583.793	7.008.508	842.592.301
23.10	Gabinete do Secretário	33.455.322	7.008.508	40.463.830
23.40	Departamento de Limpeza Urbana	802.128.471		802.128.471
24	Secretaria Municipal de Assistência e Desenvolvimento Social	291.101.014	17.230.491	308.331.505
24.10	Gabinete do Secretário	291.101.014	17.230.491	308.331.505
25	Secretaria Municipal de Cultura	208.141.013	94.426.847	302.567.860
25.10	Gabinete do Secretário	104.493.103	26.232.680	130.725.683
25.30	Coordenadoria do Sistema Municipal de Bibliotecas	15.461.577	24.800.641	40.262.218
25.50	Departamento do Patrimônio Histórico	7.731.038	36.326.946	44.057.984
25.60	Centro Cultural São Paulo	10.708.819	6.128.194	16.837.013
25.70	Departamento de Expansão Cultural	37.167.102	820.486	37.987.588
25.80	Departamento do Teatro Municipal	32.579.374	118.000	32.697.374
27	Secretaria Municipal do Verde e do Meio Ambiente	114.863.970	92.576.135	207.440.105
27.10	Gabinete do Secretário	114.863.970	92.576.135	207.440.105
28	Encargos Gerais do Município	4.062.320.351	541.718.489	4.604.038.840
28.12	Recursos Superv. pela Secr. Municipal de Coordenação das Subprefeituras		7.000.000	7.000.000
28.14	Recursos Superv. pela Secretaria Municipal de Habitação	6.429.917		6.429.917
28.15	Recursos Superv. pela Secretaria Municipal de Gestão	1.005.213.547		1.005.213.547

Município de São Paulo				
Demonstrativo da Despesa por Unidade Orçamentária e Categorias Econômicas				
Exercício 2008				
R\$ 1,00				
Código	Especificação	Correntes	Capital	Total
01	Autarquia Hospitalar Municipal Regional Norte	124.370.236	451.000	124.821.236
01.10	Autarquia Hospitalar Municipal Regional Norte	124.370.236	451.000	124.821.236
02	Hospital do Servidor Público Municipal	142.935.000	1.768.000	144.703.000
02.10	Hospital do Servidor Público Municipal	142.935.000	1.768.000	144.703.000
03	Instituto da Previdência Municipal de São Paulo	2.353.891.859	5.052.200	2.358.944.059
03.10	Instituto da Previdência Municipal de São Paulo	2.353.891.859	5.052.200	2.358.944.059
04	Serviço Funerário do Município de São Paulo	91.649.000	21.121.000	112.770.000
04.10	Serviço Funerário do Município de São Paulo	91.649.000	21.121.000	112.770.000
05	Autarquia Hospitalar Municipal Regional Leste	139.061.227	1.592.000	140.653.227
05.10	Autarquia Hospitalar Municipal Regional Leste	139.061.227	1.592.000	140.653.227
06	Autarquia Hospitalar Municipal Regional Sudeste	70.720.000	331.000	71.051.000
06.10	Autarquia Hospitalar Municipal Regional Sudeste	70.720.000	331.000	71.051.000
07	Autarquia Hospitalar Municipal Regional Sul	102.243.421	145.000	102.388.421
07.10	Autarquia Hospitalar Municipal Regional Sul	102.243.421	145.000	102.388.421
08	Autarquia Hospitalar Municipal Regional Centro-Oeste	95.410.738	436.000	95.846.738
08.10	Autarquia Hospitalar Municipal Regional Centro-Oeste	95.410.738	436.000	95.846.738
09	Câmara Municipal	290.188.000	20.397.000	310.585.000
09.10	Câmara Municipal	290.188.000	20.397.000	310.585.000
09.20	Fundo Especial de Despesas da Câmara Municipal de São Paulo	6.000.000	1.497.000	7.497.000
10	Tribunal de Contas	141.840.000	7.260.000	149.100.000
10.10	Tribunal de Contas	141.840.000	7.260.000	149.100.000
11	Secretaria do Governo Municipal	293.366.939	147.029.694	440.396.633
11.10	Gabinete do Prefeito	464.200	1.885.608	2.349.808
11.13	Coordenadoria de Segurança Urbana	182.673.582	37.207.132	219.880.714
11.14	Secretaria Executiva de Comunicação	34.656.537	210.000	34.866.537
11.20	Gabinete do Secretário	62.165.533	105.379.419	167.544.952
11.30	Supervisão Geral da Junta do Serviço Militar	4.586.067	309.156	4.895.243
11.50	Administração do Edifício Matarazzo	8.721.000	800.000	9.521.000
11.60	Agência de Desenvolvimento de São Paulo	100.000	1.238.379	1.338.379
12	Secretaria Municipal de Coordenação das Subprefeituras	281.600.099	35.395.155	316.995.254
12.10	Gabinete do Secretário	203.370.384	32.186.205	235.556.589
12.11	Superintendência das Usinas de Asfalto	69.203.361	809.900	69.013.261
12.13	Administração da Supervisão de Abastecimento	10.026.354	2.399.050	12.425.404
13	Secretaria Municipal de Planejamento	26.572.650	2.472.000	29.044.650
13.10	Gabinete do Secretário	26.572.650	2.472.000	29.044.650
14	Secretaria Municipal de Habitação	74.211.809	713.635.621	787.847.430
14.10	Gabinete do Secretário	74.211.809	713.635.621	787.847.430
15	Secretaria Municipal de Gestão	1.153.727.904	3.003.247	1.156.731.151
15.10	Gabinete do Secretário	505.041.904	3.003.247	508.045.151
15.11	Coordenadoria do Governo Eletrônico e Gestão da Informação	26.066.000		26.066.000
15.12	Departamento de Merenda Escolar	622.620.000		622.620.000
16	Secretaria Municipal de Educação	3.652.636.516	495.377.922	4.148.014.438
16.10	Gabinete do Secretário	3.098.614.931	469.825.265	3.568.440.196
16.11	Coordenadoria de Educação do Ipiranga	56.508.529	2.621.442	59.129.971
16.12	Coordenadoria de Educação de Jaçanã/Tremembé	34.807.383	1.210.890	36.018.273
16.13	Coordenadoria de Educação de Freguesia/Brasilândia	38.159.445	2.012.656	40.172.101
16.14	Coordenadoria de Educação de Pirituba	40.351.107	1.870.707	42.221.814
16.15	Coordenadoria de Educação de Campo Limpo	54.302.878	2.951.899	57.254.777

Município de São Paulo				
Demonstrativo da Despesa por Unidade Orçamentária e Categorias Econômicas				
Exercício 2008				
R\$ 1,00				
Código	Especificação	Correntes	Capital	Total
28.16	Recursos Superv. pela Secretaria Municipal de Educação		20.138	20.138
28.17	Recursos Superv. pela Secretaria Municipal de Finanças	2.510.981.000	450.211.000	2.961.192.000
28.18	Recursos Superv. pela Secretaria Municipal da Saúde/Fundo Mun. de Saúde	1.097.502		1.097.502
28.20	Recursos Superv. pela Secretaria Municipal de Transportes	33.555.000		33.555.000
28.21	Recursos Superv. pela Secretaria Municipal dos Negócios Jurídicos	461.168.404	76.490.313	537.658.717
28.23	Recursos Superv. pela Secretaria Municipal de Serviços	28.894.981	7.997.038	36.892.019
28.25	Recursos Superv. pela Secretaria Municipal de Cultura	15.000.000		15.000.000
30	Secretaria Municipal do Trabalho	129.054.208	8.201.821	137.256.029
30.10	Gabinete do Secretário	129.054.208	8.201.821	137.256.029
31	Secretaria Municipal de Relações Internacionais	8.452.000	900.000	9.352.000
31.10	Gabinete do Secretário	8.452.000	900.000	9.352.000
32	Ouvidoria Geral do Município de São Paulo	3.346.969	181.380	3.528.349
32.10	Gabinete do Ouvidor	3.346.969	181.380	3.528.349
34	Secretaria Especial para Participação e Parceria	56.871.225	7.222.208	64.093.433
34.10	Gabinete do Secretário	56.871.225	7.222.208	64.093.433
36	Secretaria Especial da Pessoa com Deficiência e Mobilidade Reduzida	2.856.179	9.273.400	12.129.579
36.10	Gabinete do Secretário	2.856.179	9.273.400	12.129.579
41	Subprefeitura Perus	19.662.169	2.381.862	22.044.031
41.10	Administração da Subprefeitura	19.662.169	2.381.862	22.044.031
42	Subprefeitura Pirituba	27.816.807	8.124.403	35.941.210
42.10	Administração da Subprefeitura	27.816.807	8.124.403	35.941.210
43	Subprefeitura Freguesia/Brasilândia	30.094.060	4.894.070	34.978.130
43.10	Administração da Subprefeitura	30.094.060	4.894.070	34.978.130
44	Subprefeitura Casa Verde/Cachoeirinha	20.787.913	4.914.407	25.702.320
44.10	Administração da Subprefeitura	20.787.913	4.914.407	25.702.320
45	Subprefeitura Santana/Tucuruvi	30.433.623	2.885.705	33.319.328
45.10	Administração da Subprefeitura	30.433.623	2.885.705	33.319.328
46	Subprefeitura Jaçanã/Tremembé	23.946.282	5.670.002	29.616.284
46.10	Administração da Subprefeitura	23.946.282	5.670.002	29.616.284
47	<			

Município de São Paulo				
Demonstrativo da Despesa por Unidade Orçamentária e Categorias Econômicas				
Exercício 2008				
R\$ 1,00				
Código	Especificação	Correntes	Capital	Total
55	Subprefeitura Jabaquara	22.268.006	5.642.609	27.910.615
55.10	Administração da Subprefeitura	22.268.006	5.642.609	27.910.615
56	Subprefeitura Cidade Ademar	24.311.466	8.544.646	32.856.112
56.10	Administração da Subprefeitura	24.311.466	8.544.646	32.856.112
57	Subprefeitura Campo Limpo	30.366.333	10.001.856	40.368.189
57.10	Administração da Subprefeitura	30.366.333	10.001.856	40.368.189
58	Subprefeitura M Boi Mirim	25.688.004	16.431.447	42.119.451
58.10	Administração da Subprefeitura	25.688.004	16.431.447	42.119.451
59	Subprefeitura Capela do Socorro	26.822.887	11.531.968	38.354.855
59.10	Administração da Subprefeitura	26.822.887	11.531.968	38.354.855
60	Subprefeitura Parelheiros	16.113.389	2.660.344	18.773.733
60.10	Administração da Subprefeitura	16.113.389	2.660.344	18.773.733
61	Subprefeitura Penha	36.913.280	4.622.487	41.535.767
61.10	Administração da Subprefeitura	36.913.280	4.622.487	41.535.767
62	Subprefeitura Ermelino Matarazzo	18.472.229	3.991.973	22.464.202
62.10	Administração da Subprefeitura	18.472.229	3.991.973	22.464.202
63	Subprefeitura São Miguel	28.863.933	7.771.725	36.635.658
63.10	Administração da Subprefeitura	28.863.933	7.771.725	36.635.658
64	Subprefeitura Itaim Paulista	25.399.058	6.453.043	31.852.101
64.10	Administração da Subprefeitura	25.399.058	6.453.043	31.852.101
65	Subprefeitura Moóca	30.183.469	4.644.597	34.828.066
65.10	Administração da Subprefeitura	30.183.469	4.644.597	34.828.066
66	Subprefeitura Aricanduva/Fomosa/Carrião	25.611.061	3.704.245	29.315.306
66.10	Administração da Subprefeitura	25.611.061	3.704.245	29.315.306
67	Subprefeitura Itaquera	32.561.912	6.400.986	38.962.898
67.10	Administração da Subprefeitura	32.561.912	6.400.986	38.962.898
68	Subprefeitura Guaianases	25.621.093	4.877.523	30.498.616
68.10	Administração da Subprefeitura	25.621.093	4.877.523	30.498.616
69	Subprefeitura Vila Prudente/Sapopemba	31.153.443	8.217.268	39.370.711
69.10	Administração da Subprefeitura	31.153.443	8.217.268	39.370.711
70	Subprefeitura São Mateus	33.145.945	5.116.097	38.262.042
70.10	Administração da Subprefeitura	33.145.945	5.116.097	38.262.042
71	Subprefeitura Cidade Tiradentes	18.086.353	4.182.221	22.268.574
71.10	Administração da Subprefeitura	18.086.353	4.182.221	22.268.574
80	Fundação Paulista de Educação e Tecnologia	5.949.419	153.000	6.102.419
80.10	Fundação Paulista de Educação e Tecnologia	5.949.419	153.000	6.102.419
81	Autoridade Municipal de Limpeza Urbana/Fundo Munic.de Limpeza Urbana	10.000		10.000
81.10	Autoridade Municipal de Limpeza Urbana/Fundo Munic.de Limpeza Urbana	10.000		10.000
82	Fundação Catavento	306.000	650.000	956.000
82.10	Fundação Catavento - Gabinete	306.000	650.000	956.000
88	Fundo de Preservação do Patrimônio Histórico e Cultural		72.352	72.352
88.10	Fundo de Preservação do Patrimônio Histórico e Cultural		72.352	72.352
89	Fundo Municipal de Esportes, Lazer e Recreação	100.000		100.000
89.10	Fundo Municipal de Esportes, Lazer e Recreação	100.000		100.000
90	Fundo Municipal dos Direitos da Criança e do Adolescente	116.437.116	1.036.984	117.474.100
90.10	Fundo Municipal dos Direitos da Criança e do Adolescente	116.437.116	1.036.984	117.474.100

Município de São Paulo					
Demonstrativo da Despesa por Órgãos e Funções					
Exercício 2008					
R\$ 1,00					
Órgão	Legislativa	Judiciária	Essencial à Justiça	Administração	Defesa Nacional
01 - Autarquia Hospitalar Municipal Regional Norte					
02 - Hospital do Servidor Público Municipal					
03 - Instituto da Previdência Municipal de São Paulo					
04 - Serviço Funerário do Município de São Paulo					
05 - Autarquia Hospitalar Municipal Regional Leste					
06 - Autarquia Hospitalar Municipal Regional Sudeste					
07 - Autarquia Hospitalar Municipal Regional Sul					
08 - Autarquia Hospitalar Municipal Regional Centro-Oeste					
09 - Câmara Municipal	310.585.000				
10 - Tribunal de Contas	149.100.000				
11 - Secretaria do Governo Municipal				147.913.505	4.895.243
12 - Secretaria Municipal de Coordenação das Subprefeituras					
13 - Secretaria Municipal de Planejamento				1.617.000	
14 - Secretaria Municipal de Habitação				506.995.151	
15 - Secretaria Municipal de Gestão				294.127.648	
16 - Secretaria Municipal de Educação					
17 - Secretaria Municipal de Finanças					
18 - Secretaria Municipal de Saúde/Fundo Municipal de Saúde					
19 - Secretaria Municipal de Esportes, Lazer e Recreação					
20 - Secretaria Municipal de Transportes					
21 - Secretaria Municipal dos Negócios Jurídicos		171.942.525		12.962.302	
22 - Secretaria Municipal de Infra-Estrutura Urbana e Obras					
23 - Secretaria Municipal de Serviços					
24 - Secretaria Municipal de Assistência e Desenvolvimento Social					
25 - Secretaria Municipal de Cultura					
27 - Secretaria Municipal do Verde e do Meio Ambiente					
28 - Encargos Gerais do Município				54.621.477	
30 - Secretaria Municipal do Trabalho					
31 - Secretaria Municipal de Relações Internacionais					
32 - Ouvidoria Geral do Município de São Paulo					
34 - Secretaria Especial para Participação e Parceria					
36 - Secretaria Especial da Pessoa com Deficiência e Mobilidade Reduzida					
41 - Subprefeitura Penha					
42 - Subprefeitura Pirituba					
43 - Subprefeitura Freguesia/Brasilândia					
44 - Subprefeitura Casa Verde/Cachoestrinha					
45 - Subprefeitura Santana/Tuouruv					
46 - Subprefeitura Jaconá/Tremembé					
47 - Subprefeitura Via Maria/Vila Guilherme					
48 - Subprefeitura Lapa					
49 - Subprefeitura Sé					
50 - Subprefeitura Butantã					
51 - Subprefeitura Pinheiros					
52 - Subprefeitura Vila Mariana					
53 - Subprefeitura Ipiranga					
54 - Subprefeitura Santo Amaro					
55 - Subprefeitura Jabaquara					
56 - Subprefeitura Cidade Ademar					
57 - Subprefeitura Campo Limpo					
58 - Subprefeitura M Boi Mirim					
59 - Subprefeitura Capela do Socorro					

Município de São Paulo				
Demonstrativo da Despesa por Unidade Orçamentária e Categorias Econômicas				
Exercício 2008				
R\$ 1,00				
Código	Especificação	Correntes	Capital	Total
91	Fundo Municipal de Habitação		47.739.402	47.739.402
91.10	Fundo Municipal de Habitação		47.739.402	47.739.402
93	Fundo Municipal de Assistência Social	299.920.037	11.045.769	310.965.806
93.10	Fundo Municipal de Assistência Social	299.920.037	11.045.769	310.965.806
94	Fundo Especial do Meio Ambiente e Desenvolvimento Sustentável	2.366.663	55.000.000	57.366.663
94.10	Fundo Especial do Meio Ambiente e Desenvolvimento Sustentável	2.366.663	55.000.000	57.366.663
95	Fundo Especial de Promoção de Atividades Culturais	15.198.000		15.198.000
95.10	Fundo Especial de Promoção de Atividades Culturais	15.198.000		15.198.000
96	Fundo Municipal de Turismo	1.475.000		1.475.000
96.10	Fundo Municipal de Turismo	1.475.000		1.475.000
97	Fundo de Proteção do Patrimônio Cultural e Ambiental Paulista		200.000	200.000
97.10	Fundo de Proteção do Patrimônio Cultural e Ambiental Paulista		200.000	200.000
98	Fundo de Desenvolvimento Urbano		250.000.000	250.000.000
98.12	FUNDURB - Secretaria Municipal de Coordenação das Subprefeituras		25.000.000	25.000.000
98.14	FUNDURB - Secretaria Municipal de Habitação		50.000.000	50.000.000
98.20	FUNDURB - Secretaria Municipal de Transportes		25.000.000	25.000.000
98.22	FUNDURB - Secretaria Municipal de Infra-Estrutura Urbana e Obras		50.000.000	50.000.000
98.25	FUNDURB - Secretaria Municipal de Cultura		50.000.000	50.000.000
98.27	FUNDURB - Secretaria Municipal do Verde e do Meio Ambiente		50.000.000	50.000.000
99	Fundo Municipal de Iluminação Pública	170.948.680	67.182.185	238.130.865
99.10	Fundo Municipal de Iluminação Pública	170.948.680	67.182.185	238.130.865
	Subtotal	21.112.797.855	4.170.994.293	25.283.792.148
	Reserva de Contingência			1.000.000
	Total	21.112.797.855	4.170.994.293	25.284.792.148

Município de São Paulo					
Demonstrativo da Despesa por Órgãos e Funções					
Exercício 2008					
R\$ 1,00					
Órgão	Legislativa	Judiciária	Essencial à Justiça	Administração	Defesa Nacional
00 - Subprefeitura Pinheiros					
01 - Subprefeitura Penha					
02 - Subprefeitura Ermelino Matarazzo					
03 - Subprefeitura São Miguel					
04 - Subprefeitura Itaim Paulista					
05 - Subprefeitura Moóca					
06 - Subprefeitura Aricanduva/Fomosa/Carrião					
07 - Subprefeitura Itaquera					
08 - Subprefeitura Guaianases					
09 - Subprefeitura Vila Prudente/Sapopemba					
10 - Subprefeitura São Mateus					
11 - Subprefeitura Cidade Tiradentes					
80 - Fundação Paulista de Educação e Tecnologia					
81 - Autoridade Municipal de Limpeza Urbana/Fundo Munic.de Limpeza Urbana					
82 - Fundação Catavento					
88 - Fundo de Preservação do Patrimônio Histórico e Cultural					
89 - Fundo Municipal de Esportes, Lazer e Recreação					
90 - Fundo Municipal dos Direitos da Criança e do Adolescente					
91 - Fundo Municipal de Habitação					
93 - Fundo Municipal de Assistência Social					
94 - Fundo Especial do Meio Ambiente e Desenvolvimento Sustentável					
95 - Fundo Especial de Promoção de Atividades Culturais					
96 - Fundo Municipal de Turismo					
97 - Fundo de Proteção do Patrimônio Cultural e Ambiental Paulista					
98 - Fundo de Desenvolvimento Urbano					
99 - Fundo Municipal de Iluminação Pública					
Totais	469.696.000	171.942.525		1.008.267.083	4.895.243

Município de São Paulo					
Demonstrativo da Despesa por Órgãos e Funções					
Exercício 2008					
R\$ 1,00					
Órgão	Segurança Pública	Relações Exteriores	Assistência Social	Previdência Social	Saúde
01 - Autarquia Hospitalar Municipal Regional Norte					124.821.236
02 - Hospital do Servidor Público Municipal					144.703.000
03 - Instituto da Previdência Municipal de São Paulo				2.358.944.059	
04 - Serviço Funerário do Município de São Paulo					
05 - Autarquia Hospitalar Municipal Regional Leste					140.653.227
06 - Autarquia Hospitalar Municipal Regional Sudeste					71.051.000
07 - Autarquia Hospitalar Municipal Regional Sul					102.388.421
08 - Autarquia Hospitalar Municipal Regional Centro-Oeste					95.846.738
09 - Câmara Municipal					
10 - Tribunal de Contas					
11 - Secretaria do Governo Municipal	219.847.478				
12 - Secretaria Municipal de Coordenação das Subprefeituras			4.757.000		
13 - Secretaria Municipal de Planejamento					
14 - Secretaria Municipal de Habitação			20.530.000		
15 - Secretaria Municipal de Gestão			50.000		
16 - Secretaria Municipal de Educação					
17 - Secretaria Municipal de Finanças					
18 - Secretaria Municipal da Saúde/Fundo Municipal de Saúde					3.585.889.748
19 - Secretaria Municipal de Esportes, Lazer e Recreação					
20 - Secretaria Municipal de Transportes				32.053.000	
21 - Secretaria Municipal dos Negócios Jurídicos	1.000				
22 - Secretaria Municipal de Infra-Estrutura Urbana e Obras					
23 - Secretaria Municipal de Serviços					
24 - Secretaria Municipal de Assistência e Desenvolvimento Social			73.839.705		
25 - Secretaria Municipal de Cultura					
27 - Secretaria Municipal do Verde e do Meio Ambiente			359.760		
28 - Encargos Gerais do Município	32.948.019		3.933.000	1.114.325.970	
30 - Secretaria Municipal do Trabalho					
31 - Secretaria Municipal de Relações Internacionais		9.352.000			
32 - Ouvidoria Geral do Município de São Paulo					
34 - Secretaria Especial para Participação e Parceria					
36 - Secretaria Especial da Pessoa com Deficiência e Mobilidade Reduzida					
41 - Subprefeitura Penas			431.315		144.150
42 - Subprefeitura Pirituba			736.900		402.580
43 - Subprefeitura Freguesia/Brazilândia			396.150		620.900
44 - Subprefeitura Casa Verde/Cachoerinha			638.400		247.780
45 - Subprefeitura Santana/Tucuruvi			467.648		1.015.700
46 - Subprefeitura Jaconá/Tremembé			332.500		194.780
47 - Subprefeitura Vila Maria/Vila Guilherme			569.722		215.510
48 - Subprefeitura Lapa			285.782		425.490
49 - Subprefeitura Sé			1.078.880		373.350
50 - Subprefeitura Butantã			572.755		255.610
51 - Subprefeitura Pinheiros			480.853		288.050
52 - Subprefeitura Vila Mariana			561.450		678.930
53 - Subprefeitura Ipiranga			483.570		684.030
54 - Subprefeitura Santo Amaro			369.145		1.122.430
55 - Subprefeitura Jabaquara			327.406		758.060
56 - Subprefeitura Cidade Ademar			492.940		612.910
57 - Subprefeitura Campo Limpo			551.790		596.790
58 - Subprefeitura M. Bo. Mirim			578.718		372.120
59 - Subprefeitura Capela do Socorro			656.968		462.540

Município de São Paulo					
Demonstrativo da Despesa por Órgãos e Funções					
Exercício 2008					
R\$ 1,00					
Órgão	Trabalho	Educação	Cultura	Direitos da Cidadania	Urbanismo
01 - Autarquia Hospitalar Municipal Regional Norte					
02 - Hospital do Servidor Público Municipal					
03 - Instituto da Previdência Municipal de São Paulo					
04 - Serviço Funerário do Município de São Paulo					112.770.000
05 - Autarquia Hospitalar Municipal Regional Leste					
06 - Autarquia Hospitalar Municipal Regional Sudeste					
07 - Autarquia Hospitalar Municipal Regional Sul					
08 - Autarquia Hospitalar Municipal Regional Centro-Oeste					
09 - Câmara Municipal					
10 - Tribunal de Contas					
11 - Secretaria do Governo Municipal				2.088.400	738.862
12 - Secretaria Municipal de Coordenação das Subprefeituras					275.296.779
13 - Secretaria Municipal de Planejamento					27.427.650
14 - Secretaria Municipal de Habitação					527.122.883
15 - Secretaria Municipal de Gestão		622.620.000			
16 - Secretaria Municipal de Educação		4.148.014.438			
17 - Secretaria Municipal de Finanças					
18 - Secretaria Municipal da Saúde/Fundo Municipal de Saúde					
19 - Secretaria Municipal de Esportes, Lazer e Recreação					
20 - Secretaria Municipal de Transportes					
21 - Secretaria Municipal dos Negócios Jurídicos					
22 - Secretaria Municipal de Infra-Estrutura Urbana e Obras					351.047.899
23 - Secretaria Municipal de Serviços					842.543.801
24 - Secretaria Municipal de Assistência e Desenvolvimento Social		234.481.800			
25 - Secretaria Municipal de Cultura			302.567.860		
27 - Secretaria Municipal do Verde e do Meio Ambiente					1.476.414
28 - Encargos Gerais do Município	26.267.100		15.000.000		13.430.917
30 - Secretaria Municipal do Trabalho	125.120.901	10.738.600			
31 - Secretaria Municipal de Relações Internacionais					
32 - Ouvidoria Geral do Município de São Paulo				3.528.349	
34 - Secretaria Especial para Participação e Parceria				23.093.433	
36 - Secretaria Especial da Pessoa com Deficiência e Mobilidade Reduzida				12.129.579	
41 - Subprefeitura Penas		242.992			19.118.813
42 - Subprefeitura Pirituba		746.525			30.700.630
43 - Subprefeitura Freguesia/Brazilândia		562.869	213.185		30.024.963
44 - Subprefeitura Casa Verde/Cachoerinha		357.347			19.958.793
45 - Subprefeitura Santana/Tucuruvi		339.795			29.149.591
46 - Subprefeitura Jaconá/Tremembé		324.960	62.700		24.911.450
47 - Subprefeitura Vila Maria/Vila Guilherme		479.168			28.033.767
48 - Subprefeitura Lapa		357.347	806.560		26.584.050
49 - Subprefeitura Sé		410.893			115.126.929
50 - Subprefeitura Butantã		844.636	286.900		34.720.747
51 - Subprefeitura Pinheiros		170.552			35.117.289
52 - Subprefeitura Vila Mariana		203.038			27.386.161
53 - Subprefeitura Ipiranga		589.506	463.595		31.251.001
54 - Subprefeitura Santo Amaro		299.843	631.157		27.477.429
55 - Subprefeitura Jabaquara		259.888	394.917		21.670.344
56 - Subprefeitura Cidade Ademar		622.317			26.396.545
57 - Subprefeitura Campo Limpo		787.788			35.481.821
58 - Subprefeitura M. Bo. Mirim		852.759	121.250		32.532.628
59 - Subprefeitura Capela do Socorro		812.150	36.390		32.690.279

Município de São Paulo					
Demonstrativo da Despesa por Órgãos e Funções					
Exercício 2008					
R\$ 1,00					
Órgão	Segurança Pública	Relações Exteriores	Assistência Social	Previdência Social	Saúde
60 - Subprefeitura Pinheiros			737.359		247.150
61 - Subprefeitura Penha			422.978		471.780
62 - Subprefeitura Ermelino Matarazzo			281.100		324.300
63 - Subprefeitura São Miguel			380.870		440.060
64 - Subprefeitura Itam Paulista			403.748		305.400
65 - Subprefeitura Mooca			358.028		581.070
66 - Subprefeitura Ananduaçu/Fomosa/Carmo			319.009		466.760
67 - Subprefeitura Itaquera			532.213		480.880
68 - Subprefeitura Guianases			1.087.700		326.150
69 - Subprefeitura Vila Prudente/Sapopemba			1.558.823		1.824.240
70 - Subprefeitura São Mateus			369.297		413.780
71 - Subprefeitura Cidade Tiradentes			515.130		286.960
80 - Fundação Paulista de Educação e Tecnologia					
81 - Autoridade Municipal de Limpeza Urbana/Fundo Munic. de Limpeza Urbana					
82 - Fundação Catavento					
88 - Fundo de Preservação do Patrimônio Histórico e Cultural					
89 - Fundo Municipal de Esportes, Lazer e Recreação					
90 - Fundo Municipal dos Direitos da Criança e do Adolescente			117.474.100		
91 - Fundo Municipal de Habitação					
93 - Fundo Municipal de Assistência Social			283.895.806		
94 - Fundo Especial do Meio Ambiente e Desenvolvimento Sustentável					
95 - Fundo Especial de Promoção de Atividades Culturais					
96 - Fundo Municipal de Turismo					
97 - Fundo de Proteção do Patrimônio Cultural e Ambiental Paulista					
98 - Fundo de Desenvolvimento Urbano					
99 - Fundo Municipal de Iluminação Pública					
Totais	252.796.497	9.352.000	621.806.519	3.505.323.029	4.280.963.370

Município de São Paulo					
Demonstrativo da Despesa por Órgãos e Funções					
Exercício 2008					
R\$ 1,00					
Órgão	Trabalho	Educação	Cultura	Direitos da Cidadania	Urbanismo
60 - Subprefeitura Pinheiros		194.915	400.000		15.777.078
61 - Subprefeitura Penha		536.019	329.272		36.273.530
62 - Subprefeitura Ermelino Matarazzo		284.252	200.000		18.027.516
63 - Subprefeitura São Miguel		551.609	188.750		31.517.869
64 - Subprefeitura Itam Paulista		911.655	414.215		27.411.516
65 - Subprefeitura Mooca		454.804			31.146.164
66 - Subprefeitura Ananduaçu/Fomosa/Carmo		268.010			24.448.581
67 - Subprefeitura Itaquera		730.935	202.017		33.385.073
68 - Subprefeitura Guianases		332.982			25.998.784
69 - Subprefeitura Vila Prudente/Sapopemba		860.220			30.734.336
70 - Subprefeitura São Mateus		747.178			33.823.066
71 - Subprefeitura Cidade Tiradentes		454.151	121.584		18.505.180
80 - Fundação Paulista de Educação e Tecnologia		8.102.419			
81 - Autoridade Municipal de Limpeza Urbana/Fundo Munic. de Limpeza Urbana					10.000
82 - Fundação Catavento		956.000			
88 - Fundo de Preservação do Patrimônio Histórico e Cultural			72.352		
89 - Fundo Municipal de Esportes, Lazer e Recreação					
90 - Fundo Municipal dos Direitos da Criança e do Adolescente					
91 - Fundo Municipal de Habitação					
93 - Fundo Municipal de Assistência Social		27.070.000			
94 - Fundo Especial do Meio Ambiente e Desenvolvimento Sustentável					
95 - Fundo Especial de Promoção de Atividades Culturais			15.198.000		
96 - Fundo Municipal de Turismo					
97 - Fundo de Proteção do Patrimônio Cultural e Ambiental Paulista			200.000		
98 - Fundo de Desenvolvimento Urbano			50.000.000		75.000.000
99 - Fundo Municipal de Iluminação Pública					121.997.985
Totais	151.398.001	5.106.593.260	387.910.704	40.839.761	3.304.224.883

Município de São Paulo					
Demonstrativo da Despesa por Órgãos e Funções					
Exercício 2008					
R\$ 1,00					
Órgão	Habitação	Saneamento	Gestão Ambiental	Ciência e Tecnologia	Agricultura
01 - Autarquia Hospitalar Municipal Regional Norte					
02 - Hospital do Servidor Público Municipal					
03 - Instituto da Previdência Municipal de São Paulo					
04 - Serviço Funerário do Município de São Paulo					
05 - Autarquia Hospitalar Municipal Regional Leste					
06 - Autarquia Hospitalar Municipal Regional Sudeste					
07 - Autarquia Hospitalar Municipal Regional Sul					
08 - Autarquia Hospitalar Municipal Regional Centro-Oeste					
09 - Câmara Municipal					
10 - Tribunal de Contas					
11 - Secretaria do Governo Municipal					
12 - Secretaria Municipal de Coordenação das Subprefeituras		24.171.071	400.000		12.368.404
13 - Secretaria Municipal de Planejamento					
14 - Secretaria Municipal de Habitação	240.194.747				
15 - Secretaria Municipal de Gestão					
16 - Secretaria Municipal de Educação					
17 - Secretaria Municipal de Finanças					
18 - Secretaria Municipal de Saúde/Fundo Municipal de Saúde					
19 - Secretaria Municipal de Esportes, Lazer e Recreação					
20 - Secretaria Municipal de Transportes					
21 - Secretaria Municipal dos Negócios Jurídicos					
22 - Secretaria Municipal de Infra-Estrutura Urbana e Obras		112.167.199			
23 - Secretaria Municipal de Serviços					48.500
24 - Secretaria Municipal de Assistência e Desenvolvimento Social					
25 - Secretaria Municipal de Cultura					
27 - Secretaria Municipal do Verde e do Meio Ambiente			205.603.931		
28 - Encargos Gerais do Município					
30 - Secretaria Municipal do Trabalho					
31 - Secretaria Municipal de Relações Internacionais					
32 - Ouvidoria Geral do Município de São Paulo					
34 - Secretaria Especial para Participação e Parceria					
36 - Secretaria Especial da Pessoa com Deficiência e Mobilidade Reduzida					
41 - Subprefeitura Penas		2.106.761			
42 - Subprefeitura Pirituba		3.100.000			24.575
43 - Subprefeitura Freguesia/Braúliândia		3.080.063	50.000		
44 - Subprefeitura Casa Verde/Cachoerinha		4.500.000			
45 - Subprefeitura Santana/Tucuruvi		2.222.996			23.598
46 - Subprefeitura Jacana/Tremembé		3.789.994			
47 - Subprefeitura Vila Maria/Via Guilherme		3.844.740			
48 - Subprefeitura Lapa		1.926.638			214.816
49 - Subprefeitura Sé		3.300.000			
50 - Subprefeitura Butantã		3.340.000			
51 - Subprefeitura Pinheiros		3.000.000			97.850
52 - Subprefeitura Vila Mariana		3.278.562			10.813
53 - Subprefeitura Ipiranga		3.900.000			4.750
54 - Subprefeitura Santo Amaro		3.550.000			21.565
55 - Subprefeitura Jabaquara		3.300.000			
56 - Subprefeitura Cidade Ademar		4.041.400			
57 - Subprefeitura Campo Limpo		2.900.000			
58 - Subprefeitura M'Boi Mirim		7.562.978	1.000		
59 - Subprefeitura Capela do Socorro		3.389.600	306.928		

Município de São Paulo					
Demonstrativo da Despesa por Órgãos e Funções					
Exercício 2008					
R\$ 1,00					
Órgão	Organização Agrária	Indústria	Comércio e Serviços	Comunicações	Energia
01 - Autarquia Hospitalar Municipal Regional Norte					
02 - Hospital do Servidor Público Municipal					
03 - Instituto da Previdência Municipal de São Paulo					
04 - Serviço Funerário do Município de São Paulo					
05 - Autarquia Hospitalar Municipal Regional Leste					
06 - Autarquia Hospitalar Municipal Regional Sudeste					
07 - Autarquia Hospitalar Municipal Regional Sul					
08 - Autarquia Hospitalar Municipal Regional Centro-Oeste					
09 - Câmara Municipal					
10 - Tribunal de Contas					
11 - Secretaria do Governo Municipal			19.545.808	34.866.537	
12 - Secretaria Municipal de Coordenação das Subprefeituras					
13 - Secretaria Municipal de Planejamento					
14 - Secretaria Municipal de Habitação					
15 - Secretaria Municipal de Gestão				27.066.000	
16 - Secretaria Municipal de Educação					
17 - Secretaria Municipal de Finanças					
18 - Secretaria Municipal de Saúde/Fundo Municipal de Saúde					
19 - Secretaria Municipal de Esportes, Lazer e Recreação					
20 - Secretaria Municipal de Transportes					
21 - Secretaria Municipal dos Negócios Jurídicos					
22 - Secretaria Municipal de Infra-Estrutura Urbana e Obras					
23 - Secretaria Municipal de Serviços					
24 - Secretaria Municipal de Assistência e Desenvolvimento Social					
25 - Secretaria Municipal de Cultura					
27 - Secretaria Municipal do Verde e do Meio Ambiente					
28 - Encargos Gerais do Município			1.396.528		
30 - Secretaria Municipal do Trabalho					
31 - Secretaria Municipal de Relações Internacionais					
32 - Ouvidoria Geral do Município de São Paulo					
34 - Secretaria Especial para Participação e Parceria					
36 - Secretaria Especial da Pessoa com Deficiência e Mobilidade Reduzida					
41 - Subprefeitura Penas					
42 - Subprefeitura Pirituba					
43 - Subprefeitura Freguesia/Braúliândia					
44 - Subprefeitura Casa Verde/Cachoerinha					
45 - Subprefeitura Santana/Tucuruvi					
46 - Subprefeitura Jacana/Tremembé					
47 - Subprefeitura Vila Maria/Via Guilherme					
48 - Subprefeitura Lapa					
49 - Subprefeitura Sé					
50 - Subprefeitura Butantã					
51 - Subprefeitura Pinheiros					
52 - Subprefeitura Vila Mariana					
53 - Subprefeitura Ipiranga					
54 - Subprefeitura Santo Amaro					
55 - Subprefeitura Jabaquara					
56 - Subprefeitura Cidade Ademar					
57 - Subprefeitura Campo Limpo					
58 - Subprefeitura M'Boi Mirim					
59 - Subprefeitura Capela do Socorro					

Município de São Paulo					
Demonstrativo da Despesa por Órgãos e Funções					
Exercício 2008					
R\$ 1,00					
Órgão	Habitação	Saneamento	Gestão Ambiental	Ciência e Tecnologia	Agricultura
60 - Subprefeitura Parreiros		1.364.031	53.200		
61 - Subprefeitura Penha		3.056.000			396.208
62 - Subprefeitura Ermelino Matarazzo		3.347.034			
63 - Subprefeitura São Miguel		3.500.000			6.500
64 - Subprefeitura Itam Paulista		1.855.567			
65 - Subprefeitura Mooca		2.250.000			38.000
66 - Subprefeitura Ancaúva/Fomosa/Carão		3.600.000			14.948
67 - Subprefeitura Itaquera		3.300.000			
68 - Subprefeitura Guaiçabes		2.220.000			133.000
69 - Subprefeitura Vila Prudente/Sapopemba		2.300.000	300.000		483.082
70 - Subprefeitura São Mateus		2.108.721			
71 - Subprefeitura Cidade Tiradentes		1.685.569			
80 - Fundação Paulista de Educação e Tecnologia					
81 - Autoridade Municipal de Limpeza Urbana/Fundo Munic. de Limpeza Urbana					
82 - Fundação Catavento					
88 - Fundo de Preservação do Patrimônio Histórico e Cultural					
89 - Fundo Municipal de Esportes, Lazer e Recreação					
90 - Fundo Municipal dos Direitos da Criança e do Adolescente					
91 - Fundo Municipal de Habitação	47.738.402				
93 - Fundo Municipal de Assistência Social					
94 - Fundo Especial do Meio Ambiente e Desenvolvimento Sustentável			57.366.663		
95 - Fundo Especial de Promoção de Atividades Culturais					
96 - Fundo Municipal de Turismo					
97 - Fundo de Proteção do Patrimônio Cultural e Ambiental Paulista					
98 - Fundo de Desenvolvimento Urbano		50.000.000	50.000.000		
99 - Fundo Municipal de Iluminação Pública					
Totais	287.934.149	283.088.922	314.061.722		13.896.617

Município de São Paulo					
Demonstrativo da Despesa por Órgãos e Funções					
Exercício 2008					
R\$ 1,00					
Órgão	Organização Agrária	Indústria	Comércio e Serviços	Comunicações	Energia
60 - Subprefeitura Parreiros					
61 - Subprefeitura Penha					
62 - Subprefeitura Ermelino Matarazzo					
63 - Subprefeitura São Miguel					
64 - Subprefeitura Itam Paulista					
65 - Subprefeitura Mooca					
66 - Subprefeitura Ancaúva/Fomosa/Carão					
67 - Subprefeitura Itaquera					
68 - Subprefeitura Guaiçabes					
69 - Subprefeitura Vila Prudente/Sapopemba					
70 - Subprefeitura São Mateus					
71 - Subprefeitura Cidade Tiradentes			100.000		
80 - Fundação Paulista de Educação e Tecnologia					
81 - Autoridade Municipal de Limpeza Urbana/Fundo Munic. de Limpeza Urbana					
82 - Fundação Catavento					
88 - Fundo de Preservação do Patrimônio Histórico e Cultural					
89 - Fundo Municipal de Esportes, Lazer e Recreação					
90 - Fundo Municipal dos Direitos da Criança e do Adolescente					
91 - Fundo Municipal de Habitação					
93 - Fundo Municipal de Assistência Social					
94 - Fundo Especial do Meio Ambiente e Desenvolvimento Sustentável					
95 - Fundo Especial de Promoção de Atividades Culturais					
96 - Fundo Municipal de Turismo			1.475.000		
97 - Fundo de Proteção do Patrimônio Cultural e Ambiental Paulista					
98 - Fundo de Desenvolvimento Urbano					
99 - Fundo Municipal de Iluminação Pública					116.132.880
Totais			22.517.136	61.932.537	116.132.880

Município de São Paulo					Exercício 2008
Demonstrativo da Despesa por Órgãos e Funções					R\$ 1,00
Órgão	Transportes	Desporto e Lazer	Encargos Especiais	Reserva de Contingência	Total
01 - Autarquia Hospitalar Municipal Regional Norte					124.821.236
02 - Hospital do Servidor Público Municipal					144.703.000
03 - Instituto da Previdência Municipal de São Paulo					2.358.944.059
04 - Serviço Funerário do Município de São Paulo					112.770.000
05 - Autarquia Hospitalar Municipal Regional Leste					140.653.227
06 - Autarquia Hospitalar Municipal Regional Sudeste					71.051.000
07 - Autarquia Hospitalar Municipal Regional Sul					102.388.421
08 - Autarquia Hospitalar Municipal Regional Centro-Oeste					95.846.738
09 - Câmara Municipal					310.585.000
10 - Tribunal de Contas					149.100.000
11 - Secretaria do Governo Municipal		10.501.000			440.396.633
12 - Secretaria Municipal de Coordenação das Subprefeituras					316.995.254
13 - Secretaria Municipal de Planejamento					29.044.850
14 - Secretaria Municipal de Habitação					787.847.430
15 - Secretaria Municipal de Gestão					1.156.731.151
16 - Secretaria Municipal de Educação					1.148.014.438
17 - Secretaria Municipal de Finanças					284.127.648
18 - Secretaria Municipal de Saúde/Fundo Municipal de Saúde					3.585.889.748
19 - Secretaria Municipal de Esportes, Lazer e Recreação		137.181.195			137.181.195
20 - Secretaria Municipal de Transportes	453.003.759				1.485.056.759
21 - Secretaria Municipal dos Negócios Jurídicos					184.935.827
22 - Secretaria Municipal de Infra-Estrutura Urbana e Obras					463.215.089
23 - Secretaria Municipal de Serviços					842.592.301
24 - Secretaria Municipal de Assistência e Desenvolvimento Social					308.331.505
25 - Secretaria Municipal de Cultura					302.567.860
27 - Secretaria Municipal do Verde e do Meio Ambiente					207.440.105
28 - Encargos Gerais do Município			3.309.957.357	1.000.000	4.605.038.840
30 - Secretaria Municipal do Trabalho	33.555.000				137.256.029
31 - Secretaria Municipal de Relações Intimacionais					9.352.000
32 - Ouvidoria Geral do Município de São Paulo					3.528.349
34 - Secretaria Especial para Participação e Parceria					64.093.433
38 - Secretaria Especial da Pessoa com Deficiência e Mobilidade Reduzida					12.129.579
41 - Subprefeitura Penas					22.044.031
42 - Subprefeitura Pirituba		230.000			35.941.210
43 - Subprefeitura Freguesia/Braúliândia					34.978.130
44 - Subprefeitura Casa Verde/Cachoerinha					25.702.320
45 - Subprefeitura Santana/Tucuruvi		100.000			33.319.329
46 - Subprefeitura Jaconá/Tremembé					29.616.284
47 - Subprefeitura Vila Maria/Vila Guilherme		500.000			33.642.907
48 - Subprefeitura Lapa		20.000			30.620.683
49 - Subprefeitura 54		150.000			120.440.052
50 - Subprefeitura Butantã		1.000.000			41.020.648
51 - Subprefeitura Pinheiros					39.154.574
52 - Subprefeitura Vila Mariana		450.000			32.568.954
53 - Subprefeitura Ipiranga		150.000			37.485.452
54 - Subprefeitura Santo Amaro					33.461.589
55 - Subprefeitura Jabaquara		1.200.000			27.910.615
56 - Subprefeitura Cidade Ademar		700.000			32.856.112
57 - Subprefeitura Campo Limpo		50.000			40.368.189
58 - Subprefeitura M. Bo. Mirim		100.000			42.119.451
59 - Subprefeitura Capela do Socorro					38.354.855

Município de São Paulo					Exercício 2008
Demonstrativo da Despesa por Órgãos e Funções					R\$ 1,00
Órgão	Transportes	Desporto e Lazer	Encargos Especiais	Reserva de Contingência	Total
60 - Subprefeitura Pinheiros					18.773.733
61 - Subprefeitura Penha		50.000			41.535.767
62 - Subprefeitura Ermelino Matarazzo					22.464.202
63 - Subprefeitura São Miguel		50.000			36.635.659
64 - Subprefeitura Itam Paulista		550.000			31.852.101
65 - Subprefeitura Mooca					34.826.066
66 - Subprefeitura Aricanduva/Fornosa/Carmo		200.000			29.315.306
67 - Subprefeitura Itaquera		352.000			39.962.898
68 - Subprefeitura Guaranésia		400.000			30.498.616
69 - Subprefeitura Vila Prudente/Sapopemba		1.310.000			39.370.711
70 - Subprefeitura São Mateus		800.000			38.262.042
71 - Subprefeitura Cidade Tiradentes		600.000			22.268.574
80 - Fundação Paulista de Educação e Tecnologia					6.102.419
81 - Autoridade Municipal de Limpeza Urbana/Fundo Munic. de Limpeza Urbana					10.000
82 - Fundação Catavento					956.000
88 - Fundo de Preservação do Patrimônio Histórico e Cultural					72.352
89 - Fundo Municipal de Esportes, Lazer e Recreação		100.000			100.000
90 - Fundo Municipal dos Direitos da Criança e do Adolescente					117.474.100
91 - Fundo Municipal de Habitação					47.739.402
93 - Fundo Municipal de Assistência Social					310.965.806
94 - Fundo Especial do Meio Ambiente e Desenvolvimento Sustentável					57.366.663
95 - Fundo Especial de Promoção de Atividades Culturais					15.198.000
96 - Fundo Municipal de Turismo					1.475.000
97 - Fundo de Proteção do Patrimônio Cultural e Ambiental Paulista					200.000
98 - Fundo de Desenvolvimento Urbano	25.000.000				250.000.000
99 - Fundo Municipal de Iluminação Pública					238.130.885
Totais	1.511.559.759	166.744.195	3.309.957.357	1.000.000	26.284.792.149

Município de São Paulo											Exercício 2008
Demonstrativo da Despesa Fixada por Órgãos e Grupo de Despesa											R\$ 1,00
Órgão	Especificação	Fonte	Pessoal e Encargos Sociais	Juros e Encargos da Dívida	Outras Despesas Correntes	Sub-Total Despesas Correntes	Investimentos	Inversões Financeiras	Amortização da Dívida	Sub-Total Despesas de Capital	Total
01	Autarquia Hospitalar Municipal Regional Norte	00	58.486.236		49.502.000	107.988.236	200.000				108.188.236
		06			100.000	100.000	201.000				301.000
		02			16.282.000	16.282.000	50.000				16.332.000
02	Hospital do Servidor Público Municipal	06			2.411.000	2.411.000					2.411.000
		07	47.793.000		44.731.000	92.524.000	1.768.000				94.292.000
		00	48.000.000			48.000.000					48.000.000
03	Instituto da Previdência Municipal de São Paulo	00			778.942.225	778.942.225					778.942.225
		06	9.743.500		1.453.206.134	1.462.949.634	5.052.200				1.468.001.834
		02			112.000.000	112.000.000					112.000.000
04	Serviço Funerário do Município de São Paulo	06	50.804.000		40.845.000	91.649.000	1.451.000	19.670.000			112.770.000
05	Autarquia Hospitalar Municipal Regional Leste	00	75.413.480		42.147.747	117.561.227	500.000				118.061.227
		02			21.500.000	21.500.000	892.000				22.392.000
		06					0			200.000	200.000
06	Autarquia Hospitalar Municipal Regional Sudeste	00	32.880.000		26.062.000	58.942.000	331.000				59.273.000
		02			11.773.000	11.773.000					11.773.000
		06	5.000			5.000					5.000
07	Autarquia Hospitalar Municipal Regional Sul	00	48.740.000		45.182.221	93.922.221	110.000				94.032.221
		06			142.200	142.200					142.200
		02			8.189.000	8.189.000	35.000				8.224.000
08	Autarquia Hospitalar Municipal Regional Centro-Oeste	00	43.375.000		41.597.238	84.972.238	435.000				85.407.238
		02	1.817.856		8.550.645	10.368.500	1.000				10.369.500
		06			70.000	70.000					70.000
09	Câmara Municipal	00	213.081.000		77.127.000	290.208.000	20.397.000				310.605.000
10	Tribunal de Contas	02					0			1.500.000	1.500.000
		00	132.503.000		9.337.000	141.840.000	5.700.000				147.540.000
11	Secretaria do Governo Municipal	00	162.593.611		129.673.328	292.266.939	117.505.901	1.000			409.773.840
		01					0			540.236	540.236
		02			1.100.000	1.100.000	24.036.147				25.136.147

Município de São Paulo											Exercício	2008
Demonstrativo da Despesa Fixada por Órgãos e Grupo de Despesa											R\$ 1,00	
Órgão	Especificação	Fonte	Pessoal e Encargos Sociais	Juros e Encargos da Dívida	Outras Despesas Correntes	Sub-Total Despesas Correntes	Investimentos	Inversões Financeiras	Amortização da Dívida	Sub-Total Despesas de Capital	Total	
		03				0	4.417.530				4.417.530	
		05				0	529.881				529.881	
12	Secretaria Municipal de Coordenação das Subprefeituras	00	42.028.696		239.671.403	281.600.099	35.395.155				316.995.254	
13	Secretaria Municipal de Planejamento	00	13.678.890		1.289.800	26.372.650	2.472.000				29.844.650	
14	Secretaria Municipal de Habitação	03				0	294.681.029				294.681.029	
		00	43.072.188		-31.139.621	74.211.809	106.707.175	50.135.000			231.053.984	
		01				0	53.000				53.000	
		02				0	262.079.417				262.079.417	
15	Secretaria Municipal de Gestão	00	434.923.404		305.035.785	819.959.189	2.003.247	1.000.000			822.962.436	
		02			393.768.715	333.768.715					333.768.715	
16	Secretaria Municipal de Educação	04	1.603.542.000			1.603.542.000					1,603,542,000	
		00	784.476.795		1.244.978.721	2,029,456,516	495.277.922				2,524,734,438	
		02			19.638.000	19,638,000	100.000				19,738,000	
17	Secretaria Municipal de Finanças	01				0	40.602.580				40,602,580	
		00	132.220.908		88.879.895	221,100,781	14.424.307	8.000.000			243,525,088	
18	Secretaria Municipal da Saúde/Fundo Municipal de Saúde	00	857.871.226		1.039.090.568	1,896,951,794	105.053.517				2,002,005,311	
		02	37.516.000		1.340.945.997	1,378,461,997	70.120.000				1,448,581,997	
		05				0	153.440				153,440	
		03			81.013.000	81,013,000	54.136.000				135,149,000	
19	Secretaria Municipal de Esportes, Lazer e Recreação	02			6.300.000	6,300,000	4.764.500				11,064,500	
		03			3.500.000	3,500,000	3.500.000				7,000,000	
		00	18.197.465		50.118.960	68,316,415	41.800.290				110,116,695	
		05			4.500.000	4,500,000	4.500.000				9,000,000	
20	Secretaria Municipal de Transportes	02				0	75.000.000				75,000,000	
		00	6.143.787		1,056,679,530	1,062,823,317	163.609.620	10.496.000			1,236,928,937	
		01				0	60.127.822				60,127,822	
		03				0	113.000.000				113,000,000	
21	Secretaria Municipal dos Negócios Jurídicos	00	104.804.305		32.189.420	137,093,725	7.842.102				144,935,827	
		03				0	40.000.000				40,000,000	

Município de São Paulo											Exercício	2008
Demonstrativo da Despesa Fixada por Órgãos e Grupo de Despesa											R\$ 1,00	
Órgão	Especificação	Fonte	Pessoal e Encargos Sociais	Juros e Encargos da Dívida	Outras Despesas Correntes	Sub-Total Despesas Correntes	Investimentos	Inversões Financeiras	Amortização da Dívida	Sub-Total Despesas de Capital	Total	
22	Secretaria Municipal dos Negócios Secretaria Municipal de Infra-Estrutura Urbana e Obras	01				0	6.830.883				6,830,883	
		00	15.363.611		16.528.175	31,891,786	304.492.419	20.000.000			356,384,205	
		02				0	100.000.000				100,000,000	
23	Secretaria Municipal de Serviços	01				0	3.404.369				3,404,369	
		00	24.300.070		811.263.723	835,563,793	3.604.139				839,167,932	
24	Secretaria Municipal de Assistência e Desenvolvimento Social	00	13.948.725		266.702.478	280,651,203	0.020.152				280,671,355	
		05			10.449.811	10,449,811	4.894.533				15,344,344	
		01				0	4.515.806				4,515,806	
25	Secretaria Municipal de Cultura	00	75.529.336		132.611.677	208,141,013	47.293.614				255,434,627	
		01				0	36.477.392				36,477,392	
		05				0	5.037.550				5,037,550	
		02				0	5.618.291				5,618,291	
27	Secretaria Municipal do Verde e do Meio Ambiente	02			36.989	36,989					36,989	
		00	40.442.035		74.384.946	114,826,981	91.466.663				206,293,644	
		01				0	1.109.472				1,109,472	
28	Encargos Gerais do Município	00	1.353.577.033	1.978.280.000	730.463.318	4,062,320,351	210.517.489	1.000	331.200.000	541,718,489	4,604,038,840	
30	Secretaria Municipal do Trabalho	01				0	1.442.791				1,442,791	
		02			88.064.708	88,064,708	2.234.448				90,299,156	
		05				0	153.440				153,440	
		00	3.519.437		37.470.063	40,989,500	4.371.142				45,360,642	
31	Secretaria Municipal de Relações Internacionais	00	1.448.210		7.003.790	8,452,000	900.000				9,352,000	
32	Ouvidoria Geral do Município de São Paulo	00	1.143.632		2.203.337	3,346,969	181.300				3,528,269	
34	Secretaria Especial para Participação e Parceria	00	2.779.090		54.024.135	56,803,225	6.683.362				63,486,587	
		02			68.000	68,000	150.000				218,000	
		05				0	408.846				408,846	
36	Secretaria Especial da Pessoa com Deficiência e Mobilidade Reduzida	00	1.653.359		1.202.820	2,856,179	9.273.400				12,129,579	
41	Subprefeitura Perus	00	8.900.085		10.762.084	19,662,169	2.381.862				22,044,031	

Município de São Paulo											Exercício	2008
Demonstrativo da Despesa Fixada por Órgãos e Grupo de Despesa											R\$ 1,00	
Órgão	Especificação	Fonte	Pessoal e Encargos Sociais	Juros e Encargos da Dívida	Outras Despesas Correntes	Sub-Total Despesas Correntes	Investimentos	Inversões Financeiras	Amortização da Dívida	Sub-Total Despesas de Capital	Total	
42	Subprefeitura Pirituba	00	11.570.848		16.245.959	27,816,807	8.124.403				35,941,210	
43	Subprefeitura Freguesia/Brasilândia	00	12.025.116		18.068.944	30,094,060	4.884.070				34,978,130	
44	Subprefeitura Casa Verde/Cachoieirinha	00	8.443.060		12.344.853	20,787,913	4.914.407				25,702,320	
45	Subprefeitura Santana/Tucuruvi	00	14.166.918		16.266.795	30,433,713	2.895.705				33,329,418	
46	Subprefeitura Jaçanã/Tremembé	00	11.814.464		12.131.818	23,946,282	6.670.002				30,616,284	
47	Subprefeitura Vila Maria/Vila Guilherme	00	12.088.186		14.867.468	26,955,654	5.787.469				32,743,123	
		02				0	1.181.214				1,181,214	
		05				0	18.570				18,570	
48	Subprefeitura Lapa	00	12.238.442		14.111.784	26,350,226	4.270.457				30,620,683	
49	Subprefeitura Sé	00	17.420.728		30.334.932	47,755,660	22.070.697				69,826,357	
		01				0	50.613.695				50,613,695	
50	Subprefeitura Butantã	00	15.402.307		17.668.475	33,070,782	7.949.866				41,020,648	
51	Subprefeitura Pinheiros	00	15.374.000		15.453.441	30,827,441	8.327.133				39,154,574	
52	Subprefeitura Vila Mariana	00	15.327.616		15.434.004	30,761,620	1.807.334				32,568,954	
53	Subprefeitura Ipiranga	00	17.253.016		13.979.634	31,232,650	6.634.802				37,867,452	
54	Subprefeitura Santo Amaro	00	12.609.764		17.913.513	30,523,277	2.938.292				33,461,569	
55	Subprefeitura Jabaquara	00	9.215.424		13.052.582	22,268,006	5.642.609				27,910,615	
56	Subprefeitura Cidade Ademar	00	7.431.597		16.879.889	24,311,486	6.544.846				30,856,332	
57	Subprefeitura Campo Limpo	00	11.966.431		18.389.902	30,356,333	10.001.856				40,358,189	
58	Subprefeitura M'Boi Mirim	00	6.762.984		18.925.120	25,688,104	16.431.447				42,119,551	
59	Subprefeitura Capela do Socorro	03			120.000	120,000					120,000	
		00	9.859.243		16.843.644	26,702,887	11.531.968				38,234,855	
60	Subprefeitura Parelheiros	00	6.035.985		10.077.404	16,113,389	2.660.344				18,773,733	
61	Subprefeitura Penha	00	13.328.746		23.584.534	36,913,280	4.822.487				41,735,767	
62	Subprefeitura Ermelino Matarazzo	00	8.203.895		10.268.344	18,472,239	3.991.973				22,464,212	
63	Subprefeitura São Miguel	00	13.157.605		15.706.328	28,863,933	7.771.725				36,635,658	
64	Subprefeitura Itaim Paulista	00	9.967.664		15.431.394	25,399,058	6.453.043				31,852,101	
65	Subprefeitura Moóca	00	15.466.486		14.716.883	30,183,369	4.644.597				34,827,966	
66	Subprefeitura Aricanduva/Formosa/Carrão	00	10.909.122		14.701.938	25,611,061	3.704.245				29,315,306	
67	Subprefeitura Itaquera	00	13.612.155		18.949.757	32,561,912	6.400.986				38,962,898	
68	Subprefeitura Gualianases	00	11.393.880		14.227.113	25,621,093	4.877.523				30,498,616	

Município de São Paulo											Exercício 2008
Demonstrativo da Despesa Fixada por Órgãos e Grupo de Despesa											RS 1,00
Órgão	Especificação	Fonte	Pessoal e Encargos Sociais	Juros e Encargos da Dívida	Outras Despesas Correntes	Sub-Total Despesas Correntes	Investimentos	Inversões Financeiras	Amortização da Dívida	Sub-Total Despesas de Capital	Total
69	Subprefeitura Vila Prudente/Sapopemba	00	13.021.279		18.132.164	31.153.443	8.217.268				39.370.711
70	Subprefeitura São Mateus	00	9.619.417		23.526.528	33.145.945	5.116.097				38.262.042
71	Subprefeitura Cidade Tiradentes	00	6.436.697		11.649.656	18.086.353	4.182.221				22.268.574
80	Fundação Paulista de Educação e Tecnologia	00	3.377.819		2.571.800	5.949.619	153.000				6.102.619
81	Autarquia Municipal de Limpeza Urbana/Fundo Munic. de Limpeza Urbana	00			10.000	10.000					10.000
82	Fundação Catavento	00	1.000			1.000					1,000
		05			200.000	200,000	650,000				850,000
		06			105,000	105,000					105,000
88	Fundo de Preservação do Patrimônio Histórico e Cultural	00				0	72.352				72.352
89	Fundo Municipal de Esportes, Lazer e Recreação	00			100,000	100,000					100,000
90	Fundo Municipal dos Direitos da Criança e do Adolescente	00			6.990,000	6.990,000	250,000				7.240,000
		03			666,100	666,100					666,100
		05			108.701,016	108.701,016	798,364				109.500,000
91	Fundo Municipal de Habitação	00				0	39.478.113				39.478.113
		02				0	7.079.471				7.079.471
		01				0	1.181.818				1.181.818
93	Fundo Municipal de Assistência Social	00			196.746.294	196.746.294	10.970.549				207.716.843
		02			54.385.955	54.385.955					54.385.955
		03			45.787.788	45.787.788					45.787.788
		05			3.000,000	3.000,000	75.220				3.075.220
94	Fundo Especial do Meio Ambiente e Desenvolvimento Sustentável	00			2.366.663	2.366.663	55.000,000				2.421.663
95	Fundo Especial de Promoção de Atividades Culturais	00			15.198,000	15.198,000					15.198,000
96	Fundo Municipal de Turismo	00			1.475,000	1,475,000					1,475,000
97	Fundo de Proteção do Patrimônio Cultural e Ambiental Paulista	00				0	200,000				200,000
98	Fundo de Desenvolvimento Urbano	00				0	250.000,000				250.000,000
99	Fundo Municipal de Iluminação Pública	00		1.012,000	169.936,690	170.948,690	55.182,185		12.000,000		238.130,865

Município de São Paulo											Exercício 2008
Demonstrativo da Despesa Fixada por Órgãos e Grupo de Despesa											RS 1,00
Órgão	Especificação	Fonte	Pessoal e Encargos Sociais	Juros e Encargos da Dívida	Outras Despesas Correntes	Sub-Total Despesas Correntes	Investimentos	Inversões Financeiras	Amortização da Dívida	Sub-Total Despesas de Capital	Total
	Reserva de Contingência (Órgão 28)	00				0					0,000
Total			6.901.897.691	1.979.292.000	12.231.688.254	21.112.797.935	3.718.491.293	189.383.800	343.288.888	4.170.994.293	25.284.792.149

Município de São Paulo				
Evolução da Despesa Por Órgão				
RS 1,00				
Código	Especificação	Despesa Realizada 2006	Despesa Fixada 2007	Despesa Orçada 2008
09	Camara Municipal	202.610.000	278.232.198	310.585.000
10	Tribunal de Contas	81.170.507	104.511.000	149.100.000
11	Secretaria Municipal de Governo	246.090.394	271.966.665	440.396.633
12	Secretaria Municipal de Coordenação das Subprefeituras	333.147.671	313.585.437	316.995.254
13	Secretaria Municipal de Planejamento	36.333.298	35.828.146	29.044.650
14	Secretaria Municipal de Habitação	364.277.418	626.071.937	787.947.430
15	Secretaria Municipal de Gestão	413.121.196	589.021.390	1.156.731.151
16	Secretaria Municipal de Educação	3.145.240.071	3.451.295.832	4.148.014.438
17	Secretaria Municipal de Finanças	205.724.106	218.141.375	294.127.648
18	Secretaria Municipal de Saúde/Fundo Municipal de Saúde	2.977.029.045	2.918.647.838	3.595.889.748
19	Secretaria Municipal de Esportes, Lazer e Recreação	44.651.526	93.771.410	137.181.195
20	Secretaria Municipal de Transportes	1.113.890.590	1.473.777.721	1.485.056.759
21	Secretaria Municipal dos Negócios Jurídicos	106.709.746	105.830.497	184.935.827
22	Secretaria Municipal de Infra-Estrutura Urbana e Obras	380.012.012	507.294.469	463.215.089
23	Secretaria Municipal de Serviços	812.980.878	856.599.598	842.592.301
24	Secretaria Municipal de Assistência e Desenvolvimento Social	190.107.387	302.797.946	308.331.505
25	Secretaria Municipal de Cultura	144.494.680	233.984.850	302.567.860
26	Secretaria Municipal de Abastecimento	0	0	0
27	Secretaria Municipal do Verde e do Meio Ambiente	92.319.332	128.517.072	207.440.105
28	Encargos Gerais do Município	4.135.750.351	4.320.637.372	4.605.038.640
29		38.281.851	0	0
30	Secretaria Municipal do Trabalho	43.790.635	59.824.319	137.256.029
31	Secretaria Municipal de Relações Internacionais	2.003.540	8.184.990	9.352.000
32	Ouvidoria Geral do Município de São Paulo	2.106.791	3.098.566	3.528.349
33	Secretaria Municipal de Segurança Urbana	0	0	0
34	Secretaria Especial para Participação e Parceria	15.953.119	49.329.056	64.093.433
35	Créditos Adicionais Especiais	0	0	0
36	Secretaria Especial da Pessoa com Deficiência e Mobilidade Reduzida	5.079.998	7.815.763	12.129.579
41	Subprefeitura Perus	15.819.189	20.185.849	22.044.031
42	Subprefeitura Piratuba	22.449.499	26.484.285	35.941.210
43	Subprefeitura Freguesia/Brasilândia	23.398.133	25.607.397	34.978.130
44	Subprefeitura Casa Verde/Cachoerinha	14.727.361	20.975.739	25.702.320
45	Subprefeitura Santana/Tucuruvi	24.484.517	26.242.579	33.319.328
46	Subprefeitura Jaçanã/Tremembé	18.896.331	22.670.102	29.616.284
47	Subprefeitura Vila Maria/Vila Guilherme	20.375.204	33.083.865	33.642.907
48	Subprefeitura Lapa	20.931.380	25.429.817	30.620.683
49	Subprefeitura Sé	39.367.876	137.877.544	120.440.052
50	Subprefeitura Butantã	24.831.178	28.131.539	41.020.648
51	Subprefeitura Pinheiros	30.718.484	24.971.005	39.154.574
52	Subprefeitura Vila Mariana	21.362.844	26.258.469	32.568.954
53	Subprefeitura Ipiranga	25.899.649	27.411.611	37.485.452
54	Subprefeitura Santo Amaro	24.818.186	28.193.003	33.461.569
55	Subprefeitura Jabaquara	16.700.937	21.790.833	27.910.615
56	Subprefeitura Cidade Ademar	17.081.606	19.326.702	32.856.112
57	Subprefeitura Campo Limpo	24.572.658	29.023.573	40.368.189
58	Subprefeitura M. Boi Mirim	17.268.865	23.195.911	42.119.451

Município de São Paulo				
Evolução da Despesa Por Órgão				
RS 1,00				
Código	Especificação	Despesa Realizada 2006	Despesa Fixada 2007	Despesa Orçada 2008
59	Subprefeitura Capela do Socorro	19.958.504	25.058.714	38.354.855
60	Subprefeitura Parelheiros	11.979.391	14.975.028	18.773.733
61	Subprefeitura Penha	26.616.286	28.656.323	41.535.767
62	Subprefeitura Ermelino Matarazzo	14.019.166	17.963.378	22.484.202
63	Subprefeitura São Miguel	22.546.693	26.628.896	36.635.658
64	Subprefeitura Itaim Paulista	20.143.454	20.661.903	31.852.101
65	Subprefeitura Mooca	24.180.970	28.227.215	34.828.066
66	Subprefeitura Aricanduva/Formosa/Carrão	24.027.388	23.774.523	29.315.306
67	Subprefeitura Itaquera	27.116.048	29.259.867	38.962.898
68	Subprefeitura Guaianas	20.248.669	23.952.210	30.498.616
69	Subprefeitura Vila Prudente/Sapopemba	23.164.209	28.673.996	39.370.711
70	Subprefeitura São Mateus	24.285.338	22.854.607	38.262.042
71	Subprefeitura Cidade Tiradentes	15.338.197	17.971.890	22.268.574
88	Fundo de Preservação do Patrimônio Histórico e Cultural	0	20.000	72.352
89	Fundo Municipal de Esportes, Lazer e Recreação	0	85.000	100.000
90	Fundo Municipal dos Direitos da Criança e do Adolescente	10.533.955	67.740.000	117.474.100
91	Fundo Municipal de Habitação	31.816.198	51.880.500	47.739.402
92	Fundo Mun. do Sist. dos Corredores Segregados Excl. p/Tráfego	209.950.280	0	0
93	Fundo Municipal de Assistência Social	178.150.119	263.870.796	310.965.806
94	Fundo Especial do Meio Ambiente e Desenvolvimento Sustentável	429.642	32.720.500	57.366.663
95	Fundo Especial de Promoção de Atividades Culturais	9.989.411	9.396.200	15.198.000
96	Fundo Municipal de Turismo	1.425.000	1,425,000	1,475,000
97	Fundo de Proteção do Patrimônio Cultural e Ambiental Paulista	0	218.500	200.000
98	Fundo de Desenvolvimento Urbano	0	158.470.000	250.000.000
99	Fundo Municipal de Iluminação Pública	217.096.913	233.236.410	238.130.865
Total		16.469.156.962	18.623.096.706	22.126.546.048

Município de São Paulo					
Demonstrativo de Função, SubFunção e Programa por Operação Especial, Projeto e Atividade					
Exercício 2008					
RS 1,00					
Código	Especificação	Operação Especial	Projeto	Atividade	Total
01	Legislativa		20.000.000	439.685.000	459.685.000
01.031	Ação Legislativa		16.000.000	273.615.000	289.615.000
01.031.0209	Processo Legislativo e de Fiscalização			273.615.000	273.615.000
01.031.0251	Suporte Administrativo		16.000.000		16.000.000
01.032	Controle Externo		4.000.000	142.520.000	146.520.000
01.032.0165	Fiscalização Contábil, Financeira e Orçamentária		4.000.000	142.520.000	146.520.000
01.122	Administração Geral			13.970.000	13.970.000
01.122.0149	Divulgação Oficial			13.970.000	13.970.000
01.126	Tecnologia da Informação			8.770.000	8.770.000
01.126.0340	Sistema de Informação e Processamento de Dados			8.770.000	8.770.000
01.131	Comunicação Social			810.000	810.000
01.131.0149	Divulgação Oficial			810.000	810.000
02	Judiciária		46.751.000	125.191.525	171.942.525
02.062	Defesa do Interesse Público no Processo Judiciário		46.000.000	5.046.000	51.046.000
02.062.0117	Assistência Jurídica a Necessitados e Idosos			114.000	114.000
02.062.0208	Processamento de Feitos			4.931.000	4.931.000
02.062.0318	Promoção da Cidadania		46.000.000		46.000.000
02.062.0171	Herança Jacente			1.000	1.000
02.122	Administração Geral		751.000	119.690.025	120.441.025
02.122.0251	Suporte Administrativo		751.000	119.690.025	120.441.025
02.128	Formação de Recursos Humanos			450.500	450.500
02.128.0131	Capacitação e Aperfeiçoamento do Servidor Público			365.000	365.000
02.128.0341	Fortalecimento Institucional e Melhoria da Gestão			85.500	85.500
02.131	Comunicação Social			5.000	5.000
02.131.0149	Divulgação Oficial			5.000	5.000
04	Administração		162.735.884	845.531.199	1.008.267.083
04.121	Planejamento e Orçamento			1.617.000	1.617.000
04.121.0197	Planejamento e Desenvolvimento Urbano			1.617.000	1,617.000
04.122	Administração Geral		111.164.395	698.111.369	809.275.764
04.122.0251	Suporte Administrativo		2.296.500	698.111.369	700.407.869
04.122.0197	Planejamento e Desenvolvimento Urbano		108.000.000		108.000.000
04.122.0316	Promoção de Relações Nacionais e Internacionais		867.895		867.895
04.123	Administração Financeira			15.000.000	15.000.000
04.123.0252	Suporte Financeiro			15.000.000	15.000.000
04.126	Tecnologia da Informação		45.673.978	105.021.225	150.695.203
04.126.0177	Investimento na Área de Informática		1.000.000		1.000.000
04.126.0340	Sistema de Informação e Processamento de Dados		44.673.978	105.021.225	149.695.203
04.128	Formação de Recursos Humanos			2.564.700	2.564.700
04.128.0341	Fortalecimento Institucional e Melhoria da Gestão			2.564.700	2,564.700
04.129	Administração de Receitas		5.761.909	18.001.000	23.762.909
04.129.0252	Suporte Financeiro			1.000	1.000
04.129.0351	Gestão Tributária		5.761.909	18.000.000	23.761.909
04.131	Comunicação Social			4.109.700	4.109.700
04.131.0149	Divulgação Oficial			4.109.700	4,109.700

Município de São Paulo					
Demonstrativo de Função, SubFunção e Programa por Operação Especial, Projeto e Atividade					
Exercício 2008					
RS 1,00					
Código	Especificação	Operação Especial	Projeto	Atividade	Total
08.244.0342	Reabilitação Social no Centro			22.904.372	22.904.372
08.244.0344	Assistência à Pessoa em Situação de Risco-Proteção Social e Especial		400.000	74.970.463	75.370.463
08.244.0317	Ação Centro - BID		11.904.450		11.904.450
08.244.0343	Assistência e Desenvolvimento Social à Família-Proteção Social Básica			38.669.422	38.669.422
08.244.0111	Assistência a Moradores em Áreas de Risco			25.030.000	25.030.000
08.244.0291	Reembolso ao Serviço Funerário			3.933.000	3.933.000
08.303	Suporte Profilático e Terapêutico			50.000	50.000
08.303.0341	Fortalecimento Institucional e Melhoria da Gestão			50.000	50.000
08.605	Abastecimento		359.760	257.000	616.760
08.605.0339	Proteção ao Meio Ambiente e a Qualidade de Vida		359.760		359.760
08.605.0271	Programas de Abastecimento à Comunidade			257.000	257.000
09	Previdência Social		2.055.000	3.503.268.029	3.505.323.029
09.122	Administração Geral			30.299.100	30.299.100
09.122.0251	Suporte Administrativo			30.299.100	30.299.100
09.126	Tecnologia da Informação			7.648.100	7.648.100
09.126.0340	Sistema de Informação e Processamento de Dados			7.648.100	7.648.100
09.131	Comunicação Social			15.000	15.000
09.131.0149	Divulgação Oficial			15.000	15.000
09.271	Previdência Básica			828.034.149	828.034.149
09.271.0204	Previdência dos Servidores Públicos Municipais			828.034.149	828.034.149
09.272	Previdência do Regime Estatutário		2.055.000	2.430.018.680	2.432.073.680
09.272.0204	Previdência dos Servidores Públicos Municipais			2.318.726.859	2.318.726.859
09.272.0128	Benefícios a Servidores Inativos/Pensionistas			111.291.821	111.291.821
09.272.0279	Ampliação e Benefícios - Obras		2.055.000		2.055.000
09.273	Previdência Complementar			32.053.000	32.053.000
09.273.0251	Suporte Administrativo			32.053.000	32.053.000
09.331	Proteção e Benefícios ao Trabalhador			175.000.000	175.000.000
09.331.0169	Formação do Patrimônio do Servidor Municipal			175.000.000	175.000.000
09.845	Transferências			200.000	200.000
09.845.0206	Previdência Social a Inativos e Pensionistas			200.000	200.000
10	Saúde		185.836.785	4.095.116.585	4.280.953.370
10.122	Administração Geral			1.475.955.606	1.475.955.606
10.122.0251	Suporte Administrativo			1.475.955.606	1,475.955.606
10.126	Tecnologia da Informação			51.252.517	51.252.517
10.126.0340	Sistema de Informação e Processamento de Dados			51.252.517	51.252.517
10.128	Formação de Recursos Humanos		100.000	19.019.785	19.119.785
10.128.0341	Fortalecimento Institucional e Melhoria da Gestão		100.000	19.019.785	19.119.785
10.131	Comunicação Social			4.108.496	4.108.496
10.131.0149	Divulgação Oficial			4.108.496	4,108.496
10.301	Atenção Básica		306.980	839.078.663	839.385.643
10.301.0323	Fortalecimento de Assistência à Saúde			100.000	100.000

Município de São Paulo					
Demonstrativo de Função, SubFunção e Programa por Operação Especial, Projeto e Atividade					
Exercício 2008					
RS 1,00					
Código	Especificação	Operação Especial	Projeto	Atividade	Total
04.212	Cooperação Internacional		135.602		135.602
04.212.0316	Promoção de Relações Nacionais e Internacionais		135.602		135.602
04.331	Proteção e Benefícios ao Trabalhador			1.030.705	1,030.705
04.331.0127	Benefícios a Servidores Ativos			1.030.705	1,030.705
04.452	Serviços Urbanos			75.500	75.500
04.452.0302	Sistema de Gestão de Informações			75.500	75.500
05	Defesa Nacional		250.000	4.645.243	4.895.243
05.122	Administração Geral		250.000	4.645.243	4.895.243
05.122.0251	Suporte Administrativo		250.000	4.645.243	4.895.243
06	Segurança Pública		36.681.739	216.114.758	252.796.497
06.122	Administração Geral			10.880.541	10.880.541
06.122.0251	Suporte Administrativo			10.880.541	10,880.541
06.181	Policimento		34.485.701	174.207.094	208.692.795
06.181.0349	Proteção Cidadã		34.485.701	174.207.094	208.692.795
06.182	Defesa Civil		2.196.038	31.027.123	33.223.161
06.182.0144	Defesa Civil - Prevenção e Emergência		2.196.038	31.027.123	33.223.161
07	Relações Exteriores		800.000	8.552.000	9.352.000
07.122	Administração Geral			3.440.138	3,440.138
07.122.0251	Suporte Administrativo			3.440.138	3,440.138
07.126	Tecnologia da Informação			93.015	93.015
07.126.0340	Sistema de Informação e Processamento de Dados			93.015	93.015
07.128	Formação de Recursos Humanos			18.847	18.847
07.128.0341	Fortalecimento Institucional e Melhoria da Gestão			18.847	18,847
07.212	Cooperação Internacional		800.000	5.000.000	5.800.000
07.212.0316	Promoção de Relações Nacionais e Internacionais		800.000	5.000.000	5.800.000
08	Assistência Social		24.696.963	497.109.555	521.806.518
08.122	Administração Geral			32.372.385	32.372.385
08.122.0251	Suporte Administrativo			32.372.385	32,372.385
08.126	Tecnologia da Informação			292.300	292.300
08.126.0340	Sistema de Informação e Processamento de Dados			292.300	292.300
08.128	Formação de Recursos Humanos			4.701.894	4,701.894
08.128.0341	Fortalecimento Institucional e Melhoria da Gestão			4.701.894	4,701.894
08.241	Assistência ao Idoso		1.000.000	12.449.142	13.449.142
08.241.0343	Assistência e Desenvolvimento Social à Família-Proteção Social Básica		1.000.000	9.246.238	10.246.238
08.241.0344	Assistência à Pessoa em Situação de Risco-Proteção Social e Especial			3.202.904	3,202.904
08.242	Assistência ao Portador de Deficiência		200.000	5.527.436	5.727.436
08.242.0339	Promoção de Acessibilidade		200.000		200.000
08.242.0344	Assistência à Pessoa em Situação de Risco-Proteção Social e Especial			5.527.436	5,527.436
08.243	Assistência à Criança e ao Adolescente		786.994	246.903.100	247.690.094
08.243.0344	Assistência à Pessoa em Situação de Risco-Proteção Social e Especial			50.052.787	50,052.787
08.243.0119	Assistência à Criança e ao Adolescente		786.994	123.712.354	124.499.338
08.243.0343	Assistência e Desenvolvimento Social à Família-Proteção Social Básica			73.137.959	73,137.959
08.244	Assistência Comunitária		22.350.219	194.556.298	216.906.517
08.244.0118	Assistência Social Geral		10.045.769	29.049.041	39.094.810

Município de São Paulo					
Demonstrativo de Função, SubFunção e Programa por Operação Especial, Projeto e Atividade					
Exercício 2008					
RS 1,00					
Código	Especificação	Operação Especial	Projeto	Atividade	Total
10.301.0316	Promoção de Relações Nacionais e Internacionais		306.880		306.880
10.301.0355	Assistência Farmacêutica			4.120.000	4,120.000
10.301.0322	Integralidade da Atenção			834.859.663	834.859.663
10.302	Assistência Hospitalar e Ambulatorial		185.429.905	1.705.343.768	1.890.773.673
10.302.0355	Assistência Farmacêutica			182.284.252	182.284.252
10.302.0324	SUS com Qualidade			736.359.497	736.359.497
10.302.0322	Integralidade da Atenção			786.700.019	786.700.019
10.302.0323	Fortalecimento de Assistência à Saúde		185.429.905		185.429.905
10.422	Direitos Individuais, Coletivos e Difusos			356.750	356.750
10.422.0324	SUS com Qualidade			356.750	356.750
11	Trabalho		4.076.413	147.311.588	151.388.001
11.122	Administração Geral			6.375.568	6,375.568
11.122.0251	Suporte Administrativo			6.375.568	6,375.568
11.126	Tecnologia da Informação			1.194.872	1,194.872
11.126.0340	Sistema de Informação e Processamento de Dados			1.194.872	1,194.872
11.128	Formação de Recursos Humanos			48.450	48.450
11.128.0341	Fortalecimento				

Município de São Paulo					
Demonstrativo de Função, SubFunção e Programa por Operação Especial, Projeto e Atividade					
Exercício 2008					
RS 1,00					
Código	Especificação	Operação Especial	Projeto	Atividade	Total
12.306	Alimentação e Nutrição			339.471.295	339.471.295
12.306.0352	Programa Municipal de Alimentação Escolar			339.471.295	339.471.295
12.361	Ensino Fundamental		143.498.715	2.195.377.119	2.338.875.834
12.361.0158	Ensino Fundamental		143.498.715	1.617.322.667	1.760.821.382
12.361.0303	Garantia de Acesso e Permanência			234.491.800	234.491.800
12.361.0352	Programa Municipal de Alimentação Escolar			283.148.715	283.148.715
12.361.0301	Educação de Jovens e Adultos			23.343.937	23.343.937
12.361.0343	Assistência e Desenvolvimento Social à Família-Proteção Social Básica			27.070.000	27.070.000
12.361.0332	Qualidade do Ensino e Formação Profissional			10.000.000	10.000.000
12.362	Ensino Médio		100.000	14.229.613	14.329.613
12.362.0261	Ensino Médio		100.000	14.229.613	14.329.613
12.363	Ensino Profissional		48.000	6.400.531	6.448.531
12.363.0321	Ensino Profissional		48.000	6.400.531	6.448.531
12.365	Educação Infantil		32.001.000	1.435.387.558	1.467.388.558
12.365.0329	Educação Indígena			2.165.351	2.165.351
12.365.0331	Educação Infantil		32.001.000	1.433.222.207	1.465.223.207
12.366	Educação de Jovens e Adultos			10.738.600	10.738.600
12.366.0325	Capacitação Profissional			10.738.600	10.738.600
12.367	Educação Especial		500.000	32.505.966	33.005.966
12.367.0153	Educação Especial		500.000	32.505.966	33.005.966
12.573	Difusão do Conhecimento Científico e Tecnológico		650.000	306.000	956.000
12.573.0231	Suporte Educacional		650.000	306.000	956.000
13	Cultura		141.062.352	246.848.252	387.910.704
13.122	Administração Geral			95.522.953	95.522.953
13.122.0251	Suporte Administrativo			95.522.953	95.522.953
13.126	Tecnologia da Informação			1.039.132	1.039.132
13.126.0340	Sistema de Informação e Processamento de Dados			1.039.132	1,039.132
13.128	Formação de Recursos Humanos			68.000	68.000
13.128.0341	Fortalecimento Institucional e Melhoria da Gestão			68.000	68.000
13.391	Patrimônio Histórico, Artístico e Arqueológico		36.479.298	7.851.038	44.330.336
13.391.0307	Patrimônio Histórico, Artístico e Arqueológico		11.043.731	7.851.038	18.894.769
13.391.0317	Ação Centro - BID		25.435.567		25.435.567
13.392	Difusão Cultural		104.583.054	142.367.229	246.950.283
13.392.0227	Promoção e Apoio de Atividades Culturais Cívicas e Turísticas		72.227.313	77.089.486	149.316.799
13.392.0337	Promoção de Desenvolvimento Local			4.072.492	4.072.492
13.392.0306	Bibliotecas Municipais		3.320.000	17.391.577	20.711.577
13.392.0317	Ação Centro - BID		20.750.641		20.750.641
13.392.0305	Teatros Municipais			43.813.674	43.813.674
13.392.0316	Promoção de Relações Nacionais e Internacionais		8.285.100		8.285.100
14	Direitos da Cidadania		11.874.288	28.965.473	40.839.761
14.122	Administração Geral			12.995.738	12.995.738
14.122.0349	Proteção Cidadã			1.000.000	1.000.000

Município de São Paulo					
Demonstrativo de Função, SubFunção e Programa por Operação Especial, Projeto e Atividade					
Exercício 2008					
RS 1,00					
Código	Especificação	Operação Especial	Projeto	Atividade	Total
15.452.0337	Promoção de Desenvolvimento Local			500.000	500.000
15.452.0339	Proteção ao Meio Ambiente e a Qualidade de Vida		2.300.000	80.352.878	82.652.878
15.452.0182	Intervenção no Sistema Viário			1.000.000	1.000.000
15.452.0234	Revitalização de Áreas Urbanas		1.000	6.429.917	6.430.917
15.452.0336	Operações Especiais			1.500.000	1.500.000
15.452.0340	Sistema de Informação e Processamento de Dados			820.000	820.000
15.543	Recuperação de Áreas Degradadas		29.692.346		29.692.346
15.543.0310	Contenção em Áreas de Risco Geológico		29.692.346		29.692.346
15.662	Produção Industrial			61.501.021	61.501.021
15.662.0309	Revitalização de Bairros			61.501.021	61.501.021
16	Habitação		232.974.402	54.959.747	287.934.149
16.122	Administração Geral			54.063.538	54.063.538
16.122.0251	Suporte Administrativo			54.063.538	54.063.538
16.126	Tecnologia da Informação			786.209	786.209
16.126.0340	Sistema de Informação e Processamento de Dados			786.209	786.209
16.128	Formação de Recursos Humanos			100.000	100.000
16.128.0341	Fortalecimento Institucional e Melhoria da Gestão			100.000	100.000
16.482	Habitação Urbana		232.974.402	10.000	232.984.402
16.482.0317	Ação Centro - BID		6.029.818		6.029.818
16.482.0183	Investimento Habitacional		50.146.000	10.000	50.156.000
16.482.0348	Produção de Soluções de Moradia		41.790.584		41.790.584
16.482.0345	Mananciais			135.008.000	135.008.000
17	Saneamento		176.943.272	106.125.650	283.068.922
17.451	Infra-Estrutura Urbana		169.066.199		169.066.199
17.451.0317	Ação Centro - BID		13.666.293		13.666.293
17.451.0224	Programa de Prevenção e Defesa Contra Inundações		155.399.906		155.399.906
17.452	Serviços Urbanos			1.000.000	1,000.000
17.452.0224	Programa de Prevenção e Defesa Contra Inundações			1,000.000	1,000.000
17.512	Saneamento Básico Urbano		7.877.073	101.504.650	109.381.723
17.512.0308	Prevenção a Enchentes		7.877.073	101.504.650	109.381.723
17.545	Meteorologia			3.621.000	3.621.000
17.545.0224	Programa de Prevenção e Defesa Contra Inundações			3.621.000	3.621.000
18	Gestão Ambiental		166.473.864	147.607.858	314.081.722
18.122	Administração Geral			58.760.420	58.760.420
18.122.0251	Suporte Administrativo			58.760.420	58.760.420
18.126	Tecnologia da Informação			924.313	924.313
18.126.0340	Sistema de Informação e Processamento de Dados			924.313	924.313
18.128	Formação de Recursos Humanos			201.825	201.825
18.128.0341	Fortalecimento Institucional e Melhoria da Gestão			201.825	201.825
18.541	Preservação e Conservação Ambiental		166.473.864	57.013.372	223.487.236
18.541.0339	Proteção ao Meio Ambiente e a Qualidade de Vida		166.473.864	56.960.172	223.434.036
18.541.0337	Promoção de Desenvolvimento Local			53.200	53.200

Município de São Paulo					
Demonstrativo de Função, SubFunção e Programa por Operação Especial, Projeto e Atividade					
Exercício 2008					
RS 1,00					
Código	Especificação	Operação Especial	Projeto	Atividade	Total
14.122.0251	Suporte Administrativo			11.995.738	11.995.738
14.126	Tecnologia da Informação			431.656	431.656
14.126.0340	Sistema de Informação e Processamento de Dados			431.656	431.656
14.128	Formação de Recursos Humanos			148.925	148.925
14.128.0341	Fortalecimento Institucional e Melhoria da Gestão			148.925	148.925
14.242	Assistência ao Portador de Deficiência		9.198.400	162.000	9.360.400
14.242.0338	Promoção de Acessibilidade		9.198.400	162.000	9.360.400
14.244	Assistência Comunitária			322.100	322.100
14.244.0318	Promoção da Cidadania			322.100	322.100
14.422	Direitos Individuais, Coletivos e Difusos		2.685.888	14.905.054	17.590.942
14.422.0227	Promoção e Apoio de Atividades Culturais Cívicas e Turísticas			3.883.288	3.883.288
14.422.0350	Promoção e Defesa dos Direitos Humanos			2.088.400	2.088.400
14.422.0318	Promoção da Cidadania		2.685.888	8.933.366	11.619.254
15	Urbanismo		13.012.000	248.059.648	2.043.153.235
15.122	Administração Geral		601.300	684.574.745	685.176.045
15.122.0309	Revitalização de Bairros		600.300		600.300
15.122.0290	Fundo de Manutenção e Melhoria			10.000	10.000
15.122.0251	Suporte Administrativo		1.000	684.564.745	684.565.745
15.126	Tecnologia da Informação			11.214.912	11.214.912
15.126.0340	Sistema de Informação e Processamento de Dados			11.214.912	11,214.912
15.127	Ordenamento Territorial		1.090.000	2.000.000	3.090.000
15.127.0197	Planejamento e Desenvolvimento Urbano		1.090.000	2.000.000	3.090.000
15.128	Formação de Recursos Humanos			900.000	900.000
15.128.0341	Fortalecimento Institucional e Melhoria da Gestão			900.000	900.000
15.451	Infra-Estrutura Urbana		1.069.788.520		1.069.788.520
15.451.0172	Iluminação Pública			31.894.591	31.894.591
15.451.0182	Intervenção no Sistema Viário		301.734.600		301.734.600
15.451.0183	Investimento Habitacional		520.066.283		520.066.283
15.451.0309	Revitalização de Bairros		121.346.213		121.346.213
15.451.0337	Promoção de Desenvolvimento Local			5.964.275	5.964.275
15.451.0338	Promoção de Acessibilidade			4.499.558	4.499.558
15.451.0339	Proteção ao Meio Ambiente e a Qualidade de Vida		220.000		220.000
15.451.0197	Planejamento e Desenvolvimento Urbano		7.000.000		7.000.000
15.451.0269	Investimento em Urbanização		20.000.000		20.000.000
15.451.0346	Regularização de Loteamentos Irregulares		57.061.000		57.061.000
15.452	Serviços Urbanos		13.012.000	1.282.962.557	1.442.864.039
15.452.0172	Iluminação Pública		13.012.000	53.803.800	90.104.394
15.452.0185	Limpeza Pública			802.138.471	802.138.471
15.452.0197	Planejamento e Desenvolvimento Urbano			60.000	60.000
15.452.0284	Comércio de Serviços Funerários			23.591.000	23.591.000
15.452.0309	Revitalização de Bairros		34.769.000	288.971.491	303.740.491
15.452.0239	Serviço Funerário		2.000	43.795.000	43.797.000
15.452.0317	Ação Centro - BID		86.478.888		86.478.888

Município de São Paulo					
Demonstrativo de Função, SubFunção e Programa por Operação Especial, Projeto e Atividade					
Exercício 2008					
RS 1,00					
Código	Especificação	Operação Especial	Projeto	Atividade	Total
18.542	Controle Ambiental			30.707.928	30.707.928
18.542.0339	Proteção ao Meio Ambiente e a Qualidade de Vida			30.400.000	30.400.000
18.542.0337	Promoção de Desenvolvimento Local			307.928	307.928
20	Agricultura		2.085.450	11.801.167	13.886.617
20.122	Administração Geral			9.927.954	9.927.954
20.122.0251	Suporte Administrativo			9.927.954	9,927.954
20.126	Tecnologia da Informação			260.000	260.000
20.126.0176	Informatização			260.000	260.000
20.128	Formação de Recursos Humanos			48.500	48.500
20.128.0341	Fortalecimento Institucional e Melhoria da Gestão			48.500	48.500
20.306	Alimentação e Nutrição			45.000	45.000
20.306.0263	Abastecimento - Controle e Fiscalização			45.000	45.000
20.605	Abastecimento		1.935.450	1.469.713	3.405.163
20.605.0271	Programas de Abastecimento à Comunidade		1.935.450		1.935.450
20.605.0337	Promoção de Desenvolvimento Local			1.469.713	1.469.713
20.606	Extensão Rural		150.000	50.000	200.000
20.606.0337	Promoção de Desenvolvimento Local		150.000	50.000	200.000
23	Comércio e Serviços		7.482.136	15.035.000	22.517.136

Município de São Paulo					Exercício 2008
Demonstrativo de Função, SubFunção e Programa por Operação Especial, Projeto e Atividade					R\$ 1,00
Código	Especificação	Operação Especial	Projeto	Atividade	Total
26.453	Transportes Coletivos Urbanos		420.227.342	556.180.000	976.407.342
26.453.0333	Mobilidade e Acessibilidade		372.736.950	556.180.000	928.916.950
26.453.0339	Proteção ao Meio Ambiente e a Qualidade de Vida		876.000		876.000
26.453.0317	Ação Centro - BID		46.613.392		46.613.392
26.453.0335	Integração Metropolitana		1.000		1.000
26.752	Energia Elétrica			17.630.000	17.630.000
26.752.0333	Mobilidade e Acessibilidade			17.630.000	17.630.000
26.782	Transporte Rodoviário		25.502.000	416.750.000	442.252.000
26.782.0335	Integração Metropolitana		1.000		1.000
26.782.0333	Mobilidade e Acessibilidade		25.501.000	416.750.000	442.251.000
26.783	Transporte Ferroviário		1.000		1.000
26.783.0335	Integração Metropolitana		1.000		1.000
26.784	Transporte Hidroviário		1.000		1.000
26.784.0335	Integração Metropolitana		1.000		1.000
27	Desporto e Lazer		59.914.700	96.829.495	156.744.195
27.122	Administração Geral			25.645.715	25.645.715
27.122.0251	SupORTE Administrativo			25.645.715	25.645.715
27.126	Tecnologia da Informação			500.000	500.000
27.126.0340	Sistema de Informação e Processamento de Dados			500.000	500.000
27.128	Formação de Recursos Humanos			175.000	175.000
27.128.0341	Fortalecimento Institucional e Melhoria da Gestão			175.000	175.000
27.812	Desporto Comunitário		59.913.700	43.278.180	103.191.880
27.812.0104	Políticas Públicas de Esporte, Lazer e Recreação		59.913.700	43.278.180	103.191.880
27.813	Lazer		1.000	27.232.600	27.233.600
27.813.0155	Eventos Esportivos, de Lazer e Recreação		1.000	27.232.600	27.233.600
28	Encargos Especiais	3.309.957.357			3.309.957.357
28.062	Defesa do Interesse Público no Processo Judiciário	537.658.717			537.658.717
28.062.0000	Encargos Especiais	537.658.717			537.658.717
28.122	Administração Geral	460.000.000			460.000.000
28.122.0000	Encargos Especiais	460.000.000			460.000.000
28.301	Atenção Básica	1.087.502			1.087.502
28.301.0000	Encargos Especiais	1.087.502			1,087.502
28.361	Ensino Fundamental	20.138			20.138
28.361.0000	Encargos Especiais	20.138			20.138
28.841	Refinanciamento da Dívida Interna	1.810.200.000			1.810.200.000
28.841.0000	Encargos Especiais	1.810.200.000			1,810.200.000
28.843	Serviço da Dívida Interna	409.210.000			409.210.000
28.843.0000	Encargos Especiais	409.210.000			409.210.000
28.844	Serviço da Dívida Externa	91.780.000			91.780.000
28.844.0000	Encargos Especiais	91.780.000			91.780.000
28.846	Outros Encargos Especiais	1.000			1.000
28.846.0000	Encargos Especiais	1.000			1.000
99	Reserva de Contingência			1.000.000	1.000.000
99.999	Reserva de Contingência			1.000.000	1.000.000
99.999.9999	Reserva de Contingência			1.000.000	1.000.000
		3.322.969.357	3.444.084.703	18.517.738.088	25.284.792.148

Prefeitura do Município de São Paulo					Anexo 08 - Lei 4.320/64
Demonstrativo da Despesa por Função, SubFunção e Programa Conforme Vínculo com os Recursos					R\$ 1,00
Consolidado Direta e Indireta					Exercício 2008
Código	Especificação	Ordinário	Vinculado	Total	
07128	Tecnologia da Informação	83.015	0	83.015	
071280340	Sistema de Informação e Processamento de Dados	83.015	0	83.015	
07128	Formação de Recursos Humanos	18.947	0	18.947	
071280341	Fortalecimento Institucional e Melhoria da Gestão	18.947	0	18.947	
07212	Cooperação Internacional	5.900.000	0	5.900.000	
072120318	Promoção de Relações Nacionais e Internacionais	5.900.000	0	5.900.000	
08	Assistência Social	100.776.462	421.030.056	521.806.518	
08122	Administração Geral	32.372.385	0	32.372.385	
081220251	SupORTE Administrativo	32.372.385	0	32,372.385	
08128	Tecnologia da Informação	292.300	0	292.300	
081280340	Sistema de Informação e Processamento de Dados	292.300	0	292.300	
08128	Formação de Recursos Humanos	382.418	4.319.478	4.701.894	
081280341	Fortalecimento Institucional e Melhoria da Gestão	382.418	4.319.478	4.701.894	
08041	Assistência aos Idosos	0	13.448.142	13.448.142	
080410340	Assistência e Desenvolvimento Social à Família-Proteção Social Básica	0	10.248.238	10.248.238	
080410344	Assistência a Pessoas em Situação de Risco-Proteção Social e Especial	0	3.202.904	3.202.904	
08042	Assistência ao Portador de Deficiência	200.000	5.527.438	5.727.438	
080420338	Promoção de Acessibilidade	200.000	0	200.000	
080420344	Assistência a Pessoas em Situação de Risco-Proteção Social e Especial	0	5.527.438	5.527.438	
08043	Assistência à Criança e ao Adolescente	7.025.238	340.664.948	347.690.186	
080430118	Assistência à Criança e ao Adolescente	7.025.238	117.474.100	124.499.338	
080430343	Assistência e Desenvolvimento Social à Família-Proteção Social Básica	0	73.137.959	73.137.959	
080430344	Assistência a Pessoas em Situação de Risco-Proteção Social e Especial	0	50.052.787	50.052.787	
08044	Assistência Comunitária	59.837.363	157.089.154	216.926.517	
080440111	Assistência a Moradores em Áreas de Risco	25.030.000	0	25.030.000	
080440118	Assistência Social Geral	15.325.881	23.769.119	39.095.000	
080440281	Reembolso de Serviços Funesários	3.033.000	0	3.033.000	
080440317	Ação Centro - BID	7.388.844	4.515.808	11.904.652	
080440342	Reabilitação Social no Centro	7.780.028	15.144.344	22.924.372	
080440343	Assistência e Desenvolvimento Social à Família-Proteção Social Básica	0	39.869.422	39.869.422	
080440344	Assistência a Pessoas em Situação de Risco-Proteção Social e Especial	400.000	74.970.463	75.370.463	
08003	Serviço Profissional e Terapêutico	50.000	0	50.000	
080030341	Fortalecimento Institucional e Melhoria da Gestão	50.000	0	50.000	
08005	Abastecimento	816.760	0	816.760	
080050371	Programa de Abastecimento à Comunidade	257.000	0	257.000	
080050338	Promoção ao Meio Ambiente e a Qualidade de Vida	359.760	0	359.760	
08	Previdência Social	614.582.195	2.690.740.834	3.305.323.029	
08122	Administração Geral	0	30.299.100	30.299.100	
081220251	SupORTE Administrativo	0	30.299.100	30,299.100	
08128	Tecnologia da Informação	0	7.648.100	7.648.100	
081280340	Sistema de Informação e Processamento de Dados	0	7.648.100	7,648.100	
08131	Comunicação Social	0	15.000	15.000	
081310148	Divulgação Oficial	0	15.000	15.000	
08071	Previdência Básica	273.813.897	554.120.452	827.934.349	
080710204	Previdência dos Servidores Públicos Municipais	273.813.897	554.120.452	827.934.349	
08072	Previdência do Regime Estabular	450.725.498	1.981.348.182	2.432.073.680	
080720129	Benefícios a Servidores Indivíduos/Pensionistas	56.347.048	54.944.772	111.291.821	
080720204	Previdência dos Servidores Públicos Municipais	394.378.448	1.926.348.410	2.319.726.858	
080720278	Ampliação e Benefícios - Outras	0	2.055.000	2.055.000	
08073	Previdência Complementar	32.053.000	0	32,053.000	
080730281	SupORTE Administrativo	32.053.000	0	32,053.000	
08031	Proteção e Benefícios ao Trabalhador	57.880.000	117.110.000	175.000.000	
080310188	Formação do Patrimônio do Servidor Municipal	57.880.000	117.110.000	175.000.000	
08045	Transferências	0	200.000	200.000	
080450206	Previdência Social a Inativos e Pensionistas	0	200.000	200.000	
10	Saúde	60.677.713	4.229.275.657	4.290.953.370	
10122	Administração Geral	48.000.000	1.427.955.606	1.475.955.606	
101220251	SupORTE Administrativo	48.000.000	1.427.955.606	1,475.955.606	
10128	Tecnologia da Informação	0	51.252.517	51.252.517	
101280340	Sistema de Informação e Processamento de Dados	0	51.252.517	51,252.517	
10128	Formação de Recursos Humanos	0	19.119.765	19.119.765	
101280341	Fortalecimento Institucional e Melhoria da Gestão	0	19.119.765	19,119.765	
10131	Comunicação Social	0	4.108.485	4.108.485	

Prefeitura do Município de São Paulo					Anexo 08 - Lei 4.320/64
Demonstrativo da Despesa por Função, SubFunção e Programa Conforme Vínculo com os Recursos					R\$ 1,00
Consolidado Direta e Indireta					Exercício 2008
Código	Especificação	Ordinário	Vinculado	Total	
01	Legislativa	458.185.000	1.000.000	459.185.000	
01021	Ação Legislativa	288.615.000	0	288.615.000	
010310208	Processo Legislativo e de Fiscalização	273.615.000	0	273.615.000	
010310251	SupORTE Administrativo	16.000.000	0	16.000.000	
01032	Contrato Externo	145.020.000	1.500.000	146.520.000	
010320195	Fiscalização Contábil, Financeira e Orçamentária	145.020.000	1.500.000	146.520.000	
01122	Administração Geral	13.970.000	0	13,970.000	
011220148	Divulgação Oficial	13.970.000	0	13,970.000	
01126	Tecnologia da Informação	8.770.000	0	8,770.000	
011260340	Sistema de Informação e Processamento de Dados	8.770.000	0	8,770.000	
01131	Comunicação Social	810.000	0	810.000	
011310148	Divulgação Oficial	810.000	0	810.000	
02	Judiciária	131.942.525	40.000.000	171.942.525	
02062	Defesa do Interesse Público no Processo Judiciário	11.046.000	40.000.000	51.046.000	
020620117	Assistência Jurídica a Necessitados e Idosos	114.000	0	114.000	
020620171	Hierarquia Jucante	1.000	0	1.000	
020620208	Processamento de Fatos	4.931.000	0	4,931.000	
020620318	Promoção da Cidadania	6.000.000	40.000.000	46.000.000	
02122	Administração Geral	120.441.025	0	120,441.025	
021220251	SupORTE Administrativo	120.441.025	0	120,441.025	
02128	Formação de Recursos Humanos	450.500	0	450.500	
021280131	Capacitação e Aperfeiçoamento do Servidor Público	365.000	0	365.000	
021280341	Fortalecimento Institucional e Melhoria da Gestão	85.500	0	85.500	
02131	Comunicação Social	5.000	0	5.000	
021310148	Divulgação Oficial	5.000	0	5.000	
04	Administração	888.444.874	41.822.208	1.008.267.082	
04121	Planejamento e Orçamento	1.617.000	0	1.617.000	
041210197	Planejamento e Desenvolvimento Urbano	1.617.000	0	1,617.000	
04122	Administração Geral	808.853.804	421.960	809.275.764	
041220187	Planejamento e Desenvolvimento Urbano	108.000.000	0	108.000.000	
041220251	SupORTE Administrativo	700.407.868	0	700,407.868	
041220316	Promoção de Relações Nacionais e Internacionais	445.395	421.960	867.355	
04123	Administração Financeira	15.000.000	0	15,000.000	
041230252	SupORTE Financeiro	15.000.000	0	15,000.000	
04128	Tecnologia da Informação	115.330.723	35.364.480	150.695.203	
041280177	Investimento na Área de Informática	1.000.000	0	1.000.000	
041280340	Sistema de Informação e Processamento de Dados	114.330.723	35.364.480	149.695.203	
04128	Formação de Recursos Humanos	2.564.700	0	2,564.700	
041280341	Fortalecimento Institucional e Melhoria da Gestão	2.564.700	0	2,564.700	
04129	Administração de Receitas	18.524.908	5.238.100	23.763.008	

Prefeitura do Município de São Paulo				
Demonstrativo da Despesa por Função, SubFunção e Programa Conforme Vínculo com os Recursos				
Anexo 06 - Lei 4.320/64				
Consolidado Direta e Indireta Exercício 2008				
R\$ 1,00				
Código	Especificação	Ordinário	Vinculado	Total
123980225	Casacação Profissional	739.800	10.000.000	10.739.800
12967	Educação Especial	0	33.005.966	33.005.966
129670153	Educação Especial	0	33.005.966	33.005.966
12573	Difusão do Conhecimento Científico e Tecnológico	0	956.000	956.000
125730231	Suporte Educacional	0	956.000	956.000
13	Cultura	289.262.741	118.567.063	387.829.804
13122	Administração Geral	85.522.953	0	85.522.953
131220251	Suporte Administrativo	85.522.953	0	85.522.953
13126	Tecnologia da Informação	1.039.132	0	1.039.132
131260340	Sistema de Informação e Processamento de Dados	1.039.132	0	1,039,132
13126	Formação de Recursos Humanos	89.000	0	89.000
131260341	Fortalecimento Institucional e Melhoria da Gestão	89.000	0	89.000
13391	Patrimônio Histórico, Artístico e Arqueológico	18.937.545	25.262.791	44.200.336
133910301	Patrimônio Histórico, Artístico e Arqueológico	13.204.126	5.690.643	18.894.769
133910317	Ação Centro - BID	5.733.419	19.702.148	25.435.567
13392	Ofício Cultural	153.785.111	83.165.172	246.950.283
133920227	Promoção e Apoio de Atividades Culturais Cívicas e Turísticas	83.818.799	65.399.000	149.217.799
133920305	Teatros Municipais	43.813.674	0	43.813.674
133920308	Bibliotecas Municipais	13.867.189	8.854.378	22.721.567
133920318	Promoção de Relações Nacionais e Internacionais	4.147.550	4.137.550	8.285.100
133920317	Ação Centro - BID	3.975.397	16.775.244	20.750.641
133920337	Promoção de Desenvolvimento Local	4.072.492	0	4.072.492
14	Direitos da Cidadania	39.112.815	1.728.848	40.841.663
14122	Administração Geral	12.995.738	0	12.995.738
141220251	Suporte Administrativo	11.995.738	0	11,995,738
141220349	Proteção Cidadã	1.000.000	0	1,000,000
14126	Tecnologia da Informação	431.856	0	431.856
141260340	Sistema de Informação e Processamento de Dados	431.856	0	431,856
14126	Formação de Recursos Humanos	148.925	0	148.925
141260341	Fortalecimento Institucional e Melhoria da Gestão	148.925	0	148,925
14242	Assistência ao Portador de Deficiência	9.250.400	0	9,250,400
142420338	Promoção de Acessibilidade	9.250.400	0	9,250,400
14244	Assistência Comunitária	322.100	0	322.100
142440318	Promoção da Cidadania	322.100	0	322,100
14422	Direitos Individuais, Coletivos e Difusos	15.864.096	1.728.848	17.592.944
144220227	Promoção e Apoio de Atividades Culturais Cívicas e Turísticas	3.883.288	0	3,883,288
144220318	Promoção da Cidadania	10.982.408	828.948	11,811,356
144220350	Promoção e Defesa dos Direitos Humanos	899.400	1.000.000	1,899,400
15	Urbanismo	2.388.865.014	805.259.889	3.194.124.903
15122	Administração Geral	638.793.045	45.383.000	684.176.045
151220251	Suporte Administrativo	638.793.045	45.383.000	684.176.045
151220290	Fundo de Manutenção e Melhoria	0	10.000	10.000
151220309	Reabilitação de Bairros	600.300	0	600.300
15126	Tecnologia da Informação	11.214.912	0	11,214,912
151260340	Sistema de Informação e Processamento de Dados	11.214.912	0	11,214,912
15127	Ordenamento Territorial	3.090.000	0	3,090,000
151270197	Planejamento e Desenvolvimento Urbano	3.090.000	0	3,090,000
15128	Formação de Recursos Humanos	900.000	0	900.000
151280341	Fortalecimento Institucional e Melhoria da Gestão	900.000	0	900,000
15451	Infra-Estrutura Urbana	454.951.899	614.834.821	1.069.786.720
154510172	Iluminação Pública	0	21.894.591	21.894.591
154510182	Intervenção no Sistema Viário	201.734.600	100.000.000	301.734.600
154510183	Investimento Habitacional	86.325.837	431.740.448	518.066.285
154510187	Planejamento e Desenvolvimento Urbano	7.000.000	0	7,000,000
154510269	Investimento em Urbanização	20.000.000	0	20,000,000
154510309	Reabilitação de Bairros	120.148.429	1.199.794	121.348.223
154510337	Promoção de Desenvolvimento Local	5.964.275	0	5,964,275
154510338	Promoção de Acessibilidade	4.499.558	0	4,499,558
154510340	Proteção ao Meio Ambiente e a Qualidade de Vida	220.000	0	220.000
154510346	Regularização de Lotamentos Irregulares	7.081.000	50.000.000	57.081.000
15452	Serviços Urbanos	1.187.821.991	345.042.048	1.532.864.039
154520172	Iluminação Pública	1.000	90.103.394	91.104.394
154520182	Intervenção no Sistema Viário	1.000.000	0	1,000,000

Prefeitura do Município de São Paulo				
Demonstrativo da Despesa por Função, SubFunção e Programa Conforme Vínculo com os Recursos				
Anexo 06 - Lei 4.320/64				
Consolidado Direta e Indireta Exercício 2008				
R\$ 1,00				
Código	Especificação	Ordinário	Vinculado	Total
154520186	Limpeza Pública	802.188.471	0	802.188.471
154520187	Planejamento e Desenvolvimento Urbano	60.000	0	60.000
154520234	Reabilitação de Áreas Urbanas	6.430.917	0	6,430,917
154520259	Serviço Funerário	1.000	43.796.000	44.797.000
154520264	Comércio de Serviços Funerários	0	23.591.000	23.591.000
154520309	Reabilitação de Bairros	278.740.491	25.000.000	303.740.491
154520317	Ação Centro - BID	23.927.234	62.551.854	86.479.088
154520356	Operações Especiais	1.500.000	0	1,500,000
154520337	Promoção de Desenvolvimento Local	500.000	0	500.000
154520339	Proteção ao Meio Ambiente e a Qualidade de Vida	82.852.878	0	82,852,878
154520340	Sistema de Informação e Processamento de Dados	920.000	0	920.000
15543	Recuperação de Áreas Degradadas	29.692.348	0	29,692,348
155430310	Contenção em Área de Risco Geológico	29.692.348	0	29,692,348
15682	Produção Industrial	81.501.021	0	81,501,021
156820309	Reabilitação de Bairros	81.501.021	0	81,501,021
16	Habituação	115.194.747	172.738.402	287.933.149
16122	Administração Geral	54.083.538	0	54,083,538
161220251	Suporte Administrativo	54.083.538	0	54,083,538
16126	Tecnologia da Informação	786.209	0	786,209
161260340	Sistema de Informação e Processamento de Dados	786.209	0	786,209
16128	Formação de Recursos Humanos	100.000	0	100.000
161280341	Fortalecimento Institucional e Melhoria da Gestão	100.000	0	100,000
16482	Habituação Urbana	80.245.000	172.738.402	252.983.402
164820183	Investimento Habitacional	50.156.000	0	50,156,000
164820317	Ação Centro - BID	80.000	5.948.818	6.028.818
164820345	Mananças	10.008.000	125.000.000	135.008.000
164820346	Produção de Soluções de Moradia	1.000	41.789.584	42.789.584
17	Saneamento	233.069.972	50.000.000	283.069.972
17451	Infra-Estrutura Urbana	119.086.199	50.000.000	169.086.199
174510224	Programa de Prevenção e Defesa Contra Inundações	105.389.906	50.000.000	155.389.906
174510317	Ação Centro - BID	13.686.286	0	13,686,286
17452	Serviços Urbanos	1.000.000	0	1,000,000
174520224	Programa de Prevenção e Defesa Contra Inundações	1.000.000	0	1,000,000
17512	Saneamento Básico Urbano	109.381.723	0	109,381,723
175120308	Prevenção a Enchentes	109.381.723	0	109,381,723
17545	Meteorologia	3.621.000	0	3,621,000
175450224	Programa de Prevenção e Defesa Contra Inundações	3.621.000	0	3,621,000
18	Gestão Ambiental	206.558.076	107.523.652	314.081.728
18122	Administração Geral	58.760.420	0	58,760,420
181220251	Suporte Administrativo	58.760.420	0	58,760,420
18126	Tecnologia da Informação	924.313	0	924,313
181260340	Sistema de Informação e Processamento de Dados	924.313	0	924,313
18128	Formação de Recursos Humanos	201.825	0	201,825
181280341	Fortalecimento Institucional e Melhoria da Gestão	201.825	0	201,825
18541	Preservação e Conservação Ambiental	118.083.584	107.403.852	225.487.436
185410337	Promoção de Desenvolvimento Local	63.200	0	63,200
185410338	Proteção ao Meio Ambiente e a Qualidade de Vida	118.030.384	107.403.852	225.434.236
18542	Controle Ambiental	30.597.928	120.000	30.717.928
185420337	Promoção de Desenvolvimento Local	187.928	120.000	307.928
185420338	Proteção ao Meio Ambiente e a Qualidade de Vida	30.400.000	0	30,400,000
20	Agricultura	13.886.617	0	13,886,617
20122	Administração Geral	9.927.954	0	9,927,954
201220251	Suporte Administrativo	9.927.954	0	9,927,954
20126	Tecnologia da Informação	260.000	0	260.000
201260178	Informática	260.000	0	260,000
20128	Formação de Recursos Humanos	48.500	0	48.500
201280341	Fortalecimento Institucional e Melhoria da Gestão	48.500	0	48,500
20306	Alimentação e Nutrição	45.000	0	45.000
203060263	Abastecimento - Controle e Fiscalização	45.000	0	45,000
20805	Abastecimento	3.405.183	0	3,405,183
208050271	Programas de Abastecimento à Comunidade	1.835.450	0	1,835,450
208050337	Promoção de Desenvolvimento Local	1.469.713	0	1,469,713
20806	Extensão Rural	200.000	0	200.000

Prefeitura do Município de São Paulo				
Demonstrativo da Despesa por Função, SubFunção e Programa Conforme Vínculo com os Recursos				
Anexo 08 - Lei 4.320/64				
Consolidado Direta e Indireta Exercício 2008				
R\$ 1,00				
Código	Especificação	Ordinário	Vinculado	Total
208060337	Promoção de Desenvolvimento Local	200.000	0	200.000
23	Comércio e Serviços	19.355.383	3.161.773	22.517.156
23684	Serviços Financeiros	1.243.088	153.440	1.396.528
236840318	Promoção de Relações Nacionais e Internacionais	30.688	153.440	184.128
236840328	Desenvolvimento Territorial/Local	1.212.400	0	1,212,400
23686	Turismo	18.112.276	3.008.305	21.120.581
236860228	Promoção de Turismo	0	1.475.000	1.475.000
236860227	Promoção e Apoio de Atividades Culturais Cívicas e Turísticas	18.112.276	1.533.305	19.645.581
236860258	Investimento em Turismo	1.000	0	1.000
24	Comunicações	81.932.537	0	81,932,537
24122	Administração Geral	5.049.000	0	5,049,000
241220134	Comunicação	1.000	0	1.000
241220251	Suporte Administrativo	5.048.000	0	5,048,000
24126	Tecnologia da Informação	27.088.000	0	27,088,000
241260354	Governo Eletrônico	27.088.000	0	27,088,000
24131	Comunicação Social	29.817.537	0	29,817,537
241310149	Divulgação Oficial	29.817.537	0	29,817,537
25	Energia	0	118.132.880	118.132.880
25752	Energia Elétrica	0	118.132.880	118.132.880
257520172	Iluminação Pública	0	118.132.880	118.132.880
26	Transporte	1.101.764.300	408.394.458	1.510.158.758
26122	Administração Geral	13.827.507	0	13,827,507
261220251	Suporte Administrativo	13.827.507	0	13,827,507
26126	Tecnologia da Informação	27.954.910	0	27,954,910
261260340	Sistema de Informação e Processamento de Dados	27.954.910	0	27,954,910
26128	Formação de Recursos Humanos	20.000	0	20.000
261280341	Fortalecimento Institucional e Melhoria da Gestão	20.000	0	20,000
26128	Administração de Receitas	32.555.000	0	32,555,000
261280199	Policimento de Trânsito	5.100.000	0	5,100,000
261280232	Repasso ao FUNSET - Lei	27.955.000	0	27,955,000
26181	Policimento	110.000	0	110.000
261810199	Policimento de Trânsito	110.000	0	110,000
26453	Transportes Coletivos Urbanos	581.812.893	384.794.459	966.607.352
264530317	Ação Centro - BID	6.806.520	37.678.872	44.485.392
264530333	Mobilidade e Acessibilidade	581.799.363	347.117.587	928.916.950
264530339	Integração Metropolitana	1.000	0	1.000
264530338	Proteção ao Meio Ambiente e a Qualidade de Vida	876.000	0	876.000
26752	Energia Elétrica	17.630.000	0	17,630,000
267520333	Mobilidade e Acessibilidade	17.630.000	0	17,630,000
26782	Transporte Rodoviário	417.252.000	25.000.000	442.252.000
267820333	Mobilidade e Acessibilidade	417.252.000	25.000.000	442,252,000
267820335	Integração Metropolitana	1.000	0	1.000
26782	Transporte Ferroviário	1.000	0	1.000
267820335	Integração Metropolitana	1.000	0	1.000
26784	Transporte Hidroviário	1.000	0	1.000
267840338	Integração Metropolitana	1.000	0	1.000
27	Desporto e Lazer	129.579.695	27.164.500	156.744.195
27122	Administração Geral	25.645.715	0	25,645,715
271220251	Suporte Administrativo	25.645.715	0	25,645,715
27126	Tecnologia da Informação	500.000	0	500.000
271260340	Sistema de Informação e Processamento de Dados	500.000	0	500,000
27128	Formação de Recursos Humanos	175.000	0	175.000
271280341	Fortalecimento Institucional e Melhoria da Gestão	175.000	0	175,000
278				

Município de São Paulo											Exercício 2008
Despesa Segundo a Função, SubFunção, Programa, Grupo de Despesa e Vínculo											R\$ 1,00
Código	Especificação	Fon te	Pessoal e Encargos Sociais	Juros e Encargos da Dívida	Outras Despesas Correntes	Sub-Total Despesas Correntes	Investi-mentos	Inversões Financeiras	Amortização da Dívida	Sub-Total Despesas de Capital	Total
01	Legislativa	00	345.564.000		86.464.000	432.028.000	27.657.000			27.657.000	459.685.000
01.031	Ação Legislativa	00	213.061.000		57.357.000	270.418.000	19.197.000			19.197.000	289.615.000
01.031.0251	Suporte Administrativo	00				0	16.000.000				16.000.000
01.031.0209	Processo Legislativo e de Fiscalização	00	213.061.000		57.357.000	270.418.000	3.197.000				273.615.000
01.032	Controle Externo	02	132.503.000		7.297.000	139.800.000	6.720.000			6.720.000	146.520.000
01.032.0165	Fiscalização Contábil, Financeira e Orçamentária	02				0	1.500.000				1.500.000
01.032.0165	Fiscalização Contábil, Financeira e Orçamentária	00	132.503.000		7.297.000	139.800.000	5.220.000				145.020.000
01.122	Administração Geral	00			13.970.000	13.970.000				0	13.970.000
01.122.0149	Divulgação Oficial	00			13.970.000	13.970.000					13.970.000
01.126	Tecnologia da Informação	00			7.030.000	7.030.000	1.740.000			1.740.000	8.770.000
01.126.0340	Sistema de Informação e Processamento de Dados	00			7.030.000	7.030.000	1.740.000				8.770.000
01.131	Comunicação Social	00			810.000	810.000				0	810.000
01.131.0149	Divulgação Oficial	00			810.000	810.000					810.000
02	Judiciária	00	104.904.305		19.539.420	124.443.725	47.498.800			47.498.800	171.942.525
02.062	Defesa do Interesse Público no Processo	00			5.046.000	5.046.000	46.000.000			46.000.000	51.046.000
02.062.0171	Herança Jacente	00			1.000	1.000					1.000
02.062.0206	Processamento de Feitos	00			4.931.000	4.931.000					4.931.000
02.062.0318	Promoção da Cidadania	03				0	40.000.000				40.000.000
02.062.0117	Assistência Jurídica a Necessitados e Idosos	00			114.000	114.000					114.000
02.062.0318	Promoção da Cidadania	00				0	6.000.000				6.000.000
02.122	Administração Geral	00	104.904.305		14.093.920	118.998.225	1.442.800			1.442.800	120.441.025
02.122.0251	Suporte Administrativo	00	104.904.305		14.093.920	118.998.225	1.442.800				120.441.025
02.126	Formação de Recursos Humanos	00			394.500	394.500	56.000			56.000	450.500
02.126.0341	Fortalecimento Institucional e Melhoria da Gestão	00			85.500	85.500					85.500
02.126.0131	Capacitação e Aperfeiçoamento do Servidor Público	00			309.000	309.000	56.000				365.000
02.131	Comunicação Social	00			5.000	5.000				0	5.000
02.131.0149	Divulgação Oficial	00			5.000	5.000					5.000
04	Administração	00	625.048.361		214.169.972	639.218.333	160.048.750	9.000.000		169.048.750	1.008.267.083
04.121	Planejamento e Orçamento	00			1.617.000	1.617.000				0	1.617.000
04.121.0197	Planejamento e Desenvolvimento Urbano	00			1.617.000	1.617.000					1.617.000

Município de São Paulo											Exercício 2008
Despesa Segundo a Função, SubFunção, Programa, Grupo de Despesa e Vínculo											R\$ 1,00
Código	Especificação	Fon te	Pessoal e Encargos Sociais	Juros e Encargos da Dívida	Outras Despesas Correntes	Sub-Total Despesas Correntes	Investi-mentos	Inversões Financeiras	Amortização da Dívida	Sub-Total Despesas de Capital	Total
04.122	Administração Geral	00	624.017.658		72.473.613	696.491.269	104.784.495	8.000.000		112.784.495	809.275.764
04.122.0251	Suporte Administrativo	00	624.017.658		72.473.613	696.491.269	3.916.800				700.407.869
04.122.0316	Promoção de Relações Nacionais e Internacionais	05				0	421.960				421.960
04.122.0197	Planejamento e Desenvolvimento Urbano	00				0	100.000.000	8.000.000			108.000.000
04.122.0316	Promoção de Relações Nacionais e Internacionais	00				0	445.935				445.935
04.123	Administração Financeira	00			15.000.000	15.000.000				0	15.000.000
04.123.0252	Suporte Financeiro	00			15.000.000	15.000.000					15.000.000
04.126	Tecnologia da Informação	00			100.345.459	100.345.459	49.349.744	1.000.000		50.349.744	150.695.203
04.126.0177	Investimento na Área de Informática	00				0		1.000.000			1.000.000
04.126.0340	Sistema de Informação e Processamento de Dados	01				0	35.364.480				35.364.480
04.126.0340	Sistema de Informação e Processamento de Dados	00			100.345.459	100.345.459	13.985.264				114.330.723
04.126	Formação de Recursos Humanos	00			2.547.700	2.547.700	17.000			17.000	2.564.700
04.126.0341	Fortalecimento Institucional e Melhoria da Gestão	00			2.547.700	2.547.700	17.000				2.564.700
04.129	Administração de Receitas	00			18.001.000	18.001.000	5.761.909			5.761.909	23.762.909
04.129.0351	Gestão Tributária	00			18.000.000	18.000.000	523.809				18.523.809
04.129.0252	Suporte Financeiro	00			1.000	1.000					1.000
04.129.0351	Gestão Tributária	01				0	5.238.100				5.238.100
04.131	Comunicação Social	00			4.109.700	4.109.700				0	4,109.700
04.131.0149	Divulgação Oficial	00			4,109.700	4,109.700					4,109.700
04.212	Cooperação Internacional	00				0	135.602			135,602	135,602
04.212.0316	Promoção de Relações Nacionais e Internacionais	00				0	27.681				27,681
04.212.0316	Promoção de Relações Nacionais e Internacionais	05				0	107.921				107,921
04.331	Proteção e Benefícios ao Trabalhador	00	1.030.705			1,030,705				0	1,030,705
04.331.0127	Benefícios a Servidores Ativos	00	1,030,705			1,030,705					1,030,705
04.452	Serviços Urbanos	00			75.500	75.500				0	75.500
04.452.0302	Sistema de Gestão de Informações	00			75.500	75.500					75.500
05	Defesa Nacional	00	4.145.243		440.844	4.586.087	309.156			309.156	4.895.243
05.122	Administração Geral	00	4.145.243		440.844	4.586.087	309.156			309.156	4.895.243
05.122.0251	Suporte Administrativo	00	4.145.243		440.844	4.586.087	309.156				4.895.243

Município de São Paulo											Exercício 2008
Despesa Segundo a Função, SubFunção, Programa, Grupo de Despesa e Vínculo											R\$ 1,00
Código	Especificação	Fon te	Pessoal e Encargos Sociais	Juros e Encargos da Dívida	Outras Despesas Correntes	Sub-Total Despesas Correntes	Investi-mentos	Inversões Financeiras	Amortização da Dívida	Sub-Total Despesas de Capital	Total
06	Segurança Pública	00	136.055.094		71.725.611	207.780.705	45.015.792			45.015.792	252.796.497
06.122	Administração Geral	00	7.023.962		3.749.248	10.773.210	107.331			107.331	10.880.541
06.122.0251	Suporte Administrativo	00	7.023.962		3.749.248	10.773.210	107.331				10.880.541
06.181	Policimento	03	129.031.132		42.869.240	171.900.372	36.792.423			36.792.423	208.692.795
06.181.0349	Proteção Cidadã	03				0	4.417.530				4.417.530
06.181.0349	Proteção Cidadã	02				0	22.501.814				22.501.814
06.181.0349	Proteção Cidadã	00	129.031.132		42.869.240	171.900.372	9.873.079				181.773.451
06.182	Defesa Civil	00			25.107.123	25.107.123	8.116.038			8.116.038	33.223.161
06.182.0144	Defesa Civil - Prevenção e Emergência	00			25.107.123	25,107,123	8,116,038				33,223,161
07	Relações Exteriores	00	1.448.210		7.063.798	8.452.008	900.000			900.000	9.352.008
07.122	Administração Geral	00	1.448.210		1.916.928	3.365.138	75.000			75.000	3.440.138
07.122.0251	Suporte Administrativo	00	1,448,210		1,916,928	3,365,138	75,000				3,440,138
07.126	Tecnologia da Informação	00			68.015	68,015	25,000			25,000	93,015
07.126.0340	Sistema de Informação e Processamento de Dados	00			68,015	68,015	25,000				93,015
07.126	Formação de Recursos Humanos	00			18.847	18,847				0	18,847
07.126.0341	Fortalecimento Institucional e Melhoria da Gestão	00			18,847	18,847					18,847
07.212	Cooperação Internacional	00			5.000.000	5,000,000	800,000			800,000	5,800,000
07.212.0316	Promoção de Relações Nacionais e Internacionais	00			5,000,000	5,000,000	800,000				5,800,000
08	Assistência Social	00	13.948.725		477.556.522	491.505.247	30.301.271			30.301.271	521.806.518
08.122	Administração Geral	00	13.948.725		16.407.985	32.356.710	15.675			15.675	32.372.385
08.122.0251	Suporte Administrativo	00	13,948,725		16,407,985	32,356,710	15,675				32,372,385
08.126	Tecnologia da Informação	00			282.467	282,467	9,833			9,833	292,300
08.126.0340	Sistema de Informação e Processamento de Dados	00			282,467	282,467	9,833				292,300
08.126	Formação de Recursos Humanos	02			4.701.894	4,701,894				0	4,701,894
08.126.0341	Fortalecimento Institucional e Melhoria da Gestão	02			1.800.000	1,800,000					1,800,000
08.126.0341	Fortalecimento Institucional e Melhoria da Gestão	00			2.901.894	2,901,894					2,901,894
08.241	Assistência ao Idoso	00			12.449.142	12,449,142	1,000,000			1,000,000	13,449,142
08.241.0343	Assistência e Desenvolvimento Social à Família-Proteção Social Básica	00			8.146.238	8,146,238	1,000,000				9,146,238

Município de São Paulo											Exercício 2008
Despesa Segundo a Função, SubFunção, Programa, Grupo de Despesa e Vínculo											R\$ 1,00
Código	Especificação	Fon te	Pessoal e Encargos Sociais	Juros e Encargos da Dívida	Outras Despesas Correntes	Sub-Total Despesas Correntes	Investi-mentos	Inversões Financeiras	Amortização da Dívida	Sub-Total Despesas de Capital	Total
08.241.0344	Assistência à Pessoa em Situação de Risco-Proteção Social e Especial	00			1.742.733	1.742.733					1.742.733
08.241.0344	Assistência à Pessoa em Situação de Risco-Proteção Social e Especial	02			460.171	460.171					460.171
08.241.0344	Assistência à Pessoa em Situação de Risco-Proteção Social e Especial	03			1.000.000	1.000.000					1.000.000
08.241.0343	Assistência e Desenvolvimento Social à Família-Proteção Social Básica	03			1.100.000	1.100.000					1.100.000
08.242	Assistência ao Portador de Deficiência	03			5.727.436	5.727.436				0	5.727.436
08.242.0344	Assistência à Pessoa em Situação de Risco-Proteção Social e Especial	03			2.284.402	2.284.402					2.284.402
08.242.0338	Promoção de Acessibilidade	00			200.000	200.000					200.000
08.242.0344	Assistência à Pessoa em Situação de Risco-Proteção Social e Especial	00			3.243.034	3.243.034					3.243.034
08.243	Assistência à Criança e ao Adolescente	05			246.428.340	246.428.340	1.261.744			1.261.744	247.690.084
08.243.0119	Assistência à Criança e ao Adolescente	05			108.781.016	108.781.016	786.984				109.568.000
08.243.0119	Assistência à Criança e ao Adolescente	03			666.100	666.100					666.100
08.243.0343	Assistência e Desenvolvimento Social à Família-Proteção Social Básica	02			4.954.834	4.954.834					4.954.834
08.243.0343	Assistência e Desenvolvimento Social à Família-Proteção Social Básica	00			64.651.601	64.651.601					64.651.601
08.243.0344	Assistência à Pessoa em Situação de Risco-Proteção Social e Especial	02			2.767.800	2.767.800					2.767.800
08.243.0119	Assistência à Criança e ao Adolescente	00			13.790.478	13.790.478	474.760				14.265.238
08.243.0344	Assistência à Pessoa em Situação de Risco-Proteção Social e Especial	00			31.755.987	31.755.987					31.755.987
08.243.0344	Assistência à Pessoa em Situação de Risco-Proteção Social e Especial	03			15.529.000	15.529.000					15.529.000
08.243.0343	Assistência e Desenvolvimento Social à Família-Proteção Social Básica	03			1.151.524	1.151.524					1.151.524
08.243.0343	Assistência e Desenvolvimento Social à Família-Proteção Social Básica	05			2.380.000	2.380.000					2.380.000
08.244	Assistência Comunitária	00			189.327.258	189.327.258	27.579.259			27.579.259	216.906.517
08.244.0343	Assistência e Desenvolvimento Social à Família-Proteção Social Básica	00			16.310.000	16.310.000					16.310.000
08.244.0343	Assistência e Desenvolvimento Social à Família-Proteção Social Básica	05			620.000	620.000					620.000

Município de São Paulo											Exercício 2008
Despesa Segundo a Função, SubFunção, Programa, Grupo de Despesa e Vínculo											R\$ 1,00
Código	Especificação	Fon te	Pessoal e Encargos Sociais	Juros e Encargos da Dívida	Outras Despesas Correntes	Sub-Total Despesas Correntes	Investi-mentos	Inversões Financeiras	Amortização da Dívida	Sub-Total Despesas de Capital	Total
08.244.0317	Ação Centro - BID	01				0	4.515.806				4.515.806
08.244.0111	Assistência a Moradores em Áreas de Risco	00			25.030.000	25.030.000					25.030.000
08.244.0342	Reabilitação Social no Centro	05			10.449.811	10.449.811	4.694.533				15.144.344
08.244.0343	Assistência e Desenvolvimento Social à Família-Proteção Social Básica	02			4.620.960	4.620.960					4.620.960
08.244.0344	Assistência à Pessoa em Situação de Risco-Proteção Social e Especial	03			7.604.400	7.604.400					7.604.400
08.244.0118	Assistência Social Geral	00			18.898.344	18.898.344	10.299.056				29.197.400
08.244.0118	Assistência Social Geral	05				0	75.220				75.220
08.244.0343	Assistência e Desenvolvimento Social à Família-Proteção Social Básica	03			17.118.462	17.118.462					17.118.462
08.244.0291	Reembolso ao Serviço Funerário	00			3.933.000	3.933.000					3.933.000
08.244.0317	Ação Centro - BID	00				0	7.388.644				7.388.644
08.244.0342	Reabilitação Social no Centro	00			7.554.028	7.554.028	206.000				7.760.028
08.244.0344	Assistência à Pessoa em Situação de Risco-Proteção Social e Especial	00			64.406.063	64.406.063	400.000				64.806.063
08.244.0344	Assistência à Pessoa em Situação de Risco-Proteção Social e Especial	02			2.960.000	2.960.000					2.960.000
08.244.0118	Assistência Social Geral	02			9.822.190	9.822.190					9.822.190
08.303	Suporte Profilático e Terapêutico	00			50.000	50.000				0	50.000
08.303.0341	Fortalecimento Institucional e Melhoria da Gestão	00			50.000	50.000					50.000
08.605	Abastecimento	00			182.000	182.000	434.760			434.760	616.760
08.605.0271	Programas de Abastecimento à Comunidade	00			182.000	182.000	75.000				257.000
08.605.0339	Proteção ao Meio Ambiente e a Qualidade de Vida	00				0	359.760				359.760
09	Previdência Social	06	949.069.479		2.551.201.359	3.500.270.829	5.052.200			5.052.200	3.505.323.029
09.122	Administração Geral	06	9.743.500		19.832.500	29.576.000	723.100			723.100	30.299.100
09.122.0251	Suporte Administrativo	06	9.743.500		19.832.500	29.576.000	723.100				30.299.100
09.126	Tecnologia da Informação	06			5.374.000	5.374.000	2.274.100			2.274.100	7.648.100
09.126.0340	Sistema de Informação e Processamento de Dados	06			5.374.000	5.374.000	2.274.100				7.648.100
09.131	Comunicação Social	06			15.000	15.000				0	15.000
09.131.0149	Divulgação Oficial	06			15.000	15.000					15.000

Município de São Paulo											Exercício 2008
Despesa Segundo a Função, SubFunção, Programa, Grupo de Despesa e Vínculo											R\$ 1,00
Código	Especificação	Fon te	Pessoal e Encargos Sociais	Juros e Encargos da Dívida	Outras Despesas Correntes	Sub-Total Despesas Correntes	Investi-mentos	Inversões Financeiras	Amortização da Dívida	Sub-Total Despesas de Capital	Total
09.271	Previdência Básica	00	828.034.149			828.034.149				0	828.034.149
09.271.0204	Previdência dos Servidores Públicos Municipais	00	828.034.149			828.034.149					828.034.149
09.272	Previdência do Regime Estatutário	00	111.291.821		2.318.726.858	2.430.018.680	2.055.000			2.055.000	2.432.073.680
09.272.0128	Benefícios a Servidores Inativos/Pensionistas	00	111.291.821			111.291.821					111.291.821
09.272.0204	Previdência dos Servidores Públicos Municipais	06			1.427.784.634	1.427.784.634					1.427.784.634
09.272.0204	Previdência dos Servidores Públicos Municipais	02			112.000.000	112.000.000					112.000.000
09.272.0204	Previdência dos Servidores Públicos Municipais	00			778.942.225	778.942.225					778.942.225
09.272.0279	Ampliação e Benefetorias - Obras	06				0	2.055.000				2.055.000
09.273	Previdência Complementar	00			32.053.000	32.053.000				0	32.053.000
09.273.0251	Suporte Administrativo	00			32.053.000	32.053.000					32.053.000
09.331	Proteção e Benefícios ao Trabalhador	00			175.000.000	175.000.000				0	175.000.000
09.331.0168	Formação do Patrimônio do Servidor Municipal	00			175.000.000	175.000.000					175.000.000
09.845	Transferências	06			200.000	200.000				0	200.000
09.845.0206	Previdência Social a Inativos e Pensionistas	06			200.000	200.000					200.000
10	Saúde	00	1.251.897.797		2.794.769.616	4.046.667.413	234.285.957			234.285.957	4.280.953.370
10.122	Administração Geral	00	1.201.657.524		272.947.082	1.474.604.606	1.151.000			1.151.000	1.475.755.606
10.122.0251	Suporte Administrativo	00	1.152.241.669		245.984.082	1.398.225.751	600.000				1.398.825.751
10.122.0251	Suporte Administrativo	02	1.817.855			1.817.855					1.817.855
10.122.0251	Suporte Administrativo	06	5.000		2.643.000	2.648.000	201.000				2.849.000
10.122.0251	Suporte Administrativo	07	47.793.000		24.320.000	72.113.000	350.000				72.463.000
10.126	Tecnologia da Informação	02			44.909.677	44.909.677	6.342.840			6.342.840	51.252.517
10.126.0340	Sistema de Informação e Processamento de Dados	02			1.820.000	1.820.000	2.710.000				4.530.000
10.126.0340	Sistema de Informação e Processamento de Dados	00			43.089.677	43.089.677	3.632.840				46.722.517
10.128	Formação de Recursos Humanos	00			13.770.835	13.770.835	5.348.950			5.348.950	19.119.785
10.128.0341	Fortalecimento Institucional e Melhoria da Gestão	00			2.129.835	2.129.835	339.950				2.469.785
10.128.0341	Fortalecimento Institucional e Melhoria da Gestão	02			11.641.000	11.641.000	5.009.000				16.650.000

Município de São Paulo											Exercício	2008
Despesa Segundo a Função, SubFunção, Programa, Grupo de Despesa e Vínculo											R\$ 1,00	
Código	Especificação	Fonte	Pessoal e Encargos Sociais	Juros e Encargos da Dívida	Outras Despesas Correntes	Sub-Total Despesas Correntes	Investimentos	Inversões Financeiras	Amortização da Dívida	Sub-Total Despesas de Capital	Total	
10.131	Comunicação Social	00			4.108.496	4.108.496				0	4.108.496	
10.131.0149	Divulgação Oficial	00			4.108.496	4.108.496					4.108.496	
10.301	Atenção Básica	00	37.516.000		777.000.281	814.516.281	24.870.262			24.870.262	839.386.543	
10.301.0323	Fortalecimento de Assistência à Saúde	00			100.000	100.000					100.000	
10.301.0355	Assistência Farmacêutica	02			4.120.000	4.120.000					4.120.000	
10.301.0316	Promoção de Relações Nacionais e Internacionais	00				0	153.440				153.440	
10.301.0316	Promoção de Relações Nacionais e Internacionais	05				0	153.440				153.440	
10.301.0322	Integralidade da Atenção	00			378.069.781	378.069.781	5.333.382				383.403.163	
10.301.0322	Integralidade da Atenção	02	37.516.000		394.710.500	432.226.500	19.230.000				451.456.500	
10.302	Assistência Hospitalar e Ambulatorial	00	12.524.273		1.681.697.495	1.694.221.768	196.551.905			196.551.905	1.890.773.673	
10.302.0322	Integralidade da Atenção	00	12.524.273		488.808.901	511.333.174	8.526.000				519.859.174	
10.302.0323	Fortalecimento de Assistência à Saúde	00				0	88.122.905				88.122.905	
10.302.0322	Integralidade da Atenção	07			20.411.000	20.411.000	1.416.000				21.827.000	
10.302.0355	Assistência Farmacêutica	00			86.425.252	86.425.252					86.425.252	
10.302.0322	Integralidade da Atenção	03			50.258.000	50.258.000					50.258.000	
10.302.0322	Integralidade da Atenção	06			80.200	80.200	200.000				280.200	
10.302.0322	Integralidade da Atenção	02			193.495.645	193.495.645	978.000				194.473.645	
10.302.0355	Assistência Farmacêutica	03			30.755.000	30.755.000					30.755.000	
10.302.0323	Fortalecimento de Assistência à Saúde	03				0	54.136.000				54.136.000	
10.302.0324	SUS com Qualidade	02			736.359.497	736.359.497					736.359.497	
10.302.0323	Fortalecimento de Assistência à Saúde	02				0	43.171.000				43.171.000	
10.302.0355	Assistência Farmacêutica	02			65.104.000	65.104.000					65.104.000	
10.422	Direitos Individuais, Coletivos e Difusos	00			335.750	335.750	21.000			21.000	356.750	
10.422.0324	SUS com Qualidade	00			335.750	335.750	21.000				356.750	
11	Trabalho	00	3.519.437		141.063.271	144.582.708	6.805.293			6.805.293	151.388.001	
11.122	Administração Geral	00	3.519.437		2.797.991	6.317.428	58.140			58.140	6.375.568	
11.122.0251	Suporte Administrativo	00	3.519.437		2.797.991	6.317.428	58.140				6.375.568	
11.126	Tecnologia da Informação	02			367.520	367.520	827.352			827.352	1.194.872	
11.126.0340	Sistema de Informação e Processamento de Dados	02			240.000	240.000	636.000				876.000	
11.126.0340	Sistema de Informação e Processamento de Dados	00			127.520	127.520	191.352				318.872	

Município de São Paulo											Exercício	2008
Despesa Segundo a Função, SubFunção, Programa, Grupo de Despesa e Vínculo											R\$ 1,00	
Código	Especificação	Fonte	Pessoal e Encargos Sociais	Juros e Encargos da Dívida	Outras Despesas Correntes	Sub-Total Despesas Correntes	Investimentos	Inversões Financeiras	Amortização da Dívida	Sub-Total Despesas de Capital	Total	
11.126	Formação de Recursos Humanos	00			48.450	48.450				0	48.450	
11.126.0341	Fortalecimento Institucional e Melhoria da Gestão	00			48.450	48.450					48.450	
11.331	Proteção e Benefícios ao Trabalhador	00			3.195.782	3.195.782				0	3.195.782	
11.331.0129	Benefícios a Servidores	00			3.195.782	3,195,782					3,195,782	
11.332	Relações de Trabalho	02			24.121.318	24.121.318				0	24.121.318	
11.332.0318	Promoção da Cidadania	02			1.000.000	1,000,000					1,000,000	
11.332.0216	Programa de Estagiários	00			23.071.318	23,071,318					23,071,318	
11.332.0318	Promoção da Cidadania	00			50.000	50,000					50,000	
11.333	Empregabilidade	00			74.691.720	74,691,720	60.000			60,000	74,751,720	
11.333.0325	Capacitação Profissional	00			9.376.720	9,376,720	60.000				9,436,720	
11.333.0325	Capacitação Profissional	02			65.315.000	65,315,000					65,315,000	
11.334	Fomento ao Trabalho	00			35.780.490	35,780,490	5.859.801			5,859,801	41,640,291	
11.334.0327	Serviços Integrados ao Trabalhador	00			9.542.582	9,542,582	1,661,940				11,204,522	
11.334.0326	Desenvolvimento Territorial/Setorial	00			4.728.200	4,728,200	23.000				4,751,200	
11.334.0317	Ação Centro - BID	00				0	1,133,622				1,133,622	
11.334.0317	Ação Centro - BID	01				0	1,442,791				1,442,791	
11.334.0327	Serviços Integrados ao Trabalhador	02			21.509.708	21,509,708	1,598,448				23,108,156	
11.573	Difusão do Conhecimento Científico e Tecnológico	00			60.000	60,000				0	60,000	
11.573.0326	Desenvolvimento Territorial/Setorial	00			60.000	60,000					60,000	
12	Educação	00	2,391,397,414		2,214,414,924	4,605,912,338	500,780,922			500,780,922	5,106,593,260	
12.122	Administração Geral	00	235.713.263		253.812.024	489.525.287	293.326.096			293.326.096	782.851.383	
12.122.0332	Qualidade do Ensino e Formação Profissional	00			22.466.799	22,466,799	1,258,478				23,725,277	
12.122.0332	Qualidade do Ensino e Formação Profissional	02			100.000	100,000	100,000				200,000	
12.122.0304	Educação Integrada	00	107.028.517		98.337.771	205,366,288	289,708,503				495,074,791	
12.122.0328	Ampliação do Tempo de Permanência do Aluno	00			15.327.701	15,327,701	500,000				15,827,701	
12.122.0251	Suporte Administrativo	00	128.684.746		117.579.753	246,264,499	1,761,115				248,025,614	
12.126	Tecnologia da Informação	00			87.925.200	87,925,200	5,000,000			5,000,000	92,925,200	
12.126.0314	Inclusão Digital	00			37.000.000	37,000,000	4,000,000				41,000,000	
12.126.0340	Sistema de Informação e Processamento de Dados	00			50.925.200	50,925,200	1,000,000				51,925,200	

Município de São Paulo											Exercício	2008
Despesa Segundo a Função, SubFunção, Programa, Grupo de Despesa e Vínculo											R\$ 1,00	
Código	Especificação	Fonte	Pessoal e Encargos Sociais	Juros e Encargos da Dívida	Outras Despesas Correntes	Sub-Total Despesas Correntes	Investimentos	Inversões Financeiras	Amortização da Dívida	Sub-Total Despesas de Capital	Total	
12.126	Formação de Recursos Humanos	00			15.279.323	15,279,323	149.000			149,000	15,428,323	
12.126.0332	Qualidade do Ensino e Formação Profissional	00			13.379.323	13,379,323	149.000				13,528,323	
12.126.0332	Qualidade do Ensino e Formação Profissional	02			1.900.000	1,900,000					1,900,000	
12.131	Comunicação Social	00			4.173.967	4,173,967				0	4,173,967	
12.131.0149	Divulgação Oficial	00			4.173.967	4,173,967					4,173,967	
12.306	Alimentação e Nutrição	02			339.471.285	339,471,285				0	339,471,285	
12.306.0352	Programa Municipal de Alimentação Escolar	02			50.620.000	50,620,000					50,620,000	
12.306.0352	Programa Municipal de Alimentação Escolar	00			288.851.285	288,851,285					288,851,285	
12.361	Ensino Fundamental	00	1,281,236,524		902.897.794	2,184,136,318	154.739.516			154,739,516	2,338,875,834	
12.361.0158	Ensino Fundamental	00	2,338,425		320.593.417	322,931,842	154,389,441				477,321,283	
12.361.0301	Educação de Jovens e Adultos	00			9.995.862	9,995,862	348.075				10,343,937	
12.361.0343	Assistência e Desenvolvimento Social à Família-Proteção Social Básica	02			27.000.000	27,000,000					27,000,000	
12.361.0158	Ensino Fundamental	02			4.600.000	4,600,000					4,600,000	
12.361.0158	Ensino Fundamental	04	1,278,900,099			1,278,900,099					1,278,900,099	
12.361.0303	Garantia de Acesso e Permanência	00			234.491.800	234,491,800					234,491,800	
12.361.0301	Educação de Jovens e Adultos	02			13.000.000	13,000,000					13,000,000	
12.361.0343	Assistência e Desenvolvimento Social à Família-Proteção Social Básica	00			70.000	70,000					70,000	
12.361.0352	Programa Municipal de Alimentação Escolar	02			283.148.715	283,148,715					283,148,715	
12.361.0332	Qualidade do Ensino e Formação Profissional	00			9.998.000	9,998,000	2.000				10,000,000	
12.362	Ensino Médio	00	9.116.764		4.881.908	14,098,673	230.940			230,940	14,329,613	
12.362.0261	Ensino Médio	00	9,116,764		4,881,908	14,098,673	230,940				14,329,613	
12.363	Ensino Profissional	00	3,377,619		2,847,012	6,224,631	223.900			223,900	6,448,531	
12.363.0321	Ensino Profissional	00	3,377,619		2,847,012	6,224,631	223.900				6,448,531	
12.365	Educação Infantil	00	852.599.434		569.958.346	1,422,557,780	44.870.778			44,870,778	1,467,388,558	
12.365.0331	Educação Infantil	00	527.645.242		567.991.186	1,095,636,428	44,744.878				1,140,381,306	
12.365.0329	Educação Indígena	00	72.291		1.967.160	2,039,451	125.900				2,165,351	

Município de São Paulo											Exercício 2008
Despesa Segundo a Função, SubFunção, Programa, Grupo de Despesa e Vínculo											R\$ 1,00
Código	Especificação	Fon te	Pessoal e Encargos Sociais	Juros e Encargos da Dívida	Outras Despesas Correntes	Sub-Total Despesas Correntes	Investi-mentos	Inversões Financeiras	Amortização da Dívida	Sub-Total Despesas de Capital	Total
12.365.0331	Educação Infantil	04	324.641.901			324.641.901					324.641.901
12.366	Educação de Jovens e Adultos	00			10.738.600	10.738.600				0	10.738.600
12.366.0325	Capacitação Profissional	00			10.738.600	10.738.600					10.738.600
12.367	Educação Especial	02	9.390.810		22.024.464	31.415.274	1.590.692			1.590.692	33.005.966
12.367.0153	Educação Especial	02			38.000	38.000					38.000
12.367.0153	Educação Especial	00	9.390.810		21.886.464	31.377.274	1.590.692				32.967.966
12.573	Difusão do Conhecimento Científico e Te	05	1.000		305.000	306.000	650.000			650.000	956.000
12.573.0231	Suporte Educacional	05			200.000	200.000	650.000				850.000
12.573.0231	Suporte Educacional	06			105.000	105.000					105.000
12.573.0231	Suporte Educacional	00	1.000			1.000					1.000
13	Cultura	00	75.529.336		166.651.069	242.180.405	145.730.299			145.730.299	387.910.704
13.122	Administração Geral	00	75.529.336		19.908.617	95.437.953	65.000			85.000	95.522.953
13.122.0251	Suporte Administrativo	00	75.529.336		19.908.617	95.437.953	65.000				95.522.953
13.126	Tecnologia da Informação	00			321.652	321.652	717.480			717.480	1.039.132
13.126.0340	Sistema de Informação e Processamento de Dados	00			321.652	321.652	717.480				1.039.132
13.128	Formação de Recursos Humanos	00			68.000	68.000				0	68.000
13.128.0341	Fortalecimento Institucional e Melhoria da Gestão	00			68.000	68.000					68.000
13.391	Patrimônio Histórico, Artístico e Arqueológico	02			7.731.038	7.731.038	36.599.298			36.599.298	44.330.336
13.391.0307	Patrimônio Histórico, Artístico e Arqueológico	02				0	5.418.291				5.418.291
13.391.0317	Ação Centro - BID	00				0	5.733.419				5.733.419
13.391.0307	Patrimônio Histórico, Artístico e Arqueológico	00			7.731.038	7.731.038	5.745.440				13.476.478
13.391.0317	Ação Centro - BID	01				0	19.702.148				19.702.148
13.392	Difusão Cultural	05			138.621.762	138.621.762	108.328.521			108.328.521	246.950.283
13.392.0316	Promoção de Relações Nacionais e Internacionais	05				0	4.137.550				4.137.550
13.392.0337	Promoção de Desenvolvimento Local	00			3.841.392	3.841.392	231.100				4.072.492
13.392.0227	Promoção e Apoio de Atividades Culturais Cívicas e Turísticas	00			75.623.119	75.623.119	73.493.680				149.116.799
13.392.0227	Promoção e Apoio de Atividades Culturais Cívicas e Turísticas	02				0	200.000				200.000
13.392.0317	Ação Centro - BID	00				0	3.975.397				3.975.397

Município de São Paulo											Exercício 2008
Despesa Segundo a Função, SubFunção, Programa, Grupo de Despesa e Vínculo											R\$ 1,00
Código	Especificação	Fon te	Pessoal e Encargos Sociais	Juros e Encargos da Dívida	Outras Despesas Correntes	Sub-Total Despesas Correntes	Investi-mentos	Inversões Financeiras	Amortização da Dívida	Sub-Total Despesas de Capital	Total
13.392.0317	Ação Centro - BID	01				0	16.775.244				16.775.244
13.392.0305	Teatros Municipais	00			43.895.674	43.895.674	118.000				43.813.674
13.392.0316	Promoção de Relações Nacionais e Internacionais	00				0	4.147.550				4.147.550
13.392.0306	Bibliotecas Municipais	05				0	900.000				900.000
13.392.0306	Bibliotecas Municipais	00			15.461.577	15.461.577	4.350.000				19.811.577
14	Direitos da Cidadania	00	5.576.081		22.536.892	28.112.773	12.726.988			12.726.988	40.839.761
14.122	Administração Geral	00	5.576.081		7.231.659	12.807.940	167.798			167.798	12.995.738
14.122.0251	Suporte Administrativo	00	5.576.081		6.231.659	11.807.940	167.798				11.995.738
14.122.0349	Proteção Cidadã	00			1.000.000	1.000.000					1,000,000
14.126	Tecnologia da Informação	00			275.806	275.806	155.850			155,850	431,656
14.126.0340	Sistema de Informação e Processamento de Dados	00			275.806	275,806	155,850				431,656
14.128	Formação de Recursos Humanos	00			148.925	148,925				0	148,925
14.128.0341	Fortalecimento Institucional e Melhoria da Gestão	00			148,925	148,925					148,925
14.242	Assistência ao Portador de Deficiência	00			112.000	112,000	9,238,400			9,238,400	9,350,400
14.242.0338	Promoção de Acessibilidade	00			112,000	112,000	9,238,400				9,350,400
14.244	Assistência Comunitária	00			312.100	312,100	10,000			10,000	322,100
14.244.0318	Promoção da Cidadania	00			312,100	312,100	10,000				322,100
14.422	Direitos Individuais, Coletivos e Difusos	00			14,458,002	14,458,002	3,134,940			3,134,940	17,592,942
14.422.0227	Promoção e Apoio de Atividades Culturais Cívicas e Turísticas	00			3,883,288	3,883,288					3,883,288
14.422.0318	Promoção da Cidadania	05				0	408,846				408,846
14.422.0350	Promoção e Defesa dos Direitos Humanos	02			1,100,000	1,100,000					1,100,000
14.422.0318	Promoção da Cidadania	00			8,466,314	8,466,314	2,526,094				10,992,408
14.422.0318	Promoção da Cidadania	02			68,000	68,000	150,000				218,000
14.422.0350	Promoção e Defesa dos Direitos Humanos	00			938,400	938,400	50,000				988,400
15	Urbanismo	06	501.838.667	1.012.000	1.510.531.949	2.013.382.616	1.239.172.267	39.670.000	12.000.000	1.290.842.267	3.304.224.883
15.122	Administração Geral	06	478.238.667		199.367.802	677.606.469	7.569.576			7.569.576	685.176.045
15.122.0251	Suporte Administrativo	06	27,204,000		17,639,000	45,043,000	330,000				45,373,000
15.122.0309	Revitalização de Bairros	00				0	800,300				800,300

Município de São Paulo											Exercício 2008
Despesa Segundo a Função, SubFunção, Programa, Grupo de Despesa e Vínculo											R\$ 1,00
Código	Especificação	Fon te	Pessoal e Encargos Sociais	Juros e Encargos da Dívida	Outras Despesas Correntes	Sub-Total Despesas Correntes	Investi-mentos	Inversões Financeiras	Amortização da Dívida	Sub-Total Despesas de Capital	Total
15.122.0251	Suporte Administrativo	00	451.034.667		161.523.802	632.558.469	6.634.276				639.192.745
15.122.0290	Fundo de Manutenção e Melhoria	06			5.000	5,000	5,000				10,000
15.126	Tecnologia da Informação	00			8.810.615	8,810,615	2,404,297			2,404,297	11,214,912
15.126.0340	Sistema de Informação e Processamento de Dados	00			8.810.615	8,810,615	2,404,297				11,214,912
15.127	Ordenamento Territorial	00			2,000,000	2,000,000	1,090,000			1,090,000	3,090,000
15.127.0197	Planejamento e Desenvolvimento Urbano	00			2,000,000	2,000,000	1,090,000				3,090,000
15.128	Formação de Recursos Humanos	00			900.000	900,000				0	900,000
15.128.0341	Fortalecimento Institucional e Melhoria da Gestão	00			900,000	900,000					900,000
15.451	Infra-Estrutura Urbana	00				0	1,049,786,520	20,000,000		1,069,786,520	1,069,786,520
15.451.0172	Iluminação Pública	00				0	31,894,591				31,894,591
15.451.0182	Intervenção no Sistema Viário	02				0	100,000,000				100,000,000
15.451.0337	Promoção de Desenvolvimento Local	00				0	5,964,275				5,964,275
15.451.0163	Investimento Habitacional	03				0	169,661,029				169,661,029
15.451.0309	Revitalização de Bairros	02				0	1,181,214				1,181,214
15.451.0197	Planejamento e Desenvolvimento Urbano	00				0	7,000,000				7,000,000
15.451.0309	Revitalização de Bairros	05				0	18,570				18,570
15.451.0182	Intervenção no Sistema Viário	00				0	201,734,600				201,734,600
15.451.0183	Investimento Habitacional	02				0	262,079,417				262,079,417
15.451.0183	Investimento Habitacional	00				0	88,325,837				88,325,837
15.451.0269	Investimento em Urbanização	00				0		20,000,000			20,000,000
15.451.0309	Revitalização de Bairros	00				0	120,148,428				120,148,428
15.451.0339	Proteção ao Meio Ambiente e a Qualidade de Vida	00				0	220,000				220,000
15.451.0346	Regularização de Loteamentos Irregulares	00				0	57,061,000				57,061,000
15.451.0338	Promoção de Acessibilidade	00				0	4,498,958				4,498,958
15.452	Serviços Urbanos	00	23.800.000	1.012.000	1.237.957.511	1,261,557,511	148,624,528	19,670,000	12,000,000	168,294,528	1,442,864,039
15.452.0340	Sistema de Informação e Processamento de Dados	00			810,000	810,000	10,000				820,000
15.452.0182	Intervenção no Sistema Viário	00			1,000,000	1,000,000					1,000,000
15.452.0185	Limpeza Pública	00			802,188,471	802,188,471					802,188,471
15.452.0336	Operações Especiais	00			1,490,500	1,490,500	9,500				1,500,000

Município de São Paulo											Exercício 2008
Despesa Segundo a Função, SubFunção, Programa, Grupo de Despesa e Vínculo											RS: 1,00
Código	Especificação	Fon te	Pessoal e Encargos Sociais	Juros e Encargos da Dívida	Outras Despesas Correntes	Sub-Total Despesas Correntes	Investi-mentos	Inversões Financeiras	Amortização da Dívida	Sub-Total Despesas de Capital	Total
15.452.0337	Promoção de Desenvolvimento Local	00			500.000	500.000					500.000
15.452.0339	Proteção ao Meio Ambiente e a Qualidade de Vida	00			80.352.878	80.352.878	2.300.000				82.652.878
15.452.0234	Revitalização de Áreas Urbanas	00			6.429.917	6.429.917	1.000				6.430.917
15.452.0239	Serviço Funerário	00				0	1.000				1.000
15.452.0239	Serviço Funerário	06	19.970.000		22.880.000	42.850.000	946.000				43.796.000
15.452.0284	Comércio de Serviços Funerários	06	3.630.000		121.000	3.751.000	170.000	19.670.000			23.591.000
15.452.0309	Revitalização de Bairros	00			268.320.945	268.320.945	35.419.546				303.740.491
15.452.0317	Ação Centro - BID	01				0	82.551.854				82.551.854
15.452.0317	Ação Centro - BID	00				0	23.927.234				23.927.234
15.452.0172	Iluminação Pública	00		1.012.000	53.803.800	54.815.800	23.288.594		12.000.000		90.104.394
15.452.0197	Planejamento e Desenvolvimento Urbano	00			60.000	60.000					60.000
15.543	Recuperação de Áreas Degradadas	00				0	29.692.346			29.692.346	29.692.346
15.543.0310	Contenção em Áreas de Risco Geológico	00				0	29.692.346				29.692.346
15.662	Produção Industrial	00			61.496.021	61.496.021				5.000	61.501.021
15.662.0309	Revitalização de Bairros	00			61.496.021	61.496.021				5.000	61.501.021
16	Habituação	00	43.072.188		10.609.621	53.681.809	184.117.340	50.135.000		234.252.340	287.934.149
16.122	Administração Geral	00	43.072.188		10.246.776	53.318.964	744.574			744.574	54.063.538
16.122.0251	Suporte Administrativo	00	43.072.188		10.246.776	53.318.964	744.574				54.063.538
16.126	Tecnologia da Informação	00			252.845	252.845	533.364			533.364	786.209
16.126.0340	Sistema de Informação e Processamento de Dados	00			252.845	252.845	533.364				786.209
16.128	Formação de Recursos Humanos	00			100.000	100.000				0	100.000
16.128.0341	Fortalecimento Institucional e Melhoria da Gestão	00			100.000	100.000					100.000
16.462	Habituação Urbana	01			10.000	10.000	162.639.402	50.135.000		232.974.402	232.984.402
16.462.0317	Ação Centro - BID	01				0	1.181.816				1.181.816
16.462.0183	Investimento Habitacional	00			10.000	10.000	11.000	50.135.000			50.156.000
16.462.0317	Ação Centro - BID	00				0	4.848.000				4.848.000
16.462.0345	Mananciais	03				0	125.000.000				125.000.000
16.462.0348	Produção de Soluções de Moradia	00				0	34.711.113				34.711.113
16.462.0345	Mananciais	00				0	10.008.000				10.008.000
16.462.0348	Produção de Soluções de Moradia	02				0	7.079.471				7.079.471

Município de São Paulo											Exercício 2008
Despesa Segundo a Função, SubFunção, Programa, Grupo de Despesa e Vínculo											RS: 1,00
Código	Especificação	Fon te	Pessoal e Encargos Sociais	Juros e Encargos da Dívida	Outras Despesas Correntes	Sub-Total Despesas Correntes	Investi-mentos	Inversões Financeiras	Amortização da Dívida	Sub-Total Despesas de Capital	Total
17	Saneamento	00			106.525.650	106.525.650	176.543.272			176.543.272	283.068.922
17.451	Infra-Estrutura Urbana	00				0	169.066.199			169.066.199	169.066.199
17.451.0224	Programa de Prevenção e Defesa Contra Inundações	00				0	155.399.906				155.399.906
17.451.0317	Ação Centro - BID	00				0	13.666.293				13.666.293
17.452	Serviços Urbanos	00			1.000.000	1.000.000				0	1,000,000
17.452.0224	Programa de Prevenção e Defesa Contra Inundações	00			1,000,000	1,000,000					1,000,000
17.512	Saneamento Básico Urbano	00			101.904.650	101.904.650	7.477.073			7.477.073	109.381.723
17.512.0308	Prevenção a Enchentes	00			101.904.650	101.904.650	7.477.073				109.381.723
17.545	Meteorologia	00			3.621.000	3,621,000				0	3,621,000
17.545.0224	Programa de Prevenção e Defesa Contra Inundações	00			3,621,000	3,621,000					3,621,000
18	Gestão Ambiental	00	40.442.035		77.599.726	118.041.761	196.039.961			196.039.961	314.081.722
18.122	Administração Geral	00	40.442.035		17.795.146	58,237,181	523,239			523,239	58,760,420
18.122.0251	Suporte Administrativo	00	40,442,035		17,795,146	58,237,181	523,239				58,760,420
18.126	Tecnologia da Informação	00			520.241	520,241	404,072			404,072	924,313
18.126.0340	Sistema de Informação e Processamento de Dados	00			520,241	520,241	404,072				924,313
18.128	Formação de Recursos Humanos	00			201,825	201,825				0	201,825
18.128.0341	Fortalecimento Institucional e Melhoria da Gestão	00			201,825	201,825					201,825
18.541	Preservação e Conservação Ambiental	02			56,508,586	56,508,586	166,978,850			166,978,850	223,487,436
18.541.0339	Proteção ao Meio Ambiente e a Qualidade de Vida	02			36,989	36,989					36,989
18.541.0337	Promoção de Desenvolvimento Local	00			53,200	53,200					53,200
18.541.0339	Proteção ao Meio Ambiente e a Qualidade de Vida	00			56,418,397	56,418,397	166,978,850				223,397,047
18.542	Controle Ambiental	00			2,573,928	2,573,928	28,134,000			28,134,000	30,707,928
18.542.0337	Promoção de Desenvolvimento Local	00			187,928	187,928					187,928
18.542.0339	Proteção ao Meio Ambiente e a Qualidade de Vida	00			2,286,000	2,286,000	28,134,000				30,400,000
18.542.0337	Promoção de Desenvolvimento Local	03			120,000	120,000					120,000
20	Agricultura	00	5.359.710		6.197.691	11.557.401	2.329.216			2.329.216	13.886.617
20.122	Administração Geral	00	5,359,710		4,294,644	9,654,354	273,600			273,600	9,927,954
20.122.0251	Suporte Administrativo	00	5,359,710		4,294,644	9,654,354	273,600				9,927,954

Município de São Paulo											Exercício 2008
Despesa Segundo a Função, SubFunção, Programa, Grupo de Despesa e Vínculo											RS: 1,00
Código	Especificação	Fon te	Pessoal e Encargos Sociais	Juros e Encargos da Dívida	Outras Despesas Correntes	Sub-Total Despesas Correntes	Investi-mentos	Inversões Financeiras	Amortização da Dívida	Sub-Total Despesas de Capital	Total
20.126	Tecnologia da Informação	00			180.000	180.000	100.000			100.000	280.000
20.126.0176	Infomatização	00			180.000	180.000	100.000				280.000
20.128	Formação de Recursos Humanos	00			48.500	48.500				0	48.500
20.128.0341	Fortalecimento Institucional e Melhoria da Gestão	00			48.500	48.500					48.500
20.306	Alimentação e Nutrição	00			30.000	30.000	15.000			15.000	45.000
20.306.0263	Abastecimento - Controle e Fiscalização	00			30.000	30.000	15.000				45.000
20.605	Abastecimento	00			1,464,547	1,464,547	1,940,616			1,940,616	3,405,163
20.605.0337	Promoção de Desenvolvimento Local	00			1,464,547	1,464,547	5,166				1,469,713
20.605.0271	Programas de Abastecimento à Comunidade	00				0	1,935,450				1,935,450
20.606	Extensão Rural	00			200.000	200.000				0	200.000
20.606.0337	Promoção de Desenvolvimento Local	00			200.000	200.000					200.000
23	Comércio e Serviços	00			15.035.000	15.035.000	7.481.136	1.000		7.482.136	22.517.136
23.694	Serviços Financeiros	00				0	1,396,528			1,396,528	1,396,528
23.694.0326	Desenvolvimento Territorial/Setorial	00				0	1,212,400				1,212,400
23.694.0316	Promoção de Relações Nacionais e Internacionais	00				0	30,688				30,688
23.694.0316	Promoção de Relações Nacionais e Internacionais	05				0	153,440				153,440
23.695	Turismo	00			15,035,000	15,035,000	6,084,808	1,000		6,085,608	21,120,608
23.695.0226	Promoção de Turismo	00			1,475,000	1,475,000					1,475,000
23.695.0227	Promoção e Apoio de Atividades Culturais Cívicas e Turísticas	00			13,560,000	13,560,000	4,551,275				18,111,275
23.695.0227	Promoção e Apoio de Atividades Culturais Cívicas e Turísticas	02				0	1,533,333				1,533,333
23.695.0258	Investimento em Turismo	00				0		1,000			1,000
24	Comunicações	00			61.722.537	61.722.537	210.000			210.000	61.932.537
24.122	Administração Geral	00			4,839,000	4,839,000	210,000			210,000	5,049,000
24.122.0251	Suporte Administrativo	00			4,839,000	4,839,000	210,000				5,049,000
24.122.0134	Comunicação	00			1,000	1,000					1,000
24.126	Tecnologia da Informação	00			27,066,000	27,066,000				0	27,066,000
24.126.0354	Governo Eletrônico	00			27,066,000	27,066,000					27,066,000
24.131	Comunicação Social	00			29,817,537	29,817,537				0	29,817,537
24.131.0149	Divulgação Oficial	00			29,817,537	29,817,537					29,817,537

Município de São Paulo											Exercício 2008
Despesa Segundo a Função, SubFunção, Programa, Grupo de Despesa e Vínculo											R\$ 1,00
Código	Especificação	Fon te	Pessoal e Encargos Sociais	Juros e Encargos da Dívida	Outras Despesas Correntes	Sub-Total Despesas Correntes	Investi-mentos	Inversões Financeiras	Amortização da Dívida	Sub-Total Despesas de Capital	Total
25	Energia	00			116.132.880	116.132.880				0	116.132.880
25.752	Energia Elétrica	00			116.132.880	116.132.880				0	116.132.880
25.752.0172	Iluminação Pública	00			116.132.880	116.132.880				0	116.132.880
26	Transporte	00	6.143.787		1.058.181.530	1.064.325.317	436.737.442	10.496.000		447.233.442	1.511.558.759
26.122	Administração Geral	00	6.143.787		6.881.720	13.025.507	602.000			602.000	13.627.507
26.122.0251	Suporte Administrativo	00	6.143.787		6.881.720	13.025.507	602.000			602.000	13.627.507
26.126	Tecnologia da Informação	00			27.094.810	27.094.810	860.100			860.100	27.954.910
26.126.0340	Sistema de Informação e Processamento de Dados	00			27.094.810	27.094.810	860.100			860.100	27.954.910
26.128	Formação de Recursos Humanos	00			20.000	20.000				0	20.000
26.128.0341	Fortalecimento Institucional e Melhoria da Gestão	00			20.000	20.000				0	20.000
26.129	Administração de Receitas	00			33.555.000	33.555.000				0	33.555.000
26.129.0232	Repasse ao FUNSET - Lei	00			27.855.000	27.855.000				0	27.855.000
26.129.0199	Policlamente de Trânsito	00			5.700.000	5.700.000				0	5.700.000
26.161	Policlamente	00			70.000	70.000	40.000			40.000	110.000
26.161.0199	Policlamente de Trânsito	00			70.000	70.000	40.000			40.000	110.000
26.453	Transportes Coletivos Urbanos	00			556.180.000	556.180.000	409.732.342	10.496.000		420.227.342	976.407.342
26.453.0335	Integração Metropolitana	00				0	1.000			1.000	1.000
26.453.0339	Proteção ao Meio Ambiente e a Qualidade de Vida	00				0	876.000			876.000	876.000
26.453.0317	Ação Centro - BID	00				0	8.936.520			8.936.520	8.936.520
26.453.0317	Ação Centro - BID	01				0	37.676.872			37.676.872	37.676.872
26.453.0333	Mobilidade e Acessibilidade	02				0	75.000.000			75.000.000	75.000.000
26.453.0333	Mobilidade e Acessibilidade	03				0	113.000.000			113.000.000	113.000.000
26.453.0333	Mobilidade e Acessibilidade	00			556.180.000	556.180.000	151.791.000	10.496.000		718.466.000	718.466.000
26.453.0333	Mobilidade e Acessibilidade	01				0	22.450.950			22.450.950	22.450.950
26.752	Energia Elétrica	00			17.630.000	17.630.000				0	17.630.000
26.752.0333	Mobilidade e Acessibilidade	00			17.630.000	17.630.000				0	17.630.000
26.762	Transporte Rodoviário	00			416.750.000	416.750.000	25.501.000	1.000		25.502.000	442.251.000
26.762.0335	Integração Metropolitana	00				0	1.000			1.000	1.000
26.762.0333	Mobilidade e Acessibilidade	00			416.750.000	416.750.000	25.500.000	1.000		442.251.000	442.251.000
26.763	Transporte Ferroviário	00				0	1.000			1,000	1,000
26.763.0335	Integração Metropolitana	00				0	1,000			1,000	1,000

Município de São Paulo											Exercício 2008
Despesa Segundo a Função, SubFunção, Programa, Grupo de Despesa e Vínculo											R\$ 1,00
Código	Especificação	Fon te	Pessoal e Encargos Sociais	Juros e Encargos da Dívida	Outras Despesas Correntes	Sub-Total Despesas Correntes	Investi-mentos	Inversões Financeiras	Amortização da Dívida	Sub-Total Despesas de Capital	Total
26.764	Transporte Hidroviário	00				0	1.000			1,000	1,000
26.764.0335	Integração Metropolitana	00				0	1,000			1,000	1,000
27	Desporto e Lazer	00	18.197.455		75.318.968	93.516.415	63.227.780			63.227.780	156.744.195
27.122	Administração Geral	00	18.197.455		7.348.260	25.545.715	100.000			100.000	25.645.715
27.122.0251	Suporte Administrativo	00	18.197.455		7.348.260	25.545.715	100.000			100.000	25.645.715
27.126	Tecnologia da Informação	00			300.000	300.000	200.000			200.000	500.000
27.126.0340	Sistema de Informação e Processamento de Dados	00			300.000	300.000	200.000			200.000	500.000
27.128	Formação de Recursos Humanos	00			160.000	160.000	15.000			15.000	175.000
27.128.0341	Fortalecimento Institucional e Melhoria da Gestão	00			160.000	160.000	15.000			15.000	175.000
27.812	Desporto Comunitário	03			40.308.100	40.308.100	62.881.780			62.881,780	103.189.880
27.812.0104	Políticas Públicas de Esporte, Lazer e Recreação	03			2.500.000	2.500.000	3.500.000			3,500,000	6,000,000
27.812.0104	Políticas Públicas de Esporte, Lazer e Recreação	05			3.000.000	3.000.000	4.500.000			4,500,000	7,500,000
27.812.0104	Políticas Públicas de Esporte, Lazer e Recreação	00			30.008.100	30.008.100	50.117.280			50,117,280	80,125,380
27.812.0104	Políticas Públicas de Esporte, Lazer e Recreação	02			4.800.000	4.800.000	4.764.500			4,764,500	9,564,500
27.813	Lazer	00			27.202.600	27.202.600	31.000			31,000	27,233,600
27.813.0155	Eventos Esportivos, de Lazer e Recreação	00			23.202.600	23.202.600	31.000			31,000	23,233,600
27.813.0155	Eventos Esportivos, de Lazer e Recreação	02			1.500.000	1.500.000				0	1,500,000
27.813.0155	Eventos Esportivos, de Lazer e Recreação	03			1.000.000	1.000.000				0	1,000,000
27.813.0155	Eventos Esportivos, de Lazer e Recreação	05			1.500.000	1.500.000				0	1,500,000
28	Encargos Especiais	00	378.740.286	1.978.280.000	426.215.620	2.783.235.906	195.520.451	1.000	331.200.000	526.721.451	3.309.957.357
28.062	Defesa do Interesse Público no Processo	00	378.740.286		62.428.118	461.168.404	76.490.313			76,490,313	537,658,717
28.062.0000	Encargos Especiais	00	378.740.286		62.428.118	461.168.404	76.490.313			76,490,313	537,658,717
28.122	Administração Geral	00			342.700.000	342.700.000	117.300.000			117,300,000	460,000,000
28.122.0000	Encargos Especiais	00			342.700.000	342.700.000	117.300.000			117,300,000	460,000,000
28.301	Atenção Básica	00			1.087.502	1.087.502				0	1,087,502
28.301.0000	Encargos Especiais	00			1.087.502	1,087,502				0	1,087,502

Município de São Paulo											Exercício 2008
Despesa Segundo a Função, SubFunção, Programa, Grupo de Despesa e Vínculo											R\$ 1,00
Código	Especificação	Fon te	Pessoal e Encargos Sociais	Juros e Encargos da Dívida	Outras Despesas Correntes	Sub-Total Despesas Correntes	Investi-mentos	Inversões Financeiras	Amortização da Dívida	Sub-Total Despesas de Capital	Total
28.361	Ensino Fundamental	00				0	20.138			20,138	20,138
28.361.0000	Encargos Especiais	00				0	20.138			20,138	20,138
28.841	Refinanciamento da Dívida Interna	00		1.802.500.000		0			7.700.000	0	1.810.200.000
28.841.0000	Encargos Especiais	00		1.802.500.000		1.802.500.000			7.700.000	0	1.810.200.000
28.843	Serviço da Dívida Interna	00		142.500.000		0	1.710.000		265.000.000	1,710,000	409,210,000
28.843.0000	Encargos Especiais	00		142.500.000		142.500.000	1.710.000		265.000.000	1,710,000	409,210,000
28.844	Serviço da Dívida Externa	00		33.280.000		0			58.500.000	0	91,780,000
28.844.0000	Encargos Especiais	00		33.280.000		33.280.000			58.500.000	0	91,780,000
28.846	Outros Encargos Especiais	00				0		1.000		1,000	1,000
28.846.0000	Encargos Especiais	00				0		1,000		1,000	1,000
99	Reserva de Contingência	00				0				0	1.000.000
99.999	Reserva de Contingência	00				0				0	1.000.000
99.999.9999	Reserva de Contingência	00				0				0	1.000.000
Total			6.901.897.601	1.979.282.000	12.231.608.254	21.112.797.855	3.718.491.293	109.303.000	343.200.000	4.170.994.293	25.284.792.148

Município de São Paulo				
Despesa por Programas de Governo Conforme a Categoria Econômica				
Exercício 2008				
R\$ 1,00				
Código	Especificação	Correntes	Capital	Total
0000	Encargos Especiais	2.783.235.906	526.721.451	3.309.957.357
0104	Políticas Públicas de Esporte, Lazer e Recreação	40.308.100	62.881.780	103.189.880
0111	Assistência a Moradores em Áreas de Risco	25.030.000		
0117	Assistência Jurídica a Necessitados e Idosos	114.000		
0118	Assistência Social Geral	28.720.534	10.374.276	39.094.810
0119	Assistência a Criança e ao Adolescente	123.237.584	1.261.744	124.499.328
0127	Benefícios a Servidores Ativos	1.030.705		
0128	Benefícios a Servidores Inativos/Pensionistas	111.291.821		
0129	Benefícios a Servidores	3.195.782		
0131	Capacitação e Aperfeiçoamento do Servidor Público	309.000	56.000	365.000
0134	Comunicação	1.000		
0144	Defesa Civil - Prevenção e Emergência	25.107.123	8.116.038	33.223.161
0149	Divulgação Oficial	57.009.700		
0153	Educação Especial	31.415.274	1.590.892	33.006.166
0155	Eventos Esportivos, de Lazer e Recreação	27.202.600	31.000	27.233.600
0158	Ensino Fundamental	1.606.431.941	154.389.441	1.760.821.382
0165	Fiscalização Contábil, Financeira e Orçamentária	139.800.000	6.720.000	146.520.000
0166	Formação do Patrimônio do Servidor Municipal	175.000.000		
0171	Herança Jacente	1.000		
0172	Iluminação Pública	170.948.680	67.183.185	238.131.865
0176	Informatização	160.000	100.000	260.000
0177	Investimento na Área de Informática		1.000.000	
0182	Intervenção no Sistema Viário	1.000.000	301.734.600	302.734.600
0183	Investimento Habitacional	10.000	570.212.283	570.222.283
0185	Limpeza Pública	802.188.471		
0197	Planejamento e Desenvolvimento Urbano	3.677.000	116.090.000	119.767.000
0199	Policimento de Trânsito	5.770.000	40.000	5.810.000
0204	Previdência dos Servidores Públicos Municipais	3.146.761.008		
0206	Previdência Social a Inativos e Pensionistas	200.000		
0208	Processamento de Feitos	4.931.000		
0209	Processo Legislativo e de Fiscalização	270.418.000	3.197.000	273.615.000
0216	Programa de Estagiários	23.071.318		
0224	Programa de Prevenção e Defesa Contra Inundações	4.621.000	155.399.906	160.020.906
0226	Promoção de Turismo	1.475.000		
0227	Promoção e Apoio de Atividades Culturais Cívicas e Turísticas	93.066.407	79.778.288	172.844.695
0231	Suporte Educacional	306.000	650.000	956.000
0232	Repasso ao FUNSET - Lei	27.855.000		
0234	Revitalização de Áreas Urbanas	6.429.917	1.000	6.430.917
0239	Serviço Funerário	42.850.000	947.000	43.797.000
0251	Suporte Administrativo	3.605.053.255	35.250.404	3.640.303.659
0252	Suporte Financeiro	15.001.000		
0258	Investimento em Turismo		1.000	
0261	Ensino Médio	14.098.673	230.940	14.329.613
0263	Abastecimento - Controle e Fiscalização	30.000	15.000	45.000
0269	Investimento em Urbanização		20.000.000	
0271	Programas de Abastecimento à Comunidade	182.000	2.010.450	2.192.450
0279	Ampliação e Benfeitorias - Obras		2.055.000	
0284	Comércio de Serviços Funerários	3.751.000	19.840.000	23.591.000
0290	Fundo de Manutenção e Melhoria	5.000	5.000	10.000

Município de São Paulo				
Despesa por Programas de Governo Conforme a Categoria Econômica				
Exercício 2008				
R\$ 1,00				
Código	Especificação	Correntes	Capital	Total
	Subtotal	21.112.797.855	4.170.994.293	25.283.792.148
	Reserva de Contingência			1.000.000
	Total	21.112.797.855	4.170.994.293	25.284.792.148

Município de São Paulo				
Consolidação da Despesa por Operações Especiais - Ordem Numérica				
Exercício 2008				
R\$ 1,00				
Código	Especificação	Correntes	Capital	Total
0.004	Serviço da Dívida Pública Interna	142.500.000	265.000.000	407.500.000
0.008	Serviço da Dívida Pública Interna - Refinanciamento	1.802.500.000	7.700.000	1.810.200.000
0.012	Condenações Judiciais - Créditos de Pequeno Valor	4.350.000	400.000	4.750.000
0.036	Acordos Judiciais ou Administrativos	550.000		550.000
0.040	Aquisição de Crédito		1.000	1.000
0.042	Despesas de Exercícios Anteriores	1.087.502	20.138	1.107.640
0.047	Eficientização Energética - RELUZ	1.012.000	12.000.000	13.012.000
0.005	Fundo de Sustentação dos Títulos Públicos Municipais		1.710.000	1.710.000
0.007	Serviço da Dívida Pública Externa	33.290.000	58.500.000	91.790.000
0.034	Condenações Judiciais-Créditos de Natureza Alimentar	381.728.402		381.728.402
0.035	Condenações Judiciais-Outras Espécies	74.540.002	76.090.313	150.630.315
0.046	Outras Dívidas	342.700.000	117.300.000	460.000.000
	Total	2.784.247.906	538.721.451	3.322.969.357

Município de São Paulo				
Despesa por Programas de Governo Conforme a Categoria Econômica				
Exercício 2008				
R\$ 1,00				
Código	Especificação	Correntes	Capital	Total
0291	Reembolso ao Serviço Funerário	3.933.000		
0301	Educação de Jovens e Adultos	22.995.862	348.075	23.343.937
0302	Sistema de Gestão de Informações	75.500		
0303	Garantia de Acesso e Permanência	234.491.800		
0304	Educação Integrada	205.366.288	289.706.503	495.072.791
0305	Teatros Municipais	43.695.674	118.000	43.813.674
0306	Bibliotecas Municipais	15.461.577	5.250.000	20.711.577
0307	Patrimônio Histórico, Artístico e Arqueológico	7.731.038	11.163.731	18.894.769
0308	Prevenção a Enchentes	101.904.650	7.477.073	109.381.723
0309	Revitalização de Bairros	329.816.966	157.371.059	487.188.025
0310	Contenção em Áreas de Risco Geológico	29.692.346		
0314	Inclusão Digital	37.000.000	4.000.000	41.000.000
0316	Promoção de Relações Nacionais e Internacionais	5.000.000	10.579.605	15.579.605
0317	Ação Centro - BID		213.455.462	
0318	Promoção da Cidadania	9.896.414	49.094.940	58.991.354
0321	Ensino Profissional	6.224.631	223.900	6.448.531
0322	Integralidade da Atenção	1.585.874.300	35.685.382	1.621.559.682
0323	Fortalecimento de Assistência à Saúde	100.000	185.429.905	185.529.905
0324	SUS com Qualidade	736.695.247	21.000	736.716.247
0325	Capacitação Profissional	85.430.320	60.000	85.490.320
0326	Desenvolvimento Territorial/Setorial	4.788.200	1.235.400	6.023.600
0327	Serviços Integrados ao Trabalhador	31.052.290	3.260.388	34.312.678
0328	Ampliação do Tempo de Permanência do Aluno	15.327.701	500.000	15.827.701
0329	Educação Indígena	2.039.451	125.900	2.165.351
0331	Educação Infantil	1.420.478.329	44.744.878	1.465.223.207
0332	Qualidade do Ensino e Formação Profissional	47.844.122	1.508.478	49.352.600
0333	Mobilidade e Acessibilidade	990.560.000	398.237.950	1.388.797.950
0335	Integração Metropolitana		4.000	
0336	Operações Especiais	1.490.500	9.500	1.500.000
0337	Promoção de Desenvolvimento Local	6.367.067	6.200.541	12.567.608
0338	Promoção de Acessibilidade	312.000	13.737.958	14.049.958
0339	Proteção ao Meio Ambiente e a Qualidade de Vida	139.074.264	198.868.410	337.942.674
0340	Sistema de Informação e Processamento de Dados	247.688.307	66.854.032	314.542.339
0341	Fortalecimento Institucional e Melhoria da Gestão	22.870.476	5.380.950	28.251.426
0342	Reabilitação Social no Centro	18.003.839	4.800.533	22.804.372
0343	Assistência e Desenvolvimento Social à Família-Proteção Social Básica	148.123.619	1.000.000	149.123.619
0344	Assistência à Pessoa em Situação de Risco-Proteção Social e Especial	133.753.590	400.000	134.153.590
0345	Mananciais		135.008.000	
0346	Regularização de Loteamentos Irregulares		57.061.000	
0348	Produção de Soluções de Moradia		41.790.584	
0349	Proteção Cidadã	172.900.372	36.792.423	209.692.795
0350	Promoção e Defesa dos Direitos Humanos	2.038.400	50.000	2.088.400
0351	Gestão Tributária	18.000.000	5.761.909	23.761.909
0352	Programa Municipal de Alimentação Escolar	622.620.000		
0354	Governo Eletrônico	27.066.000		
0355	Assistência Farmacêutica	186.404.252		

Município de São Paulo				
Consolidação das Despesas por Atividades - Ordem Numérica				
Exercício 2008				
R\$ 1,00				
Código	Especificação	Correntes	Capital	Total
2000	Administração da Câmara Municipal de São Paulo	264.418.000	1.700.000	266.118.000
2003	Câmara Municipal - Comunicação	13.970.000		13.970.000
2008	Fundo Especial de Despesas da Câmara Municipal de São Paulo - FECAM	6.000.000	1.497.000	7.497.000
2050	Administração do Tribunal de Contas do Município de São Paulo	139.800.000	2.720.000	142.520.000
2100	Administração do Gabinete do Prefeito	245.000		245.000
2112	Coordenadoria Municipal de Defesa Civil - COMDEC	155.142	120.000	275.142
2118	Promoção Campanhas, Simpósios e Eventos Turist., Culturais e Cívicos	13.893.288		13.893.288
2119	Participação no Carnaval Paulistano	3.000.000		3.000.000
2122	Fundo Municipal de Turismo - FUTUR	1.475.000		1.475.000
2125	Administração da Secretaria Executiva de Comunicação	4.838.000	210.000	5.048.000
2127	Operação e Manutenção do Canal de TV Educativo Cultural	1.000		1.000
2128	Operação e Manutenção da Fundação Catavento	305.000		305.000
2137	Administração da Fundação Catavento	1.000		1.000
2138	Administração da Supervisão Geral da Junta do Serviço Militar	4.586.087	59.156	4.645.243
2140	Assessoria p/ Operação e Manutenção de Indicadores de Gestão Municipal	75.500		75.500
2141	Comissão Municipal de Direitos Humanos - CMDH	1.118.000	20.000	1.138.000
2142	Observatório, Educação e Premiação em Direitos Humanos	920.400	30.000	950.400
2143	Realização do GP de Fórmula 1	10.500.000		10.500.000
2144	Administração da Agência de Desenvolvimento de São Paulo	100.000		100.000
2146	Instituição de Equipe de Transição	219.200		219.200
2148	Administração do Gabinete da Secretaria do Governo Municipal	34.624.274	350.000	34.974.274
2153	Publicação de Editais e Outras Publicações Legais	2.430.000		2.430.000
2155	Indicadores, Gestão e Cooperação Metropolitana	60.000		60.000
2157	Administração dos Conselhos Tutelares	6.700.478	224.760	6.925.238
2159	Administração do Edifício Matarazzo	8.721.000	300.000	9.021.000
2170	Aquisição de Equipamentos e Serviços de Informática	241.664.307	19.995.954	261.660.261
2180	Formação e Aperfeiçoamento dos Profissionais da PMSP	19.500.998	5.280.950	23.781.948
2191	Administração do Gabinete da Coordenadoria de Segurança Urbana - CSU	10.773.210	107.331	10.880.541
2192	Operação e Manutenção da Guarda Civil Metropolitana	171.900.372	2.306.722	174.207.094
2300	Administração da Supervisão Geral de Operações	9.654.354	273.600	9.927.954
2301	Op. e Manut. do Conselho Municipal Seg. Alimentar e Nutricional	30.000	15.000	45.000
2302	Apoio Emergencial a Desabrigados	2.000		2.000
2303	Programas Municipais de Abastecimento	180.000	75.000	255.000
2304	Administração da Secretaria Municipal de Coordenação das Subprefeituras	48.398.256	655.000	49.053.256
2323	Locação de Veículos, Máquinas e Equipamentos Pesados	57.689.944		57.689.944
2325	Informatização da Fiscalização e de Outros Serviços Urbanos	810.000	10.000	820.000
2332	Conselho Gestor da APA Capivari/Monos	53.200		53.200
2333	Programas Especiais FEHIDRO	307.928		307.928
2334	Administração da Superintendência das Usinas de Asfalto	6.576.340	190.000	6.766.340
2335	Operação e Manutenção das Usinas	61.496.021	5.000	61.501.021
2336	Conservação de Imóveis Próprios e Locados das Subprefeituras	5.141.800		5.141.800
2341	Conservação de Vias e Logradouros Públicos	209.881.001	1.400.546	211.281.547
2344	Centro de Desenvolvimento da Agricultura Sustentável	50.000		50.000
2353	Conservação de Imóveis Próprios e Locados da SMSP	10.583		10.583
2354	Integração de Políticas Públicas Locais	500.000		500.000

Município de São Paulo				
Consolidação das Despesas por Atividades - Ordem Numérica				
Exercício 2008				
R\$ 1,00				
Código	Especificação	Correntes	Capital	Total
2358	Monitoramento de Operações e Emergências da Cidade	1.490.500	9.500	1.500.000
2358	Praças de Atendimento ao Cidadão	1.762.500	2.237.500	4.000.000
2365	Administração da Subprefeitura	494.341.506	1.918.776	496.260.282
2368	Conservação de Áreas Verdes e Vegetação Arbórea	80.352.878		80.352.878
2367	Conservação de Galerias, Canais, Córregos e Serviços Complementares	100.904.650		100.904.650
2550	Administração da Secretaria Municipal de Planejamento	18.255.650	802.000	19.057.650
2552	Estudos, Projetos e Planos de Desenvolvimento	2.000.000		2.000.000
2553	Estudos e Projetos de Planejamento, Orçamento e Avaliação	1.617.000		1.617.000
2600	Administração da Secretaria Municipal de Habitação	53.318.964	744.574	54.063.538
2604	Convênio Técnico e Jurídico	10.000		10.000
2635	Atendimento Habitacional	25.030.000		25.030.000
2750	Administração da Secretaria Municipal de Gestão Pública	462.211.454	170.100	462.381.554
2753	Promoção à Saúde do Servidor Municipal	50.000		50.000
2756	Gestão e Racionalização de Processos de Governo	25.000.000		25.000.000
2757	Sistema Central de Rec. Humanos, Logística, Suprimentos e Patrimônio	1.000.000		1.000.000
2800	Administração da Secretaria Municipal de Educação	138.791.821	300.000	139.091.821
2803	Administração do Conselho Municipal de Educação	304.000	39.000	343.000
2810	Apoio a Projetos Especiais -APM's	800.000		800.000
2815	Fornecimento de Uniformes e Material Escolar - EF	42.000.000		42.000.000
2820	Convênios p/ Atend. Crianças e Adolesc. c/ necessid. Educ. Especiais	9.000.000		9.000.000
2824	Apoio Didático-Pedagógico Educacional	13.766.799	1.358.478	15.125.277
2825	Convênios para Operação e Manutenção de CEIs e Creches	265.000.000		265.000.000
2826	Alfabetização de Jovens e Adultos	20.197.900		20.197.900
2830	Educação em Tempo Integral - São Paulo é uma Escola	15.327.701	500.000	15.827.701
2831	Formação e Aperfeiçoamento dos Profissionais da Educação	15.279.323	149.000	15.428.323
2832	Avaliação de Aproveitamento Escolar dos Alunos da RME	8.000.000		8.000.000
2837	Operação e Manutenção de Escolas Municipais de Educação Infantil	475.847.242	4.555.275	480.402.517
2838	Concessão de Bibliotecas-Prêmio	276.160		276.160
2840	Manutenção da Rede Escolar - APM/PTRF - EF	18.321.084	4.580.271	22.901.355
2841	Manutenção da Rede Escolar - APM/PTRF - EI	16.222.597	4.055.649	20.278.246
2842	Operação e Manutenção do Ensino Fundamental	488.683.304	6.310.455	494.993.759
2843	Manutenção dos Equipamentos da Educação - EF	8.961.259		8.961.259
2845	Operação e Manutenção de Centros de Educação Infantil	266.792.406	4.132.954	270.925.360
2846	Manutenção dos Equipamentos da Educação - EI	5.974.183		5.974.183
2847	Transporte do Escolar - EI	52.000.000		52.000.000
2848	Transporte do Escolar - EF	54.100.000		54.100.000
2849	Ler e Escrever - Ensino Fundamental	9.998.000	2.000	10.000.000
2850	Fornecimento de Uniformes e Material Escolar - EI	14.000.000		14.000.000
2851	Operação e Manutenção dos Centros Educacionais Unificados	205.366.288	2.506.753	207.873.041
2852	Operação e Manutenção da Educação Indígena	2.038.451	126.800	2.165.251
2854	Remuneração dos Profissionais do Magistério - EMEI	162.320.951		162.320.951
2855	Administração da Coordenadoria de Educação	107.168.678	822.115	107.990.793
2856	Remuneração dos Profissionais do Magistério - CEI	162.320.950		162.320.950
2857	Oper. e Manut. de Centros Mun. de Educação de Jov. e Adultos- CIEJA's	2.797.962	348.075	3.146.037
2858	Remuneração dos Profissionais do Magistério - EF	989.590.134		989.590.134

Município de São Paulo				
Consolidação das Despesas por Atividades - Ordem Numérica				
Exercício 2008				
R\$ 1,00				
Código	Especificação	Correntes	Capital	Total
4704	Fiscalização	32.000.000		32.000.000
4705	Transporte de Pessoas Portadoras de Necessidades Especiais	32.000.000		32.000.000
4800	Administração da Secretaria dos Negócios Jurídicos	115.229.145	170.000	115.399.145
4814	Administração da Procuradoria Geral do Município	3.769.080	521.800	4.290.880
4815	Apoio ao Aperfeiçoamento dos Integrantes da Carreira de Procurador	309.000	56.000	365.000
4816	Serviço Especial de Assist. Jurídica à Pop. de Baixa Renda e aos Idosos	114.000		114.000
4817	Processamento de Feitos	4.931.000		4.931.000
4837	Herança Jacente	1.000		1.000
4900	Administração da Secretaria de Infra-Estrutura Urbana e Obras	24.762.786	750.000	25.512.786
4902	Levant. Sistem. de Dados e Estudos Hidrológicos e Hidráulicos	3.621.000		3.621.000
4912	FUNDIP - Operação e Manutenção da Rede de Iluminação Pública	53.803.800		53.803.800
4913	FUNDIP - Consumo de Energia da Rede de Iluminação Pública	116.132.880		116.132.880
4933	Conservação e Manutenção de Canais e Galerias	1.000.000		1.000.000
4935	Conservação e Manutenção de Obras de Arte	1.000.000		1.000.000
6000	Administração da Secretaria Municipal de Serviços	33.309.048	80.000	33.389.048
6001	Implementação da Autoridade Municipal de Limpeza Urbana/FMLU	10.000		10.000
6006	Coleta Seletiva	6.706.050		6.706.050
6007	Varição e Lavagem de Vias Públicas	264.807.543		264.807.543
6009	Coleta, Transporte, Tratamento e Dest. Final Resíduos Sólidos Inertes	29.892.457		29.892.457
6010	Concessão dos Serviços Divisíveis de Limpeza Urbana em Regime Público	500.422.421		500.422.421
6152	Adm. do Conselho Municipal dos Direitos da Criança e do Adolescente	6.990.000	250.000	7.240.000
6157	Reabilitação Social da População Vulnerável - UE	8.940.892	701.440	9.642.332
6158	Operação do Centro de Capacitação para Inclusão Econômica - UE	3.737.486	3.529.210	7.266.696
6159	Operação dos Equipamentos de Assistência Social	9.713.402	329.507	10.042.909
6160	Prevenção Sócio-Educativa e Defesa da Criança, Adolescente e do Jovem	109.447.116		109.447.116
6161	Proteção e Defesa da Equidade, Gênero e Etnia - UE	1.271.961	315.100	1.587.061
6162	Coordenação, Gerenciamento e Monitoramento - UE	4.053.500	354.793	4.408.293
6163	Observatório de Política Social - UE	5.283.782		5.283.782
6164	Atendimento Emergencial	2.018.160		2.018.160
6165	Administração da Secretaria Municipal de Assistência e Desenvolvimento Social	32.356.710	15.675	32.372.385
6166	Programa de Garantia de Renda Familiar Mínima	234.491.800		234.491.800
6178	Proteção Especial da Equidade: Gênero e Etnia	2.239.669		2.239.669
6200	Inserção Social do Idoso	9.246.238		9.246.238
6203	Proteção Especial da Pessoa com Deficiência	5.527.436		5.527.436
6206	Ação Sócio-Educativa e Preventiva à Criança, Adolescente e Jovem	72.787.959		72.787.959
6211	Administração do COMAS	300.000		300.000
6212	Formação e Aperfeiçoamento dos Trabalhadores Sociais	4.319.478		4.319.478
6216	Proteção Social Especial a Criança e Adolescente em Trabalho Infantil	900.000		900.000
6218	Proteção Social Especial a Crianças e Adolescentes Vítimas de Abusos	2.060.654		2.060.654
6219	Ação Socio-Educativa com Família	29.800.462		29.800.462

Município de São Paulo				
Consolidação das Despesas por Atividades - Ordem Numérica				
Exercício 2008				
R\$ 1,00				
Código	Especificação	Correntes	Capital	Total
2859	Programa Dinheiro Direto na Escola - PDDE/FNDE	4.500.000		4.500.000
2860	Op. e Manut. dos Centros Municipais de Capacitação e Treinamento-CMCT	651.012	73.900	724.912
2862	Operação e Manutenção da Educação Especial	14.415.274	1.090.692	15.505.966
2863	Transporte do Escolar - EE	8.000.000		8.000.000
2865	Operação e Manutenção de Escolas Munic. de Ensino Fundamental e Médio	14.034.112	130.940	14.165.052
2866	Manutenção dos Equipamentos da Educação - EFM	64.561		64.561
2880	Administração da Fundação Paulista de Educação e Tecnologia	1.006.452	6.000	1.012.452
2881	Operação e Manutenção do Ensino Profissional	4.567.167	96.000	4.663.167
4000	Administração da Secretaria Municipal de Finanças	155.890.269	800.000	156.690.269
4002	Postagem de Avisos e Cobrança de Tributos	18.000.000		18.000.000
4100	Coordenação e Administração Geral	1.472.044.606	1.001.000	1.473.045.606
4101	Operação e Manutenção de Unidades de Saúde, Vigilância e Dengue	216.789.396	11.229.000	228.018.396
4102	Operação e Manutenção do Departamento Técnico de Transportes	2.760.000	150.000	2.910.000
4103	Oper. Manut. Unid. Hospitalares, P. Socorros/Atendimentos e Ambulatórios	591.530.746	10.087.000	601.617.746
4105	Oper. e Manut. Serv. de Atendimento Médico de Urgência - SAMU	91.918.000	950.000	92.868.000
4106	Operação da Assistência Farmacêutica	182.284.252		182.284.252
4107	Administração do Material Hospitalar, Ambulatorial e Odontológico	78.079.000		78.079.000
4108	Apoio à Consolidação da Participação Social no SUS - Municipal	215.750	21.000	236.750
4109	Operação e Manutenção das Farmácias Populares	4.120.000		4.120.000
4111	Operação e Manutenção do Programa Saúde da Família - PSF	547.416.885	13.334.382	560.751.267
4113	Coordenação de Integração e Regulação do Sistema de Saúde	736.359.497		736.359.497
4117	Manutenção de Equipamentos de Saúde	15.500.000		15.500.000
4118	Organização das Conferências Municipais	120.000		120.000
4119	Projeto Sentinela	76.000	85.000	161.000
4120	Gratificação de Municipalização e Agentes de Saúde	28.240.000		28.240.000
4121	Servidores Comissionados no Hospital Serv. Público Municipal - HSPM	12.524.273		12.524.273
4500	Administração da Secretaria Municipal de Esportes, Lazer e Recreação	25.545.715	100.000	25.645.715
4501	Eventos de Lazer, Recreação e Promoções Esportivas	16.702.600	30.000	16.732.600
4502	Operação e Manutenção das Unidades Esportivas da SEME	6.383.100	788.080	7.171.180
4503	Desenvolvimento de Programas da SEME	17.650.000	350.000	18.000.000
4510	Bolsa Auxílio para Desportistas Olímpicos	90.000		90.000
4512	Implantação, Desenvolvimento do Programa Clube Escola	15.000		15.000
4545	Operação e Manutenção de Unidades Esportivas	15.770.000	330.000	16.100.000
4550	Implantação do Fundo Municipal de Esportes, Lazer e Recreação-FMESP	100.000		100.000
4651	Aposentadoria Complementar aos Servidores da São Paulo Transporte S/A	32.053.000		32.053.000
4655	Administração da Secretaria Municipal de Transportes	13.025.507	600.000	13.625.507
4656	Manutenção do Policiamento de Trânsito	70.000	40.000	110.000
4658	Energização de Semáforos e Sinalização	17.130.000		17.130.000
4700	Gerenciamento de Transporte	174.180.000		174.180.000
4701	Compensações Tarifárias	350.000.000		350.000.000
4702	Serviços de Engenharia de Tráfego	351.900.000		351.900.000
4703	Tecnologia Operacional	32.850.000		32.850.000

Município de São Paulo				
Consolidação das Despesas por Atividades - Ordem Numérica				
Exercício 2008				
R\$ 1,00				
Código	Especificação	Correntes	Capital	Total
6220	PROJOVEM	27.070.000		27.070.000
6221	Proteção Social Especial a Crianças, Adolescentes e Jovens	45.992.473		45.992.473
6222	Atendimento Integral ao Idoso	3.202.904		3.202.904
6226	Proteção Social Especial a Adolescentes em Medidas Sócio-Educativas	12.540.748		12.540.748
6227	Serviços de Inclusão Produtiva	5.588.960		5.588.960
6228	Proteção e Defesa da Cidadania à População em Situação de Rua	44.892.878		44.892.878
6231	Benefício de Prestação Continuada	600.000		600.000
6232	Transferências para Ações Sociais	3.295.190		3.295.190
6234	Proteção Social Especial a Crianças e Adolescentes Ameaçados de Morte	1.099.660		1.099.660
6235	Presença Social nas Ruas	13.037.168		13.037.168
6236	Centro de Referência Especializado da Assistência Social - CREAS	1.630.000		1.630.000
6237	Fortalecimento Institucional da Gestão - SUAS/PLASp	2.830.000		2.830.000
6238	Gestão dos Programas de Transferência de Renda	5.280.000		5.280.000
6239	Centro de Referência da Assistência Social - CRAS	2.680.000		2.680.000
6350	Administração da Secretaria Municipal de Cultura	66.437.063	86.000	66.523.063
6351	Valorização de Iniciativas Culturais -VAI- Lei 13.540/03	2.000.000		2.000.000
6355	Subvenção ao Museu de Arte de São Paulo Assis Chateaubriand	1.720.979		1.720.979
6356	Contribuição à Fundação Bienal de São Paulo	1.934.718		1.934.718
6357	Subvenção à Associação Nóbrega de Educação e Assist. Social - ANEAS	15.329		15.329
6358	Subvenções e Contribuições a Diversas Entidades Culturais	240.000		240.000
6359	Convênio com a Fundação Dorina Nowill para Cegos	225.000		225.000
6360	Subvenção à Sociedade Amigos da Cinemateca - SAC	278.705		278.705
6361	Subvenção ao Museu de Arte Moderna de São Paulo	34.149		34.149
6362	Subvenção à Câmara Brasileira do Livro - CBL	25.618		25.618
6365	Fundo Especial de Promoção de Atividades Culturais - FEPAC	15.198.000		15.198.000
6366	Revitalização Cultural no Centro - UE	1.311.864		1.311.864
6367	Realização de Atividades de Expansão Cultural	3.590.000		3.590.000
6386	Operação e Manut. da Biblioteca Mário de Andrade e Colégio São Paulo	3.047.282	1.300.000	4.347.282
6387	Operação e Manutenção de Bibliotecas Municipais	7.639.378	280.000	7.919.378
6389	Ampliação e Encadernação do Acervo das Bibliotecas Municipais	1.290.539		1.290.539
6397	Operação e Manutenção de Bibliotecas Infanto-Juvenis	2.884.378	350.000	3.234.378
6398	Ampliação e Encadernação do Acervo das Bibliotecas Infanto-Juvenis	600.000		600.000
6403	Fomento ao Teatro para a Cidade de São Paulo - Lei 13.279/02	11.116.300		11.116.300
6409	Ações de Preservação do Patrimônio Cultural	2.180.000		2.180.000
6410	Operação e Manutenção do Departamento do Patrimônio Histórico	3.551.038	120.000	3.671.038
6412	Parceria com a OSCIP Museu Afro Brasil	2.000.000		2.000.000
6414	Operação e Manutenção do Centro Cultural São Paulo	7.925.319	520.881	8.446.200
6415	Realização de Atividades do Centro Cultural São Paulo	2.783.500		2.783.500
6420	Operação e Manutenção do Departamento de Expansão Cultural	4.773.338	820.486	5.593.824
6421	Operação e Manutenção do Centro Cultural da Juventude	3.410.000	125.000	3.535.000
6422	Remuneração de Prestadores de Serviços Artísticos da EMIA	1.260.000		1.260.000
6423	Virada Cultural	8.000.000		8.000.000

Município de São Paulo				
Consolidação das Despesas por Atividades - Ordem Numérica				
Exercício 2008				
R\$ 1,00				
Código	Especificação	Correntes	Capital	Total
6424	Programa Municipal de Fomento à Dança - Lei 14.071/05	5.115.600		5.115.600
6431	Operação e Manutenção do Departamento do Teatro Municipal	8.716.565	118.000	8.834.565
6432	Realização de Atividades do Teatro Municipal	3.942.800		3.942.800
6434	Remuneração de Prestadores de Serviços Artísticos das Escolas	2.040.009		2.040.009
6435	Remuneração de Prestadores de Serviços Artísticos dos Corpos Estáveis	16.800.000		16.800.000
6436	Remuneração de Bolsistas da Orquestra Experimental de Repertório	1.080.000		1.080.000
6492	Operação de Equipamentos de Cultura	3.841.392	231.100	4.072.492
6521	Operação e Manutenção das Unidades de Abastecimento	1.464.547	5.166	1.469.713
6552	Administração dos Programas Municipais de Alimentação	288.851.285		288.851.285
6553	Programa Nacional de Alimentação Escolar - PNAE/FNDE	48.306.000		48.306.000
6556	Programa Nacional de Alimentação Escolar - OESE	283.148.715		283.148.715
6557	Programa Nacional de Alimentação Escolar - CRECHE - PNAE/FNDE	2.314.000		2.314.000
6650	Administração da Secretaria Municipal do Verde e do Meio Ambiente	58.237.181	523.239	58.760.420
6654	FEMA - Fundo Especial do Meio Ambiente e Desenvolvimento Sustentável	2.366.663		2.366.663
6661	Inspeção Ambiental Veicular	1.866.000	28.134.000	30.000.000
6669	Educação Ambiental	11.547.160	417.900	11.965.060
6678	Manutenção e Conservação de Áreas Verdes e Fauna	38.718.002	74.506	38.792.508
6693	Estudo, Diagnóstico, Fiscalização e Monitoramento Ambientais	3.773.561	12.380	3.785.941
6700	Implementação do Cartão Trabalho - Lei 14.460/07 - E 3397	1.000.000		1.000.000
6701	Implantação de Sinalização de Trânsito ao redor de 200 Escolas - E3145	500.000		500.000
6702	Subvenção à Fundação Padre Anchieta - Tv - Cultura - Operação e Manutenção do Canal de TV Educativa - E 3400	500.000		500.000
6703	Compra de Equipamentos Esportivos Adequados a Pessoas Portadoras de Necessidades Especiais do CDM Francisco Prestes Maia - E3180		500.000	500.000
6704	Compra de Equipamentos Esportivos Adequados a Pessoas Portadoras de Necessidades Especiais para o CEE Riyuso Ogawa - E3182		500.000	500.000
6705	Construção de Campo de Futebol, Alamedas, Banheiros no CEE Riyuso Ogawa - E3181		500.000	500.000
6706	Implementação das Atividades dos Conselhos Regionais de Meio Ambiente nas Subprefeituras - Port. Intersec. 05/2007/SVMA - E2052	400.000		400.000
6707	Aditivo do Termo de Convênio nº 035/2004 entre a PMSP e o GRAAGG - P.A. nº 2204-0.266.798-7 - E2054	1.000.000		1.000.000
6708	Programas de Saúde na Santa Casa de Santo Amaro - E2194	1.000.000		1.000.000
6710	Operação e Manutenção de Unidades Esportivas. Cel José Bonifácio, Rua Ana Perena, 110 e Clube Gerdy Gomes à Rua Lucila Cerqueira, 194 - Subprefeitura Itaquera - E541	300.000		300.000
6711	Recursos para oficinas pedagógicas na área de educação ambiental, na região da Cantareira e da Brasília - E264	50.000		50.000
6712	Implantação do Programa de Assistência à saúde da mulher nas regiões de M BOI MIRIM, CAMPO LIMPO, CAPÃO REDONDO E JD SÃO LUIS - E 261	100.000		100.000
6713	Realização de cursos de formação e prestação de assessoria para as iniciativas de economia solidária no Município - E284	100.000		100.000
6714	Sociedade Santos Mártires, no bairro Jd Ângela, para desenvolvimento do projeto "Cuida" - E289	100.000		100.000

Município de São Paulo				
Consolidação das Despesas por Atividades - Ordem Numérica				
Exercício 2008				
R\$ 1,00				
Código	Especificação	Correntes	Capital	Total
6833	Encargos Referentes a Arrecadação e Pagamentos	15.000.000		15.000.000
6840	Contribuição ao FUNSET	27.855.000		27.855.000
6841	Contribuição ao Estado - Multa CPTran	5.700.000		5.700.000
6853	Operação e Manutenção de Postos do Corpo de Bombeiros	24.951.981	5.800.000	30.751.981
6854	Reembolso ao Serviço Funerário	3.933.000		3.933.000
6891	Realização de Projetos Culturais com Incentivos Fiscais	15.000.000		15.000.000
6923	Programa de Combate à Homofobia, vinculado ao CADS-Coordenadoria de Assuntos de Diversidade Sexual	418.000		418.000
8024	Operação e Manutenção do Portal da PMSP	1.066.000		1.066.000
8052	Publicações de Interesse do Município	36.500.000		36.500.000
8080	Administração da Secretaria Municipal do Trabalho	6.317.428	58.140	6.375.568
8082	Aperfeiçoamento do Trabalhador	74.691.720	60.000	74.751.720
8083	Bolsa-Trabalho	10.000.000		10.000.000
8084	Começar de Novo	96.900		96.900
8085	Fomento às Cadeias Produtivas e Projetos Locais	3.368.500	23.000	3.391.500
8088	Operação Trabalho	1.162.900		1.162.900
8090	Operação e Manutenção dos Centros de Apoio ao Trabalho	30.052.290	1.760.368	31.812.678
8094	Bolsa-Trabalho "UE"	738.600		738.600
8096	Coordenação de Informação do Trabalho	60.000		60.000
8097	Coordenação de Monitoramento da Diversidade de Gênero e Raça no Trabalho	1.050.000		1.050.000
8180	Administração da Secretaria Municipal de Relações Internacionais	3.365.138	75.000	3.440.138
8181	Promoção de Relações Internacionais e Acordos de Cooperação Técnica	5.000.000		5.000.000
8260	Administração da Ouvidoria Geral do Município	3.268.269	126.600	3.394.869
8400	Administração da Secretaria Especial para Participação e Parceria	5.965.492	56.198	6.021.690
8401	Ações das Coordenadorias e Conselhos da SEPP	8.118.884	247.952	8.366.836
8402	Atendimento Jurídico ao Cidadão	293.550		293.550
8404	Operação e Manutenção de Telecentros	37.000.000	1.000.000	38.000.000
8405	Operação e Manutenção dos Centros de Cidadania das Mulheres	1.705.900	151.100	1.857.000
8406	Incubadora de Projetos Sociais Autofinanciados da PMSP	312.100	10.000	322.100
8407	Ações do Programa São Paulo em Paz	1.000.000		1.000.000
8421	Adm. da Secretaria Especial da Pessoa c/Deficiência e Mobilidade Reduz	2.574.179	5.000	2.579.179
8423	Conselho Municipal da Pessoa Deficiente - CMPD	112.000	50.000	162.000
8654	Aquisição de Equipamentos e Serviços de Informática	5.374.000	2.274.100	7.648.100
8657	Compensação Financeira - Outros Fundos de Previdência	200.000		200.000
8658	Administração da Autarquia	29.576.000	723.100	30.299.100
8660	Aposentadorias e Pensões	2.318.726.859		2.318.726.859
8651	Administração da Autarquia	45.043.000	330.000	45.373.000
8652	Ornamentação, Com. e Controle de Câmaras Mortuárias e Art. Religiosos	3.751.000	19.840.000	23.591.000
8653	Transportes Fúnebres	14.597.000	545.000	15.142.000
8655	Fabricação de Caixões Mortuários e Artigos Religiosos	1.000		1.000
8656	Operação e Manutenção do Crematório	1.089.000	220.000	1.309.000
8657	Operação e Manutenção de Cemitérios	24.145.000	150.000	24.295.000
8658	Operação e Manutenção de Velórios	3.018.000	30.000	3.048.000
8659	Fundo de Manutenção e Melhoria	5.000	5.000	10.000

Município de São Paulo				
Consolidação das Despesas por Atividades - Ordem Numérica				
Exercício 2008				
R\$ 1,00				
Código	Especificação	Correntes	Capital	Total
6715	Subvenção à Associação Cultural Afro-Brasileira Filhos de Obalusiá - E1872	30.000		30.000
6716	Subvenção a Entidades do Terceiro Setor sem fins lucrativos para realização de Projetos de Interesse Público e Social - E2780	630.000		630.000
6717	Realização da 5ª Marcha da Consciência Negra em comemoração ao feriado municipal de 20 de Novembro de 2008 - E2784	200.000		200.000
6718	Conservação e Manutenção do Córrego do Rio Verde - Cidade Líder - E3392	200.000		200.000
6719	Conservação e Manutenção do Córrego nas Proximidades da R. Cachoeira Nova Vida, Jd. São Nicolau, Pq. São Lucas - E3391	200.000		200.000
6720	Conservação e Manutenção do Córrego entre as Ruas Francisco Bueno Luiz e Antonio Mendes, V. Nova Utinga, Pq. São Lucas - E3260	200.000		200.000
6721	Festividade e comemoração dos torneios esportivos de lazer e recreação no aniversário de 21 de abril - Subprefeitura Cid. Tiradentes - E123	100.000		100.000
6722	Apoio às Cooperativas de Reciclagem de Lixo contratadas pela Prefeitura - E2026	300.000		300.000
6723	Realização dos Eventos da Semana de Prevenção ao Glaucoma - E1935	100.000		100.000
6724	Consciência Negra - E3496	250.000		250.000
6725	Mostra de Cinema - E3495	250.000		250.000
6726	Fomento ao Cinema para a cidade de São Paulo - E3501	1.000		1.000
6727	Programa de Atenção à Saúde do Idoso - E4203	400.000		400.000
6728	Subvenção Lar da Criança Ninho da Paz CNPJ 533724540001-50 - E2935	50.000		50.000
6729	Prog. De Prev. E Orientação Contra Uso de Entorpecentes, Alcoolismo e Drogas Aíns - Lei 13.543/03 - E2936	170.000		170.000
6730	Subvenção ao Centro de Assistência Social N. Srª. Da Penha - E2921	50.000		50.000
6731	Subvenção ao Lar Mãe do Divino Amor CNPJ 54321773/0001-07 Matrícula SAS 08-1018 - E2926	200.000		200.000
6732	Subvenção ao Lar da Infância de Nice CNPJ 62442132/0001-20 Matrícula SAS 081032 - E2927	50.000		50.000
6733	Oper. Manut. Unid. Hospitalares, P. Socorros/Atendimentos e Ambulatórios Conforme Emendas 1055 a 1057	450.000		450.000
6734	Operação e Manutenção do Programa Saúde da Família - PSF Conforme Emendas 1062 e 1063	680.000		680.000
6806	Reembolso a Entidades Cedentes	10.450.000		10.450.000
6807	Realiz. de Proj. de Recup.de Fachadas Históricas na Área Central de SP	6.429.917		6.429.917
6813	Concessão de Bolsas Auxílio - Níveis Superior e Médio	23.071.318		23.071.318
6815	Aposentados Comissionados	111.291.821		111.291.821
6816	Impressão do Diário Oficial da Cidade de São Paulo	4.109.700		4.109.700
6820	Servidores Comissionados em outras Entidades	24.030.072		24.030.072
6821	Obrigações e Contribuições Patronais	828.034.149		828.034.149
6822	Benefícios a Servidores Ativos	1.030.705		1.030.705
6825	Contribuição Formação Patrimônio Servidor Público - PASEP	175.000.000		175.000.000
6826	Auxílio Funeral	3.195.782		3.195.782
6832	Encargos Referentes a Alienações de Bens	1.000		1.000

Município de São Paulo				
Consolidação das Despesas por Atividades - Ordem Numérica				
Exercício 2008				
R\$ 1,00				
Código	Especificação	Correntes	Capital	Total
Subtotal		18.326.999.949	189.738.139	18.516.738.088
Reserva de Contingência				1.000.000
Total		18.326.999.949	189.738.139	18.517.738.088

Município de São Paulo				
Consolidação da Despesa por Projetos - Ordem Numérica				
Exercício 2008				
R\$ 1,00				
Código	Especificação	Correntes	Capital	Total
1.000	Construção, Ampliação e Reforma de Edificações da Câmara Municipal		16.000.000	16.000.000
1.012	Modernização do Controle Externo - PROMOEX		2.500.000	2.500.000
1.013	Construção, Reforma e Adaptação de Dependências do TCMSP		1.500.000	1.500.000
1.020	Aumento de Capital da São Paulo Turismo S/A		1.000	1.000
1.031	Construção, Ampliação e Reforma de Edificações - SGM		65.000	65.000
1.036	Ampliação, Reforma e Reabertura das Juntas do Serviço Militar		250.000	250.000
1.043	Reforma do Prédio da Fundação Catavento		650.000	650.000
1.100	Reforma do Edifício Matarazzo		500.000	500.000
1.101	Construção, Reforma e Ampliação em dependências da CSJ e GCM		300.000	300.000
1.102	Implantação da Oficina Mecânica - frota da GCM		500.000	500.000
1.105	Central de Telecomunicações da GCM - CETEL - Convênio do Estado de São Paulo/SSP		7.364.834	7.364.834
1.106	Modernização das Ações de Segurança Preventiva e Comunitária na Cidade de São Paulo - Convênio M/J/SENASP		3.493.099	3.493.099
1.107	Ile de France - Plano de Negócios On-Line do Portal de Desenvolvimento de São Paulo		268.520	268.520
1.108	Ile de France - Mapeamento das Atividades Ligadas às Áreas das Ciências da Vida, Saúde e Biotecnologia		599.375	599.375
1.109	Reforma e Ampliação do Autódromo		1.000	1.000
1.110	URB-AL-Luta Contra a Pobreza Urbana		135.602	135.602
1.111	Modernização da Estrutura da Guarda Civil Metropolitana nas Ações de Segurança Pública no Município de São Paulo - Convênio M/J/SENASP		22.826.768	22.826.768
1.112	Centenário da Imigração Japonesa		4.000.000	4.000.000
1.113	Convênio Ministério do Turismo		1.884.608	1.884.608
1.135	Construção e Reforma de Galerias		6.510.000	6.510.000
1.142	Aquisição, Construção, Ampliação, Reforma e Reestruturação das Usinas		600.300	600.300
1.169	Melhoria de Calçadas e Ruas		29.519.000	29.519.000
1.170	Intervenção, Urbanização e Melhoria de Bairros		107.539.316	107.539.316
1.174	Construção, Ampliação e Reforma de Equipamentos das Subprefeituras		5.963.275	5.963.275
1.178	Intervenções para Melhoria de Acessibilidade		4.489.558	4.489.558
1.192	Pavimentação de Vias		6.098.191	6.098.191
1.193	Obras e Serviços nas Áreas de Riscos Geológicos		29.192.346	29.192.346
1.194	Obras de Combate a Erosão		967.073	967.073
1.195	Recuperação da Avenida Paulista		3.823.706	3.823.706
1.231	Obras de Drenagem e Saneamento		50.000.000	50.000.000
1.234	Implantação de Equipamentos Urbanos e Comunitários		25.000.000	25.000.000
1.236	Ação Centro BID - Gerenciamento do Programa		4.896.508	4.896.508
1.237	Ação Centro BID - Fortalecimento Institucional do Município		16.398.028	16.398.028
1.238	Ação Centro BID - Projetos Habitacionais		80.000	80.000
1.239	Ação Centro BID - Transformação do Perfil Social e Econômico da Área		16.924.585	16.924.585
1.240	Ação Centro BID - Transporte e Circulação no Centro		46.613.392	46.613.392
1.242	Ação Centro BID - Requalificação do Espaço Público		62.740.630	62.740.630

Município de São Paulo				
Consolidação da Despesa por Projetos - Ordem Numérica				
Exercício 2008				
R\$ 1,00				
Código	Especificação	Correntes	Capital	Total
1.246	Ação Centro BID - Controle de Inundações		13.666.293	13.666.293
1.249	Sistema de Informações Geo Referenciadas		1.090.000	1.090.000
1.251	Aumento de Capital da Companhia Metrop. Habitação de São Paulo - COHAB		50.135.000	50.135.000
1.254	Mananciais		135.000.000	135.000.000
1.260	Ação Centro BID - Moradia na Área Central		5.949.818	5.949.818
1.261	FMH - Mutirões		12.911.328	12.911.328
1.268	Implantação de Sistema de Informações Gerenciais		10.000	10.000
1.276	Projetos e Ações de Apoio Habitacional		548.935.539	548.935.539
1.281	Projetos e Ações de Regularização em Loteamentos Irregulares		56.955.000	56.955.000
1.380	Melhorias e Benfeitorias nas Dependências da SMG		1.390.500	1.390.500
1.383	Implantação do PMAT - Prog Mod da Adm Tribut e da Gestão Set Soc Bas		44.673.978	44.673.978
1.400	Reforma e Ampliação de Próprios Municipais		500.000	500.000
1.401	Construção de Próprios Municipais		100.000	100.000
1.402	Parceria Público-Privada		2.000	2.000
1.403	Consórcio Público		1.000	1.000
1.426	Reforma e Ampliação de Unidades Educacionais de Ensino Infantil		10.000.000	10.000.000
1.427	Construção de Unidades Educacionais de Ensino Infantil		20.000.000	20.000.000
1.430	Reforma e Ampliação de Unidades Educacionais de Ensino Fundamental		30.000.000	30.000.000
1.431	Construção de Unidades Educacionais de Ensino Fundamental		112.748.715	112.748.715
1.451	Reforma e Ampliação de Escolas Munic. de Ensino Fundamental e Médio		100.000	100.000
1.453	Reforma e Ampliação de Escolas Municipais de Educação Especial		500.000	500.000
1.848	Reforma e Ampliação de Unidades Educacionais Integradas		100.000	100.000
1.849	Construção de Unidades Educacionais Integradas		287.089.750	287.089.750
1.880	Construção, Reforma e Ampliação de Equipamentos		48.000	48.000
3.000	Melhorias e Benfeitorias nas Dependências da SF		341.000	341.000
3.001	Programa Nacional de Apoio à Gestão Adm. e Fiscal - PNAFM		5.761.909	5.761.909
3.100	Construção de Equipamentos de Saúde		17.809.704	17.809.704
3.101	Ampliação e Reforma de Equipamentos de Saúde		78.584.847	78.584.847
3.103	Construção de Clínicas de Alta Resolutividade		1.000.000	1.000.000
3.104	Aquisição de Equipamentos para Unidades de Saúde		61.262.354	61.262.354
3.105	Ilê de France - Capacitação dos Agentes para o Programa Saúde da Família		306.880	306.880
3.114	Construção e Instalação do Hospital Municipal de M'Boi Mirim		17.202.000	17.202.000
3.504	Construção, Ampliação e Reformas de Unidades Esportivas		35.750.700	35.750.700
3.506	Construção, Ampliação e Reforma do Programa Clube Escola		12.000.000	12.000.000
3.507	Implantação do Museu do Futebol		5.000.000	5.000.000
3.701	Implantação e Manutenção de Corredores e Terminais do Sistema de Transportes		100.500.950	100.500.950
3.735	Implant. e Adequações da Infra-Estrutura do Sistema Viário Estratégico		7.785.000	7.785.000

Município de São Paulo				
Consolidação da Despesa por Projetos - Ordem Numérica				
Exercício 2008				
R\$ 1,00				
Código	Especificação	Correntes	Capital	Total
5.986	Ação Centro BID - Requalificação de Edifícios Históricos e Culturais		25.435.567	25.435.567
5.988	Programa de Revitalização da Área Central - Bairro da Luz - Monumenta		5.571.379	5.571.379
5.989	Restauração de Imóveis Históricos e Reforma de Museus		5.200.000	5.200.000
5.993	Fundo de Proteção do Patrimônio Cultural e Ambiental Paulistano-FUNCAP		200.000	200.000
5.994	Fundo de Preservação do Patrimônio Histórico e Cultural-FUNPATRI		72.352	72.352
5.995	Reforma e Ampliação do Centro Cultural São Paulo		5.607.313	5.607.313
5.997	Cultura Digital - Convênio MINC		320.000	320.000
7.000	Ampliação e Reforma das Unidades de Abastecimento		1.935.450	1.935.450
7.116	Construção, Reforma e Ampliação de Unidades da SVMMA		3.312.000	3.312.000
7.117	Implantação de Áreas Verdes e Praças, Proteção de Mananciais e Recup.		33.817.250	33.817.250
7.126	PROAURP - Agricultura Urbana e Periurbana		359.760	359.760
7.134	Áreas e Parques Naturais		2.443.900	2.443.900
7.135	Plano de Arborização		6.000.714	6.000.714
7.136	Parques Lineares		50.000.000	50.000.000
7.137	Pró-Ciclista		15.000.000	15.000.000
7.138	FEMA - Crédito de Carbono		55.000.000	55.000.000
7.200	Aumento de Capital da Empresa de Tecnologia da Informação e Comunicação- PRODAM		1.000.000	1.000.000
7.201	Incentivos Seletivos para a Área Central do Município de São Paulo		5.000.000	5.000.000
7.202	Incentivos Seletivos para a Área Leste do Município de São Paulo		2.000.000	2.000.000
7.501	Melhorias e Benfeitorias nas Dependências do IPREM		2.055.000	2.055.000
7.502	Reforma e Ampliação de Cemitérios		1.000	1.000
9.052	Implantação dos Centros de Apoio ao Trabalho		1.500.000	1.500.000
9.053	Ilê de France - Capitalização do Fundo Institucional de Crédito Popular São Paulo Confia		184.128	184.128
9.054	Apoio ao Banco do Povo		450.000	450.000
9.055	Apoio aos Micro e Pequenos Empreendimentos		581.400	581.400
9.056	Apoio aos Micro e Pequenos Empreendimentos "UE"		181.000	181.000
9.104	Implantação e Desenvolvimento de Ações Decorrentes das Relações Institucionais Externas do Município		800.000	800.000
9.301	Captação de Recursos através de Convênios e Parcerias com a SEPP		850.320	850.320
9.302	Infra-Estrutura da Prevenção Sócio-Educativa e Defesa da Criança, Adolescente e do Jovem		786.984	786.984
9.305	Reforma e Adequação de Unidades da SEPP		600.568	600.568
9.306	Reabilitação Social no Centro - UE		1.000.000	1.000.000
9.307	Implantação e Reforma de Telecentros		3.000.000	3.000.000
9.310	Reforma e Adequação dos CCM		235.000	235.000
9.311	Comissão Permanente de Acessibilidade - CPA		4.000.000	4.000.000
9.312	Ações de Acessibilidade		5.188.400	5.188.400
9.500	Projetos e Ações de Regularização em Loteamentos Irregulares - Lote 1 - Subprefeituras CT/G/IQ/MP/IT		1.000	1.000
9.501	Projetos e Ações de Regularização em Loteamentos Irregulares - Lote 2 - Subprefeitura JT		1.000	1.000

Município de São Paulo				
Consolidação da Despesa por Projetos - Ordem Numérica				
Exercício 2008				
R\$ 1,00				
Código	Especificação	Correntes	Capital	Total
3.736	Veículos não Poluentes		100.000	100.000
3.739	Inspeção Veicular		776.000	776.000
3.740	Integração com o Sistema de Transporte Metropolitano		1.000	1.000
3.741	Rodoanel		1.000	1.000
3.742	Metrô		1.000	1.000
3.743	Hidrovia Tietê		1.000	1.000
3.745	Aumento de Capital da SPTrans		10.495.000	10.495.000
3.746	Aumento de Capital da CET		1.000	1.000
3.748	Corredor Expresso Cidade Tiradentes		228.955.000	228.955.000
3.851	Melhorias e Benfeitorias nas Dependências da SNJ		751.000	751.000
3.852	Construção de Fóruns		46.000.000	46.000.000
5.000	Aumento de Capital da Empresa Municipal de Urbanização - EMURB		20.000.000	20.000.000
5.006	Contratação de Projetos Hidráulicos		8.603.536	8.603.536
5.031	Operações Urbanas - Diversas		1.000	1.000
5.056	Ponte sobre o Canal Jurubatuba		23.360.000	23.360.000
5.061	Contratação de Projetos Viários		5.816.000	5.816.000
5.063	Construção de Passarelas para Pedestres		1.146.600	1.146.600
5.064	Construção de Pontes, Pontilhões e Muros de Contenção		60.364.000	60.364.000
5.066	Pavimentação de Ruas e Avenidas e Obras Complementares		15.155.000	15.155.000
5.080	Canalização de Córregos		72.458.000	72.458.000
5.081	Viaduto sobre Ferrovia Próximo Estação Jaraguá		12.000.000	12.000.000
5.083	Intervenção no Sistema Viário Estrutural - Marginais		1.000	1.000
5.084	Obras de Emergência para Combate a Enchentes		8.073.000	8.073.000
5.100	Obras de Emergência no Sistema Viário e Obras de Arte		1.000.000	1.000.000
5.160	FUNDIP - Ampliação da Rede de Iluminação Pública		31.889.591	31.889.591
5.170	Eficientização Energética - RELUZ		23.287.594	23.287.594
5.175	Pontal Leste - Ligação Viária Radial/Guaianases		29.861.000	29.861.000
5.182	Sistema Viário Jacú-Péssego		141.740.000	141.740.000
5.184	Operação Urbana Faria Lima		1.000.000	1.000.000
5.185	Operação Urbana Água Espraiada		2.000.000	2.000.000
5.192	Construção de Reservatórios e Piscinões		4.742.370	4.742.370
5.601	Constr./Reforma de Postos para o Corpo de Bombeiros		2.198.038	2.198.038
5.602	Construção de Almoarifado e Laboratório Luminotécnico - ILUJME		1.000	1.000
5.603	Construção de Cemitérios		1.000	1.000
5.838	Qualificação de Espaços Sociais		10.045.769	10.045.769
5.970	Construção, Reforma e Ampliação de Equipamentos Culturais		15.500.000	15.500.000
5.971	Ação Centro BID - Biblioteca Mario de Andrade		20.750.641	20.750.641
5.972	Ilê de France - Construção de Centro Cultural na Cidade Tiradentes		8.285.100	8.285.100
5.973	Recuperação do Patrimônio Histórico Cultural - Praça das Artes		38.700.000	38.700.000
5.977	Recuperação do Patrimônio Histórico Cultural - Vila Itororó		11.300.000	11.300.000
5.979	Reforma e Ampliação dos Equipamentos - BIJ		2.120.000	2.120.000
5.980	Construção da Biblioteca de Itaquera		1.200.000	1.200.000

Município de São Paulo				
Consolidação da Despesa por Projetos - Ordem Numérica				
Exercício 2008				
R\$ 1,00				
Código	Especificação	Correntes	Capital	Total
9.502	Projetos e Ações de Regularização em Loteamentos Irregulares - Lote 3 - Subprefeitura SM		1.000	1.000
9.503	Projetos e Ações de Regularização em Loteamentos Irregulares - Lote 4 - Subprefeitura SM		1.000	1.000
9.504	Projetos e Ações de Regularização em Loteamentos Irregulares - Lote 5 - Subprefeitura FO		1.000	1.000
9.505	Projetos e Ações de Regularização em Loteamentos Irregulares - Lote 6 - Subprefeitura PJ/PR		1.000	1.000
9.506	Projetos e Ações de Apoio Habitacional - Lote 7 - Paraisópolis Antonico/Centro/Brejo		1.000	1.000
9.507	Projetos e Ações de Apoio Habitacional - Lote 8 - Paraisópolis/Grotão/Grotinho/Porto Seguro/Jd. Colombo		1.000	1.000
9.508	Complexo Viário Salim Farah Maluf x Radial Leste-Padre Adelino		1.000	1.000
9.509	Projetos e Ações de Apoio Habitacional - Lote 9 - Heliópolis K - Área I		1.000	1.000
9.510	Projetos e Ações de Apoio Habitacional - Lote 10 - Heliópolis K - Área 11		1.000	1.000
9.511	Projetos e Ações de Apoio Habitacional - Lote 11 - Cidade Azul/Imigrantes/Jd. Celeste		1.000	1.000
9.512	Projetos e Ações de Apoio Habitacional - Lote 12 - Monteiro/Jd. Hortências/Nazaré III/Sonda		1.000	1.000
9.513	Projetos e Ações de Apoio Habitacional - Lote 13 - Jd. Guarani/Boa Esperança/Tiro ao Pombo		1.000	1.000
9.514	Projetos e Ações de Apoio Habitacional - Lote 14 - Jd. Irene/Jd. das Rosas/Pq. Fernanda I		1.000	1.000
9.515	Projetos e Ações de Apoio Habitacional - Lote 15 - Jd. Damasceno/City Jaraguá		1.000	1.000
9.516	Mananciais - Lote I - Cidade Julia		1.000	1.000
9.517	Mananciais - Lote II - Mata Virgem		1.000	1.000
9.518	Mananciais - Lote III - Cantinho do Céu		1.000	1.000
9.519	Mananciais - Lote IV - Satélite capital, Icarai, C. Socorro, Sertãozinho, N. Grajau II		1.000	1.000
9.520	Mananciais - Lote V - Jd. Noronha, Chácara do Conde, N. Varginha, Jd. N. Manilda		1.000	1.000
9.521	Mananciais - Lote VI - Jd. Campinas, Vargem Grande, São José, Jd. São Bernardo		1.000	1.000
9.522	Mananciais - Lote VII - N. Santo Amaro, Guavirrituba I, II e III, Santa Maria, Kagohara		1.000	1.000
9.523	Mananciais - Lote VIII - Cavalão Branco, Sapato Branco, Bolougne, M'Boi Mirim, Celu		1.000	1.000
9.524	Programa de Verticalização e Urbanização de Favelas - Jd. Olinda		1.000	1.000
9.525	Terminal Campo Limpo		1.000	1.000
9.526	Duplicação Av. Guarapiranga - Trecho entre Estrada M'Boi Mirim e Estrada da Riviera		1.000	1.000
9.527	Canalização Córrego Pirajussara		1.000	1.000
9.528	Canalização Córrego Ponte Baixa		1.000	1.000
9.529	Canalização Córrego dos Freitas		1.000	1.000
9.530	Construção de CEI na R. José Gervásio de Souza com R. Manuel Fernandes Leão, Jd. Brasília - E769		700.000	700.000

Município de São Paulo				
Consolidação da Despesa por Projetos - Ordem Numérica				
Exercício 2008				
R\$ 1,00				
Código	Especificação	Correntes	Capital	Total
9.531	Canalização do Córrego Jaboticabal, a partir da Av. Padre A. Vieira alt. N° 2769 - Pq. Bristol - E 762		500.000	500.000
9.532	Canalização do Córrego Embu Mirim - Estrada M Boi Mirim - Alt 10.100 - E 764		800.000	800.000
9.533	Canalização do Córrego na Rua Bonifácio Veronese - Jd. Jaqueline - E4903		500.000	500.000
9.534	Canalização do Córrego localizado na Rua Marapés final Av. George Corbisier - E4831		500.000	500.000
9.535	Implantação de Piscinão na Bacia do Córrego da Paciência - Pq. Edu Chaves - E4862		500.000	500.000
9.536	Canalização do Córrego Guaiuna - E4961		500.000	500.000
9.538	Canalização de 10 KM do Rio Itaquerna no Trecho São Miguel - E935		500.000	500.000
9.539	Projeto de Revitalização da Praça Kennedy - Bairro da Mooca - E940		500.000	500.000
9.540	Projeto de Revitalização da Rua da Mooca - E960		400.000	400.000
9.542	Instalação de Postos de Apoio aos Taxistas - E772		500.000	500.000
9.543	Instalação de Aquecimento na Piscina da Unidade Clube da Cidade - Jd. São Paulo - E770		100.000	100.000
9.544	Obras de Urbanização e Modernização da Praça José Gomes Vieira, Bairro do Umuarama - E774		50.000	50.000
9.545	Modernização da Praça Alfredo José Soares - Vi. Vergueiro - E773		50.000	50.000
9.546	Modernização da Praça localizada no final da Av. Cruzeiro do Sul, Alt. do n° 3521 - E775		50.000	50.000
9.552	Construção de CEI - R. Luis Dalman, 134 - Capão Redondo - E1041		200.000	200.000
9.553	Canalização do Córrego na Rua Alba até a Rua Atos Damasceno, Jd. Oriental - E1038		200.000	200.000
9.554	Construção de Clube Desportivo Municipal, R. Rolando Curti, Vila Sta. Margarida - E1040		200.000	200.000
9.555	Implantação de CAPS - Centro de Atendimento Psico-Social, Vi. Joazeiro - E1044		200.000	200.000
9.556	Pavimentação da Rua Manuel Santos Fernandez, Pq. Residencial dos Lagos - E1030		200.000	200.000
9.557	Implantação da Unidade Básica de Saúde Vila Patrimonial - E1043		250.000	250.000
9.558	Implantação de CRI - Centro de Referência ao Idoso, ao lado do Hospital Pedreira - E1045		250.000	250.000
9.559	Pavimentação na Estrada da Ligação, Jd. Eliana - E1047		250.000	250.000
9.560	Pavimentação da Av. Cidade Judaica Marjaton, Sete Pratas - E1010		250.000	250.000
9.561	Convênio com o Lar da Criança Ninho da Paz - Casa Abrigo para pessoas com deficiência - E 2032	200.000		200.000
9.562	Reconstrução de Campo de Futebol e Vestiários no Campo da Comunidade Maravilha, Setor G na Cidade Tiradentes - E140		150.000	150.000
9.563	Construção e Melhorias na Praça de Esportes do Clube UCRA - União Cultural e Recreativa Amizade - E108		150.000	150.000
9.564	Construção de Campo de Futebol Society, Mini Pista de Atletismo no Clube da Comunidade Pq. Fongaro - E93		150.000	150.000
9.565	Construção de 2 Vestiários, Cobertura, Banco de Reservas e Colocação de Grama Sintética no CCT Nova Era - E124		450.000	450.000

Município de São Paulo				
Consolidação da Despesa por Projetos - Ordem Numérica				
Exercício 2008				
R\$ 1,00				
Código	Especificação	Correntes	Capital	Total
9.607	Canalização do Córrego Localizado na Rua Neuza com a Rua José Pedroso - E2036		200.000	200.000
9.608	Construção de CEI na Rua Barão Teixeira de Camargo - Cidade Tiradentes - E2037		400.000	400.000
9.609	Melhoria em campos de futebol de várzea nos distritos de guaianazes - Subprefeitura de Guaianazes - E2040		300.000	300.000
9.610	UBS(unidade básica de saúde Jd Bandeirantes) , viabilização do projeto já existente na Secretaria de Saúde - E2038		300.000	300.000
9.611	Pavimentação de ruas, região de Guaianazes e Lajeado - Subprefeitura de Guaianazes - E2039		400.000	400.000
9.612	Construção de Equipamentos de Saúde, Construção do Ambulatório de Especialidades na Região de Aricanduva / Vila Formosa - E613		100.000	100.000
9.613	Implantação de Centros de Apoio Psico-social - Alcool e Drogas - CAPS , conforme emendas 256 e 272		150.000	150.000
9.614	Implantação de núcleo de reciclagem na Subprefeitura de Brasilândia/Freguesia - E265	50.000		50.000
9.615	Construção de Unidades Básicas de Saúde - E262,263,267,268		550.000	550.000
9.616	Adequação de espaço físico de unidades de saúde para o desenvolvimento de atividades e de promoção de saúde - E252		100.000	100.000
9.617	Instalação de escola Técnica e atividades de educação continuada(Hospital-Escola) no Hospital M boi Mirim - E260		100.000	100.000
9.618	Construção de CEI da Associação dos Moradores da Zona Norte - E270		100.000	100.000
9.619	Regularização Urbana na área da subprefeitura Jaçanã-Tremembé - E271		100.000	100.000
9.620	Implantação de Parques Públicos na Zona Leste de São Paulo, em Cidade A.E. Carvalho e Cidade Tiradentes - E290		200.000	200.000
9.621	Construção de Ginásio de Esportes - E291		100.000	100.000
9.622	Implantação de centros de referência de agricultura urbana, projetos de agric. Urbana e cursos profissionalizantes em M Boi Mirim, Capela e Parelheiros - E293 e 294	150.000		150.000
9.623	Reforma da Praça Domingos Ditano, V. Formosa - E4105		5.000	5.000
9.624	Construção de Passarela sobre o Córrego Tapera, anexo à área da Feira Confinada - E3792		220.000	220.000
9.625	Canalização do Córrego Ipiranguinha na Av. Cipriano Rodrigues, V. Formosa - E3968		300.000	300.000
9.626	Ampliação de Rede de Águas Pluviais - Projeto ANGÁ - E4101		300.000	300.000
9.627	Pavimentação da Rua das Primícias, Chácara Califórnia - E4127		20.000	20.000
9.628	Pavimentação da Rua Três Arapongas, Jaguaré - E3842		180.000	180.000
9.629	Construção de Escola Municipal de Educação Infantil na área anexa à E.E. Nagib Izar, R. Monte Cardoso - V. Antonieta - E4128		200.000	200.000
9.630	Construção de Pista de Cooper na Av. Abel Ferreira, V. Formosa - E4185		200.000	200.000
9.631	Construção de Centro Cultural com Biblioteca na região do Jaguaré - E4005		200.000	200.000

Município de São Paulo				
Consolidação da Despesa por Projetos - Ordem Numérica				
Exercício 2008				
R\$ 1,00				
Código	Especificação	Correntes	Capital	Total
9.567	Instalação de Grama Sintética no Campo de Futebol do CDC Jorge Tibiriçá - E72		450.000	450.000
9.568	Canalização do Córrego da Mirassol - E2971		500.000	500.000
9.569	Canalização do Córrego Jaboticabal - E2970		500.000	500.000
9.570	Conservação de Pavimentos Viários - Agrupamento VII, Registro n° 35 SMSP/COGEL/2006 - Processo 2006 - E237		2.000.000	2.000.000
9.571	Construção de Presídios Municipais - E238		1.000	1.000
9.572	Canalização de Esgoto da Rua Independência - Jd Keralux - Ermelino Matarazzo - E 3399		500.000	500.000
9.574	Construção de Ginásio Poliesportivo - Terceira Idade - Av. Cupecê - Vi. Casa Palma - Cidade Ademar - E 3401		500.000	500.000
9.575	Contenção de encostas - Áreas de risco - Jd. Eliane - Itaquera - E 3402		500.000	500.000
9.576	Reforma do Parque Orlando Vilas Boas - E4201		400.000	400.000
9.577	Obras de Recuperação Estrada do Alvaronga - E4202		400.000	400.000
9.579	Construção de Quadra Poliesportiva e Área de Lazer para a 3ª Idade do CDM Francisco Prestes Maia, Vila Sônia - E3179		500.000	500.000
9.580	Capejamento da Avenida Guilherme - E 649		500.000	500.000
9.501	Aterramento da Av. do Cursino desde a R. Dom Viteres até o Limite do Município (R. Miguel Stefano) - E2058		1.000.000	1.000.000
9.582	Canalização do Córrego das Cobras - Iimirim - E2061		1.000.000	1.000.000
9.584	Reforma Geral das Piscinas e de todas as instalações do Centro educacional e Esportivo Thomaz Mazzoni - Vila Maria - E647		500.000	500.000
9.585	Canalização do Córrego Biquinha, localizado na Avenida do Berimbau- Vila Maria Baixa - E651		500.000	500.000
9.586	Canalização do Córrego da Rua Tenete Amaro Felicitissimo da Silveira - E650		500.000	500.000
9.588	Criação de Centro de Referência de Saúde para a População de Rua - Lei 12.316/97 e Dec. 40.232/01 - E2050		400.000	400.000
9.590	Centenário da Imigração da Província de Okinawa - E946		200.000	200.000
9.592	Pavimentação Autogestionária para atender bairros regulares no âmbito da Subprefeitura de Jaçanã/Tremembé - E 843		700.000	700.000
9.593	Drenagem da Rua Conchilia - Subprefeitura Jaçanã - Tremembé - E850		1.100.000	1.100.000
9.594	Recapejamento da Rua Alonzo de Mena (700 metros) - Subprefeitura Itaquera - E1992	350.000		350.000
9.597	Melhorias de praças - Emendas 1999, 2000, 2009 a 2011		1.650.000	1.650.000
9.601	Pavimentação de Ruas conforme Emendas 488, 510, 520 e 599		1.500.000	1.500.000
9.602	Reforma de Praças conforme Emendas 556 a 560		500.000	500.000
9.603	Urbanização de Espaço público situado na Rua das Gueixas e Praça Nirvana - E658		200.000	200.000
9.604	Construção de Ponte sobre o Rio Pinheiros, na altura da avenida Dona Helena Pereira de Moraes - E2027		150.000	150.000
9.605	Pavimentação de ruas - Região de cocaia - Cantinho do Céu - Recanto Cocaia e Gaivotas - Subprefeitura Capela do Socorro - E2034		200.000	200.000
9.606	Pavimentação de Ruas - Distrito Cangaíba - Subprefeitura Penha - E2035		200.000	200.000

Município de São Paulo				
Consolidação da Despesa por Projetos - Ordem Numérica				
Exercício 2008				
R\$ 1,00				
Código	Especificação	Correntes	Capital	Total
9.632	Reforma e Ampliação dos Equipamentos Esportivos do Cingapura Parque Continental, na R. Sabiá Branco - Jaguaré - E4086		10.000	10.000
9.633	Ampliação de Rede de Águas Pluviais na Rua Arajipe - E3998		200.000	200.000
9.634	Construção de Pista de Cooper na Praça General Porto Carreiro - Jaguaré - E3930		10.000	10.000
9.635	Capejamento Asfáltico da Av. Diogo Pires - Jaguaré - E3966		80.000	80.000
9.636	Instalação de Iluminação Pública na Praça Universo, alt. n° 96 - V. Formosa - E3950		3.000	3.000
9.637	Reforço de Iluminação Pública na Av. Kenkiti Shimomoto - Jaguaré - E4057		1.000	1.000
9.638	Reforço de Iluminação Pública na R. Pedro Malaquias - V. Carrão - E4052		1.000	1.000
9.639	Reforma e Conservação de Praças - E1884		220.000	220.000
9.640	Criação da Casa de Cultura de Ermelino Matarazzo - E1874		200.000	200.000
9.641	Construção de Posto de Saúde de Vila Ema - E1875		520.000	520.000
9.642	Construção de Quadra Poliesportiva Comunitária na Rua Alto do Rio Bravo, Jd. Bandeirante - Jaraguá - E1879		80.000	80.000
9.643	Pavimentação e Urbanização de Logradouros, R. Pantanal, R. das Flores, R. da Bica, R. do Ouro, R. 20 de Março e Trav. Dutra no Jd. Felicidade - E1893		200.000	200.000
9.644	Requalificação dos Baixos de Viadutos e Urbanização de Área Pública junto à R. São Cirilo, V. Califórnia - E1885		350.000	350.000
9.645	Canalização do Córrego Fongaro - Trecho da Av. Francisco Leme até o Córrego dos Meninos - E2965		500.000	500.000
9.646	Pavimentação de Avenida projetada na Marginal do Córrego dos Meninos - E2967		500.000	500.000
9.647	Construção de Campo de Futebol junto ao Grémio Recreativo Jardim da Conquista - E1884		100.000	100.000
9.648	Pavimentação da Rua Francisco Reis e Travessa da Rua das Pedras, Jd. Paulistano - E3394		250.000	250.000
9.649	Implantação do Campo de Futebol na Rua Francisco Usper Teotônio Vilela - Sapopemba - E3390		200.000	200.000
9.650	Construção da CEI Jardim São Nicolau - Pq. São Lucas - E3396		400.000	400.000
9.651	Implantação do Campo de Futebol Parque das Flores - E3398		200.000	200.000
9.652	Implantação do Campo de Futebol na Rua Henry Fuzeli, Jd. Dona Sinhá, Sapopemba - E3397		200.000	200.000
9.653	Revitalização da Praça localizada na R. Bernardo de Vera, Jd. Elisa Maria - Brasilândia - E3384		50.000	50.000
9.654	Revitalização da Praça localizada na Estrada da Cachoeira, Jd. Paulistano - Brasilândia - E3383		100.000	100.000
9.655	Construção de Salas, quadra de esportes e muro de arrimo e pequenas reformas e instalação de equipamentos e materiais, bem como iluminação no campo de futebol CDC Jd. Planalto - E216		150.000	150.000
9.656	Reforma e melhorias, construção de alambrados e vestiários e muro de arrimo no Campo de Rodízio Estrela Marinha - Subprefeitura Vila Prudente Sapopemba - E204		400.000	400.000
9.657	Reforma e Manutenção do CDM Jd. Sto. Elias na R. General Lauro Cavalcanti de Faria, 171, Jd. S. Domingos - E2025		150.000	150.000

Município de São Paulo				
Consolidação da Despesa por Projetos - Ordem Numérica				
Exercício 2008				
R\$ 1,00				
Código	Especificação	Correntes	Capital	Total
9.658	Reforma e Manutenção do Campo de Futebol Nove de Julho, na R. Maravilhas, 200 - V. Curuçã - E2024		150.000	150.000
9.659	Cobertura de Quadra de Esportes da EMEF Cel. Luiz Tenório de Brito - E2023		150.000	150.000
9.660	Construção de Centro Poliesportivo no Jd. Santa Bárbara - São Mateus - E3068		500.000	500.000
9.661	Construção de Centro de Referência do Idoso na Zona Leste - E3069		1.000.000	1.000.000
9.662	Desapropriação de Imóveis para Reconfiguração de Ruas em Itaquera - E3073		500.000	500.000
9.663	Adequação de espaço para abrigar equipamento cultural da subprefeitura de Pariqueraíto - Casa de Cultura - E914		400.000	400.000
9.664	Cobertura de quadra poliesportiva no clube da comunidade Vila Missionária - E879		200.000	200.000
9.666	Cobertura de Quadra Poliesportiva da Escola Municipal Sampaio Dória, Pça Tito Pacheco - Jd Miriam - Subprefeitura Cidade Ademar - E803		200.000	200.000
9.667	Reforma e ampliação da praça / ponto final da linha 4221, entre as ruas Rio Hipiagui com a Travessa José Milton da Silva - Jd Planalto - Sapopemba - E1098		300.000	300.000
9.668	Cobertura e Reforma das Quadras Poliesportivas - R. Lirio Dágua - Parque Veredas - Jardim Nélia - Itaim Paulista - E1079		400.000	400.000
9.669	Projeto de recapamento - Rua Olavo Egídio de Souza Aranha - E1111		300.000	300.000
9.670	Pavimentação de ruas, conforme emendas 2958 e 2960		200.000	200.000
9.671	Pavimentação de Ruas, conforme Emendas 2938 a 2958		1.800.000	1.800.000
9.672	Pavimentação da Rua Santa Catarina - E2576		200.000	200.000
9.673	Intervenção e melhoria de bairros - E2577		200.000	200.000
9.674	Construção de cobertura e Reforma de quadra Poliesportiva - CDC - Subprefeitura Vila Prudente - E2578		60.000	60.000
9.675	Construção da Pista de Caminhada ao redor do campo, reforma de vestiários e colocação de alambrados - Esporte clube Vila Curuçã - E2580		50.000	50.000
9.676	Pavimentação de vias - E2581		280.000	280.000
9.677	Pavimentação da Av. Sansão Castelo Branco - Vila Minerva - E2592		100.000	100.000
9.678	Canalização do Córrego Ribeirão das Fumas situado paralelo a Rua Serra de Juquiã - E2583		420.000	420.000
9.679	Construção do campo de futebol - Esporte Clube 1 de maio - R. Dr Otaviano Pereira - Alt num. 33 - E2584		100.000	100.000
9.680	Pavimentação da rua Hermenegildo de Souza Medeiros - vila Rosin - Casa Verde - E2586		20.000	20.000
9.681	Quadra poliesportiva na rua carangora - praça antonio feliciano - A.E. Carvalho - E2587		40.000	40.000
9.682	Colocação de alambrado ao redor do campo de futebol santana Itaquerense - rua Chuva de Sol - vila Regina - E2588		12.000	12.000
9.683	Pavimentação de Vias - E2589		188.000	188.000
9.684	Reforma e colocação de alambrado na lateral do campo de futebol do CDM Alvorada - E2590		50.000	50.000
9.685	Construção de UBS no Parque das Flores - São Mateus - E1939		300.000	300.000

PREFEITURA DA CIDADE DE SÃO PAULO			
Secretaria Municipal de Planejamento			
Secretaria Municipal de Finanças			
Secretaria Municipal de Educação			
ORÇAMENTO 2008			
R\$ 1,00			
Demonstrativo de aplicação de recursos na Educação - Quadro Geral			
Lei Orgânica do Município - Art. 208 e 209			
Lei de Diretrizes e Bases da Educação Nacional Art. 72 da Lei 9.394			
Lei 13.245/01			
		Valor	
1	Receita Resultante de Impostos	16.381.418.510	
2	Art 2 - Lei 13.245/01		
2.1	Aplicação Legal	4.095.354.628	
2.2	Despesa Orçada	4.819.366.421	
2.3	Recursos Adicionais	599.220.588	
2.4	Despesa Orçada Líquida (2.2 - 2.3)	4.220.145.833	
2.5	Percentual (2.4 / 1)	25,76	
3	Art 3 - Lei 13.245/01		
3.1	Aplicação Legal	982.885.111	
3.2	Despesa Orçada	949.703.144	
3.3	Percentual (3.2 / 1)	5,89	
4	Lei 13.245/01		
4.1	Aplicação Legal	5.078.239.738	
4.2	Despesa Total Orçada Líquida (2.4 + 3.2)	5.169.848.976	
4.3	Percentual (4.2 / 1)	31,56	

Município de São Paulo				
Consolidação da Despesa por Projetos - Ordem Numérica				
Exercício 2008				
R\$ 1,00				
Código	Especificação	Correntes	Capital	Total
9.687	Construção de Pólos de Transporte Coletivo Urbano - E4775		25.000.000	25.000.000
9.688	Constituição, Integralização e Aumento de Capital de Cia. São Paulo de Parcerias - SPP E-3499		8.000.000	8.000.000
9.689	Parceria Público Privada - E3500		100.000.000	100.000.000
9.690	Parceria Público Privada - E3500		1.000	1.000
9.691	Parceria Público Privada - E3500		1.000	1.000
9.692	Parceria Público Privada - E3500		1.000	1.000
9.693	Parceria Público Privada - E3500		1.000	1.000
9.694	Parceria Público Privada - E3500		1.000	1.000
9.695	Parceria Público Privada - E3500		1.000	1.000
9.696	Execução de Serviços de Microdrenagem em Santo Amaro (SPSA) - E4205	400.000		400.000
9.697	Recuperação e Melhoria da Malha Viária do Cangaíba (SPPE) - E4204	400.000		400.000
9.698	Obra de Lig. Viária da Av. Flor da Vila Formosa à Av. João XXIII Proc. 1992-0.013.812-8 PL 048/2004 - E2786		100.000	100.000
9.699	Canalização de Córregos Conforme Emendas 1632 a 1651		1.000.000	1.000.000
9.700	PAVIMENTAÇÃO DE VIAS CONFORME EMENDAS 1401 A 1420		1.000.000	1.000.000
9.701	Construção de cobertura e Arquibancada na quadra Poliesportiva da EMEF Prof Carlos Pasquale - Jardim Tuã - Itaim Paulista - E1082		400.000	400.000
9.702	Projeto de Recapamento - Travessa Somos Todos Iguais e Vereda Tropical- E1111		300.000	300.000
9.703	Projeto de Recapamento - Ruas Matos Costa, Flor de Ouro e Ernesto Simões Filho - E1111,		300.000	300.000
9.704	Construção de CDM Campo da Garoa no Bairro de Mascarenhas de Moraes - E1885		300.000	300.000
9.705	Pavimentação da rua Edson Pino - E2575		200.000	200.000
9.706	Construção de Ginásio de Esportes em Capão Redondo - E292		50.000	50.000
9.707	Construção de Equipamentos de Saúde Conforme Emendas 1050 a 1054, 1058 a 1061, 1064 a 1066, 1068, 1069, 1071 a 1075, 1077		5.450.000	5.450.000
9.708	Ampliação e Reforma de Equipamentos de Saúde Conforme Emendas 1067, 1070, 1076, 1078		700.000	700.000
9.710	Pavimentação da rua 14 de Fevereiro - União Vila Nova - São Miguel Paulista(100 metros) - E2575		40.000	40.000
9.711	Pavimentação da Rua 15 de Novembro - União Vila Nova - São Miguel Paulista (100 metros) - E2576		40.000	40.000
9.712	Construção AMA Paraisópolis - Campo Limpo - E4763		700.000	700.000
9.713	Pavimentação da Rua Fragata Constituição - E2961		100.000	100.000
Total		1.550.000	3.442.534.703	3.444.084.703

PREFEITURA DA CIDADE DE SÃO PAULO			
Secretaria Municipal de Planejamento			
Secretaria Municipal de Finanças			
Secretaria Municipal de Educação			
ORÇAMENTO 2008			
R\$ 1,00			
Demonstrativo de aplicação de recursos na Educação - Receitas			
Art. 212 da Constituição Federal e Art. 208 da Lei Orgânica do Município (alterado pela Emenda 24-91)			
Receitas Resultantes de Impostos		Orçado	%
Código	Especificação da Receita		
11120201	Imposto sobre a Propriedade Predial	2.830.996.000	17,28
11120202	Imposto sobre a Propriedade Territorial Urbana	133.563.000	0,82
11120400	Imposto sobre a Renda e Proventos de Qualquer Natureza	672.000.000	4,10
11120800	Imposto s/ a Transmissão Inter-Vivos de Bens Imóveis e de Direitos Reais s/ Imóveis	547.450.000	3,34
11130500	Imposto sobre Serviços de Qualquer Natureza	5.218.515.000	31,86
17210102	Cota-Parte do Fundo de Participação dos Municípios	127.250.000	0,78
17210105	Transferência do Imposto sobre a Propriedade Territorial Rural	680.000	0,00
17210132	Cota Parte do imposto sobre comercialização do Ouro	20.000	0,00
17213600	Transferência Financeira do ICMS - Desoneração - L. C. n° 87/96	38.936.510	0,24
17220101	Cota Parte do Imposto sobre a Circulação de Mercadorias e Serviços	4.143.000.000	25,29
17220102	Cota Parte do Imposto sobre a Propriedade de Veículos Automotores	1.555.000.000	9,49
17220104	Cota Parte da Participação Estadual da Arrecadação do IPI sobre a Exportação	38.600.000	0,24
Multas e Juros de Mora de Impostos		78.500.000	0,48
19113801	IPRU	32.050.000	
19113901	ITBI	6.400.000	
19114001	ISS	35.150.000	
19119903	IVV	4.900.000	
Multas e Juros de Mora da Dívida Ativa de Impostos		125.021.000	0,76
19131101	IPRU	115.000.000	
19131201	ITBI	790.000	
19131301	ISS	9.150.000	
19139901	IVV	81.000	
Receita da Dívida Ativa de Impostos		256.917.000	1,57
19311100	IPRU	240.350.000	
19311200	ITBI	700.000	
19311300	ISS	15.800.000	
19319904	IVV	67.000	
19900102	Programa de Parcelamento Incentivado - PPI	179.350.000	1,09
19900103	Programa de Parcelamento Incentivado - PPI - Decreto n° 48260/2007	188.900.000	1,15
19900104	Parcelamento Especial para Ingresso no Simples Nacional - PISN	1.000.000	0,01
19900105	Parcelamento Administrativo de Débitos Tributários - PAT	245.720.000	1,50
TOTAL		16.381.418.510	100,00
1	Aplicação Prevista na Lei Orgânica do Município - Art. 208 - e Lei 13.245/01 - 31%	5.078.239.738	
2	Aplicação Prevista na Lei 13.245/01 - Art. 2 - 25%	4.095.354.628	
3	Aplicação Prevista na Lei 13.245/01 - Art. 3 - 6%	982.885.111	

PREFEITURA DA CIDADE DE SÃO PAULO			ORÇAMENTO 2008	
Secretaria Municipal de Planejamento Secretaria Municipal de Finanças Secretaria Municipal de Educação			R\$ 1,00	
Demonstrativo de aplicação de recursos na Educação - Sintético das despesas				
A - Manutenção e Desenvolvimento do Ensino - Art. 2º Lei 13.245/01 - Função e Subfunção		Despesa	% total despesa	
04	Administração	508.859	0,01	
04.331	Proteção e Benefícios ao Trabalhador	508.859		
09	Previdência Social	934.706.508	19,39	
09.271	Previdência Básica	408.800.459		
09.272	Previdência do Regime Estatutário	409.508.589		
09.331	Proteção e Benefícios ao Trabalhador	86.397.500		
12	Educação	3.782.125.467	78,48	
12.122	Administração Geral	453.020.839		
12.126	Tecnologia da Informação	47.381.745		
12.128	Formação de Recursos Humanos	11.998.940		
12.361	Ensino Fundamental	1.769.367.419		
12.365	Educação Infantil	1.467.388.558		
12.367	Educação Especial	32.967.966		
26	Transporte	49.920.149	1,04	
26.453	Transportes Coletivos Urbanos	49.920.149		
28	Encargos Especiais	52.105.438	1,08	
28.062	Defesa do Interesse Público no Processo Judiciário	49.370.000		
28.361	Ensino Fundamental	20.138		
28.841	Refinanciamento da Dívida Interna	2.715.300		
Total A - Manutenção e Desenvolvimento do Ensino - Art. 2º Lei 13.245/01		4.819.366.421	100,00	
B - Despesas relativas à Educação - Art. 3º Lei 13.245/01 - Função e Subfunção		Despesa	% total despesa	
08	Assistência Social	60.668.047	6,39	
08.242	Assistência ao Portador de Deficiência	2.590.841		
08.243	Assistência à Criança e ao Adolescente	58.077.206		
12	Educação	796.334.230	83,85	
12.122	Administração Geral	230.391.215		
12.126	Tecnologia da Informação	41.000.000		
12.306	Alimentação e Nutrição	273.253.316		
12.361	Ensino Fundamental	241.689.700		
12.366	Educação de Jovens e Adultos	10.000.000		
13	Cultura	5.954.378	0,63	
13.392	Difusão Cultural	5.954.378		
26	Transporte	86.746.488	9,13	
26.453	Transportes Coletivos Urbanos	86.746.488		
Total B - Despesas relativas à Educação - Art. 3º Lei 13.245/01		949.703.144	100,00	
Total (A + B)		5.769.069.564		

PREFEITURA DA CIDADE DE SÃO PAULO			ORÇAMENTO 2008	
Secretaria Municipal de Planejamento Secretaria Municipal de Finanças Secretaria Municipal de Educação			R\$ 1,00	
Demonstrativo de aplicação dos recursos na Educação - Detalhamento das despesas				
A - Manutenção e desenvolvimento do Ensino - Art 2º Lei 13.245/01 - Projeto e Atividade		TOTAL POR FUNÇÃO	TOTAL POR ORÇÃO	
12.128	Formação de Recursos Humanos	11.998.940		
12.128.0332	Qualidade do Ensino e Formação Profissional	11.998.940		
SME	Secretaria Municipal de Educação	11.998.940		
2031	Formação e Aperfeiçoamento dos Profissionais da Educação	11.998.940		
(0,9125 * 13.149.523)				
12.361	Ensino Fundamental	1.769.367.419		
12.361.0158	Ensino Fundamental	1.756.221.382		
SME	Secretaria Municipal de Educação	1.748.660.123		
1430	Reforma e Ampliação de Unidades Educacionais do Ensino Fundamental	30.000.000		
1431	Construção de Unidades Educacionais do Ensino Fundamental	112.748.715		
2015	Fornecimento de Uniformes e Materiais Escolares - EMEF	42.000.000		
2038	Concessão de Estêtuas-Prêmio	278.160		
2040	Manutenção da Rede Escolar - APMPTRF - EF	22.901.355		
2042	Operação e Manutenção do Ensino Fundamental	494.993.759		
2048	Transporte do Escolar - EF	54.000.000		
2058	Remuneração dos Profissionais do Magistério - EF	989.590.134		
9659	Cobertura de quadra de esportes da EMEF Cel. Luiz Tenório de Brito - E 2025	150.000		
Subpref	Subprefeituras	9.661.259		
2043	Manutenção dos Equipamentos de Educação - EF	8.961.259		
9666	Cobertura de quadra de esportes da EMEF Sampaio Dória/Pça Tibi Pacheco-Jd Miriam - E 903	200.000		
9701	Construção de cob. e anexo na quadra poliesportiva da EMEF Prof Carlos Pasquale - E 1002	400.000		
12.361.0301	Educação de Jovens e Adultos	3.146.037		
SME	Secretaria Municipal de Educação	3.146.037		
2057	Oper e Manut. de Centros Mun. de Educação de Jov e Adultos-CEJA's	3.146.037		
12.361.0332	Qualidade do Ensino e Formação Profissional	10.000.000		
SME	Secretaria Municipal de Educação	10.000.000		
2049	Liv e Escrivar - Ensino Fundamental	10.000.000		
12.365	Educação Infantil	1.467.388.558		
12.365.0329	Educação Indígena	2.165.351		
SME	Secretaria Municipal de Educação	2.165.351		
2052	Operação e Manutenção da Educação Indígena	2.165.351		
12.365.0331	Educação Infantil	1.465.223.207		
SME	Secretaria Municipal de Educação	1.469.248.024		
1426	Reforma e Ampliação de Unidades Educacionais de Ensino Infantil	10.000.000		
1427	Construção de Unidades Educacionais de Ensino Infantil	20.000.000		
2025	Convênios para Operação e Manutenção de CEIs e Creches	265.000.000		
2037	Operação e Manutenção de Escolas Municipais de Educação Infantil	480.402.517		
2041	Manutenção da Rede Escolar - APMPTRF - EI	20.278.246		
2045	Operação e Manutenção de Centros de Educação Infantil	270.925.360		
2047	Transporte do Escolar - EI	52.000.000		
2050	Fornecimento de Uniformes e Materiais Escolares - EI	14.000.000		
2054	Remuneração dos Profissionais do Magistério - EMEI	162.320.951		
2056	Remuneração dos Profissionais do Magistério - CEI	162.320.950		
9530	Const. de CEI na R. José Gervásio de Souza com R. Manuel Fernandes Leão, Jd. Brasília - E 769	700.000		
9532	Const. de CEI - R. Luis Dalman, 134 Capão redondo - E - 1041	200.000		
9538	Const. de CEI na Rua Barão Teixeira de Camargo Cidade Tradentes - E - 2037	400.000		
9516	Construção de EMEI na área anexa à EE Nagib Izar, R. Monte Carvão - V. Antônia - E 4128	100.000		
9529	Construção de EMEI Jardim São Nicolau - Pq São Lucas - E 3396	200.000		
9550	Construção do CEI Jardim São Nicolau - Pq São Lucas - E 3396	400.000		
9592	Parceria Público Privada - E 3500	1.000		
Subpref	Subprefeituras	5.974.183		
2046	Manutenção dos Equipamentos de Educação - EI	5.974.183		
12.367	Educação Especial	32.967.966		
12.367.0153	Educação Especial	32.967.966		
SME	Secretaria Municipal de Educação	32.967.966		
1453	Reforma e Ampliação de Escolas Municipais de Educação Especial	500.000		
2020	Convênios pr Atend. Crianças e Adoles. c/ necessid. Educ. Especiais	9.000.000		
2062	Operação e Manutenção da Educação Especial	15.467.966		
2063	Transporte do Escolar - EE	8.000.000		
26	Transporte	49.920.149		
26.453	Transportes Coletivos Urbanos	49.920.149		
26.453.0333	Mobilidade e Acessibilidade	49.920.149		
SMT	Secretaria Municipal de Transportes	49.920.149		
4701	Compensação Tarifária - Ensino Fundamental I	49.920.149		

PREFEITURA DA CIDADE DE SÃO PAULO			ORÇAMENTO 2008	
Secretaria Municipal de Planejamento Secretaria Municipal de Finanças Secretaria Municipal de Educação			R\$ 1,00	
Demonstrativo de aplicação dos recursos na Educação - Detalhamento das despesas				
A - Manutenção e desenvolvimento do Ensino - Art 2º Lei 13.245/01 - Projeto e Atividade		TOTAL POR FUNÇÃO	TOTAL POR ORÇÃO	
EGM	Encargos Gerais do Município	602.757.028		
SME	Secretaria Municipal de Educação	3.766.590.025		
SMT	Secretaria Municipal de Transportes	49.920.149		
Subpref	Subprefeituras	15.535.442		
IPREM	Instituto da Previdência Municipal de São Paulo	384.563.776		
04	Administração	508.859		
04.331	Proteção e Benefícios ao Trabalhador	508.859		
04.331.0127	Benefícios a Servidores Ativos	508.859		
EGM	Encargos Gerais do Município	508.859		
6822	Benefícios a Servidores Ativos	508.859		
(0,4037 * 1.030.705)				
09	Previdência Social	934.706.508		
09.271	Previdência Básica	408.800.459		
09.271.0204	Previdência dos Servidores Públicos Municipais	408.800.459		
EGM	Encargos Gerais do Município	408.800.459		
6821	Sinistrações e Contribuições Patronais - INSS	408.800.459		
(0,4037 * 829.034.149)				
09.272	Previdência do Regime Estatutário	439.508.549		
09.272.0128	Benefícios a Servidores Inativos/Pensionistas	54.944.772		
EGM	Encargos Gerais do Município	54.944.772		
6815	Pensionistas Concessionados	54.944.772		
(0,4037 * 111.291.821)				
09.272.0204	Previdência dos Servidores Públicos Municipais	384.563.776		
IPREM	Instituto da Previdência Municipal de São Paulo	384.563.776		
6860	Pensionistas e Pensões	384.563.776		
(0,4037 * 778.942.225)				
09.331	Proteção e Benefícios ao Trabalhador	86.397.500		
09.331.0166	Formação do Patrimônio do Servidor Público Municipal	86.397.500		
EGM	Encargos Gerais do Município	86.397.500		
6825	Contribuição Formação Patrimônio Servidor Público - PASEP	86.397.500		
(0,4037 * 175.000.000)				
12	Educação	3.782.125.467		
12.122	Administração Geral	453.020.839		
12.122.0251	Suporte Administrativo	152.247.170		
SME	Secretaria Municipal de Educação	152.247.170		
1400	Reforma e Ampliação de Próprios Municipais	456.250		
1401	Construção de Próprios Municipais	91.250		
2800	Administração da Secretaria Municipal de Educação	52.845.064		
2803	Administração do Conselho Municipal de Educação	312.988		
2855	Administração da Coordenação de Educação	98.541.599		
(0,9125 * 107.990.793)				
12.122.0304	Educação Integrada	264.601.676		
SME	Secretaria Municipal de Educação	264.601.676		
1848	Reforma e Ampliação de Unidades Educacionais Integradas	100.000		
1849	Construção de Unidades Educacionais Integradas	287.099.750		
2051	Administração dos Centros Educacionais Unificados (exceto pessoal e auxílios)	99.656.600		
(0,5748 * 460.000)				
12.122.0328	Ampliação do Tempo de Permanência do Aluno	14.442.777		
SME	Secretaria Municipal de Educação	14.442.777		
2830	Educação em Tempo Integral - São Paulo é uma Escola	14.442.777		
(0,9125 * 15.827.701)				
12.122.0332	Qualidade do Ensino e Formação Profissional	21.649.315		
SME	Secretaria Municipal de Educação	21.649.315		
2810	Apoio a Projetos Especiais - APME's	730.000		
2824	Apoio Didático-Pedagógico Educacional	13.819.315		
2832	Avaliação de Aproveitamento Escolar dos Alunos da RME	7.300.000		
(0,9125 * 14.925.277)				
(0,9125 * 8.000.000)				
12.126	Tecnologia da Informação	47.381.745		
12.126.0340	Sistema de Informação e Processamento de Dados	47.381.745		
SME	Secretaria Municipal de Educação	47.381.745		
2170	Aquisição de Materiais, Equipamentos e Serviço de Informática e Comunicação	47.381.745		
(0,9125 * 51.925.200)				

PREFEITURA DA CIDADE DE SÃO PAULO			ORÇAMENTO 2008	
Secretaria Municipal de Planejamento Secretaria Municipal de Finanças Secretaria Municipal de Educação			R\$ 1,00	
Demonstrativo de aplicação dos recursos na Educação - Detalhamento das despesas				
A - Manutenção e desenvolvimento do Ensino - Art 2º Lei 13.245/01 - Projeto e Atividade		TOTAL POR FUNÇÃO	TOTAL POR ORÇÃO	
28	Encargos Especiais	52.105.438		
28.062	Defesa do Interesse Público no Processo Judiciário	49.370.000		
28.062.0000	Encargos Especiais	49.370.000		
EGM	Encargos Gerais do Município	49.370.000		
0012	Condenações Judiciais - Créditos de Pequeno Valor	1.455.415		
0034	Condenações Judiciais - Créditos de Natureza Alimentar	47.913.585		
(0,4037 * 2.950.000)				
(0,4037 * 97.050.000)				
12.361	Ensino Fundamental	20.138		
12.361.0000	Encargos Especiais	20.138		
EGM	Encargos Gerais do Município	20.138		
0042	Despesas de Exercícios Anteriores	20.138		
28.841	Refinanciamento da Dívida Interna	2.715.300		
28.841.0000	Encargos Especiais	2.715.300		
EGM	Encargos Gerais do Município	2.715.300		
0008	Serviço de Dívida Pública Interna - Refinanciamento	2.715.300		
TOTAL A - Despesas relativas à Manutenção e Desenvolvimento do Ensino - Art. 2º Lei 13.245/01		4.819.366.421	4.819.366.421	
FONTE DE RECURSOS - 00 - Tesouro Municipal e 04 - Fundo Constitucional da Educação				
ÍNDICES UTILIZADOS				
A - Apropriação das Subfunções administrativas (122 - exceto programa 0304 e atividade 2051, 126 e 128) - Total dos Eramos (subfunções) 381.365.361, atividade 2051 - exceto pessoal e auxílios e 122.0304 * 0,5748 JRS 3.519.870.877. II - a) Total SME (incluindo fontes 02 e 03) R\$ 4.127.875.438 - b) atividades administrativas (subfunções 122.051, 122.0208, 122.0332, 126 e 128 JRS 211.473.915 - c) (a - b) R\$ 850.401.523 (16 - Percentual 11/11) 91,25 - IV índice 0,9125.				
B - Apropriação dos encargos gerais do município - I - Pessoal SME (exceto pessoal ensino médio) R\$ 2.379.420.016. II - Total Pessoal aplicado nas Secretarias de Ensino R\$ 4.817.884.884. III - Percentual 11/11 = 49,37. IV índice 0,4037.				
C - Apropriação Centros de Educação Integrada (projetos) na manutenção e desenvolvimento do ensino I - Custos estimado equipamentos do ensino I EMEF, EMEI, CEI - Administrativos R\$ 11.451.278,70. II Custo total estimado R\$ 19.927.941,81. III Percentual 11/11 = 57,48. Índice 0,5748.				

PREFEITURA DA CIDADE DE SÃO PAULO			
Secretaria Municipal de Planejamento Secretaria Municipal de Finanças Secretaria Municipal de Educação			
ORÇAMENTO 2008			
Demonstrativo de aplicação dos recursos na Educação - Detalhamento das despesas			
R\$ 1,00			
B - Despesas relativas à Educação - Art. 3º Lei 13.245/01 - Projeto e Atividade			
Código	Especificação	RVAL POR FONTE	RVAL POR DECAO
SMADS	Secretaria Municipal de Assistência e Desenvolvimento Social		234.491.800
SEPP	Secretaria Especial para Participação e Parceria		41.000.000
SMC	Secretaria Municipal de Cultura		5.954.378
SME	Secretaria Municipal de Educação		237.589.115
SMG	Secretaria Municipal de Gestão		273.253.316
SMTRAB	Secretaria Municipal do Trabalho		10.000.000
SMT	Secretaria Municipal de Transportes		86.746.488
FMAS	Fundo Municipal de Assistência Social		60.668.047
08	Assistência Social	60.668.047	
08.242	Assistência ao Portador de Deficiência	2.590.841	
08.242.0344	Assistência à Pessoa em Situação de Risco-Proteção Social e Especial	2.590.841	
FMAS	Fundo Municipal de Assistência Social	2.590.841	
6.303	Proteção Especial da Pessoa com Deficiência	2.590.841	
08.243	Assistência à Criança e ao Adolescente	58.077.206	
08.243.0340	Assistência e Desenvolvimento Social à Família-Proteção Social Básica	58.077.206	
FMAS	Fundo Municipal de Assistência Social	58.077.206	
6.206	Ação Sócio-Educativa e Preventiva à Criança, Adolescente e Jovem	58.077.206	
13	Educação	796.334.220	
12.122	Administração Geral	230.391.215	
12.122.0304	Educação Integrada	230.391.215	
SMC	Secretaria Municipal de Educação	230.391.215	
1548	Reforma e Ampliação de Unidades Educacionais Integradas (0,4254 * 100.000)	42.540	
1549	Constituição de Unidades Educacionais Integradas (0,4254 * 287.099.750)	122.132.234	
2851	Operação e Manutenção de Centros Educacionais Unificados (presos e auxílios)	108.216.441	
12.126	Tecnologia da Informação	41.000.000	
12.126.0314	Inclusão Digital	41.000.000	
SEPP	Secretaria Especial para Participação e Parceria	41.000.000	
6804	Operação e Manutenção de Telecentros	38.000.000	
6907	Implantação e Reforma de Telecentros	3.000.000	
12.306	Alimentação e Nutrição	273.253.316	
12.306.0362	Programa Municipal de Alimentação Escolar	273.253.316	
SMG	Secretaria Municipal de Gestão	273.253.316	
6552	Administração dos Programas Municipais de Alimentação (0,9400 * 289.851.285)	273.253.316	
12.361	Ensino Fundamental	241.689.700	
12.361.0301	Educação de Jovens e Adultos	7.197.900	
SME	Secretaria Municipal de Educação	7.197.900	
2836	Alfabetização de Jovens e Adultos	7.197.900	
12.361.0303	Garantia de Acesso e Permanência	234.491.800	
SMADS	Secretaria Municipal de Assistência e Desenvolvimento Social	234.491.800	
6.166	Programa de Garantia de Renda Familiar Mínima	234.491.800	
12.366	Educação de Jovens e Adultos	10.000.000	
12.366.0325	Capacitação Profissional	10.000.000	
SMTRAB	Secretaria Municipal do Trabalho	10.000.000	
8063	Bolsa-Trabalho	10.000.000	
13	Cultura	5.954.378	
13.382	Difusão Cultural	5.954.378	
13.382.0306	Bibliotecas Municipais	5.954.378	
SMC	Secretaria Municipal de Cultura	5.954.378	
5575	Reforma e Ampliação dos Equipamentos - B3	2.120.000	
6387	Operação e Manutenção do Departamento de Bibliotecas Infância-Juvenil	3.234.378	
6398	Ampliação e Encadernação do Acervo das Bibliotecas Infância-Juvenil	600.000	

PREFEITURA DA CIDADE DE SÃO PAULO			
Secretaria Municipal de Planejamento Secretaria Municipal de Finanças Secretaria Municipal de Educação			
ORÇAMENTO 2008			
Demonstrativo de aplicação dos recursos na Educação - Detalhamento das despesas			
R\$ 1,00			
B - Despesas relativas à Educação - Art. 3º Lei 13.245/01 - Projeto e Atividade			
Código	Especificação	RVAL POR FONTE	RVAL POR DECAO
08	Transporte	86.746.488	
28.453	Transportes Coletivos Urbanos	86.746.488	
28.453.0333	Mobilidade e Acessibilidade	86.746.488	
SMT	Secretaria Municipal de Transportes	86.746.488	
4701	Compensações Tarifárias (Outros Direitos)	86.746.488	
TOTAL B - Despesas relativas à Educação - Art. 3º Lei 13.245/01		86.746.488	86.746.488
TOTAL (A + B)		5.769.069.664	5.769.069.664

FONTE DE RECURSOS - 00 - Tesouro Municipal
INDICES UTILIZADOS
A - Apropriação Centros de Educação Integrada (projeto) nas despesas relativas à educação - I Custo estimado equipamentos não estorno (Telecentros, Centro Cultural e Esportivo, Administrativo - 6.476.862,91; II Custo total estimado 18.927.841,61; III Percentual (I / II) 42,54; IV Índice 0,4254
B - Apropriação da unidade Administrativa dos Programas Municipais de Alimentação - A) I Refeições servidas - Estorno 141.603.385; II Total de refeições servidas 155.896.071; III Percentual (I / II) 90,77; IV Índice 0,9077 (valores corrigidos até junho 2007); B) I Valor apropriado (100% serviços de terceiros e 90,77% das demais despesas) R\$ 273.260.269; II Valor Orçado Total R\$ 289.851.285 (I / II) 94,60; IV Índice 0,9460

PREFEITURA DA CIDADE DE SÃO PAULO	
Secretaria Municipal de Planejamento Secretaria Municipal de Finanças Secretaria Municipal de Educação	
ORÇAMENTO 2008	
Demonstrativo de aplicação de recursos na Educação - FUNDEB	
R\$ 1,00	
Art. 48 das Disposições Transitórias da C.F.	
Demonstrativo de Recursos do FUNDEB	
	Valor
I - Recreitas	
I - Transferência de recursos do Fundo de Manutenção e Desenvolvimento da Educação Básica e de Valorização dos Profissionais da Educação - FUNDEB	
	1.572.100.000
17240101	Da União
	157.210.000
17240102	Do Estado
	1.414.890.000
II - Receitas de Valores Mobiliários	
13230102	Receita de remuneração de depósitos bancários de recursos vinculados - FUNDEB
	31.442.000
	31.442.000
Total de Receitas	
	1.603.542.000
2 - Contribuições	
Cota Parte do Fundo de Participação dos Municípios	
	23.324.925
97210102	Dedução de Receita do FPM - FUNDEB e Rendas Financeiras (conting. 1721.01.01 cota parte do FPM)
	23.324.925
Transferência do Imposto sobre a Propriedade Territorial Rural	
97210103	Dedução de Receita para a Formação do FUNDEB - ITR (conting. 1721.01.01 cota parte do ITR)
	90.644
Transferência Financeira do ICMS - Desoneração - L. C. n.º 87/96	
97213400	Dedução de Receita para a Formação do FUNDEB - ICMS Desoneração - Lei Complementar 87/96 (conting. 1721.34.00 Transf. Finance. ICMS Desoneração)
	7.137.063
Cota Parte do Imposto sobre a Circulação de Mercadorias e Serviços	
97220101	Dedução de Receita para a Formação do FUNDEB - ICMS (conting. 1722.01.01 cota parte do ICMS)
	759.411.900
Cota Parte do Imposto sobre a Propriedade de Veículos Automotores	
97220102	Dedução de Receita para a Formação do FUNDEB - IPVA (conting. 1722.01.02 cota parte do IPVA)
	207.281.500
Cota Parte da Participação Estadual da Arrecadação do IPI sobre a Exportação	
97220104	Dedução de Receita para a Formação do FUNDEB - IPI - Exportação (conting. 1722.01.04 cota parte do IPI)
	7.075.380
	7.075.380
Total de Contribuições	
	1.004.321.412
3 - Recursos Adicionais (1) - (2)	
	599.220.588
4 - Total Aplicado	
12.361	Ensino Fundamental
	1.603.542.000
12.361.0168	Ensino Fundamental
	1.603.542.000
SME	Secretaria Municipal de Educação
	1.603.542.000
2842	Operação e Manutenção do Ensino Fundamental
	289.309.065
2858	Remuneração dos Profissionais do Magistério
	989.590.134
2854	Remuneração dos Profissionais do Magistério - EMEI
	162.320.951
2856	Remuneração dos Profissionais do Magistério - CEI
	162.300.950
Total Aplicado	
	1.603.542.000
5 - Resumo	
a - Recreitas	
	1.603.542.000
b - Total Aplicado	
	1.603.542.000

PREFEITURA DA CIDADE DE SÃO PAULO	
Secretaria Municipal de Planejamento Secretaria Municipal de Finanças Secretaria Municipal de Educação	
ORÇAMENTO 2008	
Demonstrativo de aplicação de recursos na Educação - Profissionais da Educação	
R\$ 1,00	
Artigo 60 - Inciso XII das Disposições Transitórias da C. F.	
Aplicação na remuneração dos profissionais da educação	
	Valor
1 - Receita do Fundo de Manutenção e Desenvolvimento da Educação Básica e de Valorização dos Profissionais da Educação - FUNDEB	
	1.603.542.000
2 - Aplicação na remuneração dos profissionais da Educação	
I - Valor legal a ser aplicado - mínimo 80% * (1)	
	962.125.200
II - Total Aplicado	
2854	Remuneração dos Profissionais do Magistério - EMEI
	162.320.951
2856	Remuneração dos Profissionais do Magistério - CEI
	162.320.950
2858	Remuneração dos Profissionais do Magistério - EF
	989.590.134
III - Percentual	
	81,96

PREFEITURA DA CIDADE DE SÃO PAULO		ORÇAMENTO 2008
Secretaria Municipal de Planejamento Secretaria Municipal de Finanças Secretaria Municipal de Educação		
Demonstrativo de aplicação de recursos na Educação - Outras Despesas		R\$ 1,00
Art. 209 da Lei Orgânica do Município		
Outras Receitas e Despesas aplicadas na Educação		
1 - Assistência Financeira a Programas e Projetos Educacionais-MEC/FNDE		
Receitas		2.100.000
17810202	Convênio MEC/FNDE - Assistência Financeira a Programas e Projetos Educacionais	2.000.000
24710201	Convênio MEC/FNDE - Assistência Financeira a Programas e Projetos Educacionais	100.000
Despesas		2.100.000
SME	Secretaria Municipal de Educação	
12.122	Administração Geral	200.000
12.122.0332	Qualidade do Ensino e Formação Profissional	200.000
2624	Apoio Didático-Pedagógico Educacional	200.000
12.128	Formação de Recursos Humanos	1.900.000
12.128.0332	Qualidade do Ensino e Formação Profissional	1.900.000
2831	Formação e Aperfeiçoamento dos Profissionais da Educação	1.900.000
2 - Assistência Financeira a Programas e Projetos Educacionais-MEC/FNDE		
Receitas		13.000.000
17213599	MEC/FNDE - Assistência Financeira a Programas e Projetos Educacionais	13.000.000
Despesas		13.000.000
SME	Secretaria Municipal de Educação	
12.361	Ensino Fundamental	13.000.000
12.361.0301	Educação de Jovens e Adultos	13.000.000
2826	Alfabetização de Jovens e Adultos	13.000.000
3 - Programa Educação Inclusiva - FNDE/SEESP		
Receitas		38.000
17810210	Carta de Acondo MEC/SEESP - Programa Educação Inclusiva	38.000
Despesas		38.000
SME	Secretaria Municipal de Educação	
12.367	Educação Especial	38.000
12.367.0153	Educação Especial	38.000
2862	Operações e Manutenção de Educação Especial	38.000
4 - Programa Nacional de Apoio ao Transporte do Escolar - FNDE/PNATE		
Receitas		100.000
17213504	Transferências Diretas do FNDE referentes ao PNATE	100.000
Despesas		100.000
SME	Secretaria Municipal de Educação	
12.361	Ensino Fundamental	100.000
12.361.0158	Ensino Fundamental	100.000
2848	Transporte do Escolar - EF	100.000
5 - Programa Dinheiro Direto na Escola - PDDE/FNDE		
Receitas		4.500.000
17213502	Programa Dinheiro Direto na Escola - PDDE	4.500.000
Despesas		4.500.000
SME	Secretaria Municipal de Educação	
12.361	Ensino Fundamental	4.500.000
12.361.0158	Ensino Fundamental	4.500.000
2859	Programa Dinheiro Direto na Escola - PDDE/FNDE	4.500.000

PREFEITURA DA CIDADE DE SÃO PAULO		ORÇAMENTO 2008
Secretaria Municipal de Finanças Secretaria Municipal de Planejamento Secretaria Municipal de Educação		
Demonstrativo de aplicação de recursos na Educação - Outras Despesas		R\$ 1,00
Art. 209 da Lei Orgânica do Município		
Outras Receitas e Despesas aplicadas na Educação		
6 - Programa Nacional de Alimentação Escolar - PNAE/FNDE		
Receitas		50.620.000
13290110	Programa Nacional de Alimentação Escolar FNDE	1.100.000
13290114	Programa Nacional de Alimentação Escolar PNAE/Creche SMAB/FNDE	120.000
17213503	Transferências Diretas do FNDE referentes ao PNAE	5.300.000
17810201	Programa Nacional de Alimentação Escolar FNDE	44.100.000
Despesas		50.620.000
SMBG	Secretaria Municipal de Gestão	
12.306	Alimentação e Nutrição	50.620.000
12.306.0352	Programa Municipal de Alimentação Escolar	50.620.000
6553	Programa Nacional de Alimentação Escolar - PNAE/FNDE	48.306.000
6557	Programa Nacional de Alimentação Escolar - CRECHE - PNAE/FNDE	2.314.000
7 - Salário-Educação Lei 10.832/2003		
Receitas		283.148.715
13290201	Transferência Salário-Educação Lei 10.832/2003	22.748.715
17213501	Transferência Salário-Educação Lei 10.832/2003	260.400.000
Despesas		283.148.715
SMBG	Secretaria Municipal de Gestão	
12.361	Ensino Fundamental	283.148.715
12.361.0352	Programa Municipal de Alimentação Escolar	283.148.715
6556	Programa Nacional de Alimentação Escolar - QESE	283.148.715
8 - Resumo		
Total de Receitas		353.506.715
Total de Despesas		353.506.715



SECRETARIA MUNICIPAL DA SAÚDE/FUNDO MUNICIPAL DE SAÚDE

Aplicação dos Recursos na Saúde - Exercício 2008

Demonstrativo Sintético

A - Emenda Constitucional 29/00 (Recursos do Tesouro Municipal)	Orçado
A.1 - Receita decorrente de impostos	16.381.398.510
1.1 Impostos	9.402.524.000,0
Imposto sobre a Propriedade Predial	2.830.996.000
Imposto sobre a Propriedade Territorial Urbana	133.563.000
Imposto sobre a Renda e Proventos de Qualquer Natureza	672.000.000
Imposto s/Transm. "Inter-Vivos" de Bens Imóv. e de Dir. Reais s/ Imóveis	547.450.000
Imposto sobre Serviços de Qualquer Natureza	5.218.515.000
1.2 Transferências da União	166.866.510
Cota Parte do Fundo de Participação dos Municípios	127.250.000
Cota Parte do Imposto sobre a Propriedade Territorial Rural	680.000
Transferência financeira do ICMS - Lei Complementar 87/96-Lei Kandir	38.936.510
1.3 Transferências do Estado	5.736.600.000
Cota Parte do Imposto sobre a Circulação de Mercadorias e Serviços	4.143.000.000
Cota Parte do Imposto sobre a Propriedade de Veículos Automotores	1.555.000.000
Cota Parte da Participação Estadual da Arrecadação do IPI s/Exportação	38.600.000
1.4 Outras Receitas Correntes	1.075.408.000
Multas e Juros de Mora de Impostos	78.500.000
Multas e Juros de Mora da Dívida Ativa de Impostos	125.021.000
Receita da Dívida Ativa de Impostos	256.917.000
Programa de Parcelamento Incentivado - PPI	179.350.000
Programa de Parcelamento Incentivado - PPI - Decreto nº 48260/2007	188.900.000
Parcelamento Especial para ingresso no Simples Nacional - PISN	1.000.000
Parcelamento Administrativo de Débitos Tributários - PAT	245.720.000
A.2 Aplicação da Receita decorrente de Impostos (Emenda 29/00)	2.636.525.924
2.1 SMS/FMS	1.961.133.118
Atividades	1.027.663.260
Pessoal	845.346.953
Projetos	88.122.905
2.2 Autarquias Hospitalares	464.941.922
Atividades	206.047.206
Pessoal e encargos	258.894.716
2.3 Recursos Supervisionados pela SMS/FMS	1.087.502
Despesas de Exercícios Anteriores	1.087.502
2.4 Subprefeituras	15.600.000
Atividades - Manutenção de Equipamentos de Saúde	15.500.000
Projeto - Construção de Equipamentos de Saúde, Construção do Ambulatório de Especialidades na Região de Aricanduva/Vila Formosa - E 613	100.000
2.5 Apropriação dos Encargos	193.763.382
Benefícios a Servidores Ativos (Índice = 0,1755)	180.889
Obrigações e Contribuições Patronais (Índice = 0,1755)	145.319.993
Contribuição Formação Patrimônio Servidor Público - PASEP (Índice = 0,1755)	30.712.500
Condenações Judiciais - Créditos Natureza Alimentar (Índice = 0,1755)	17.550.000
Percentual de Aplicação (A.2 / A.1)	16,09



SECRETARIA MUNICIPAL DA SAÚDE/FUNDO MUNICIPAL DE SAÚDE

Aplicação dos Recursos na Saúde - Exercício 2008

Demonstrativo Sintético

B. Aplicações na Saúde não associados à Emenda 29/00	Orçado
B.1 - Aplicações com Recursos Vinculados e do Tesouro Municipal	1.898.093.205
1.1 - Aplicações com Recursos Vinculados (Federais e Estaduais)	1.652.831.497
SMS/FMS	1.583.730.997
Atividades	1.448.907.997
Pessoal e Encargos	37.516.000
Projetos	97.307.000
Autarquias Hospitalares	69.100.500
Atividades	67.121.645
Pessoal	1.817.855
Projeto Sentinela	161.000
1.2 Encargos, Atividades e Projetos com Recursos do Tesouro Municipal	245.108.268
Ilê de France - Capacitação dos Agentes para o Programa Saúde da Família	153.440
Vale Alimentação - SMS - Coordenação e Administração Geral	28.194.480
Hospital do Servidor Público Municipal - Coordenação e Administração Geral	48.000.000
Servidores Comissionados no Hospital do Servidor Público Municipal	12.524.273
Aposentados Comissionados (Índice = 0,1755)	19.531.715
Aposentadorias e Pensões - Insuf. Financ. Reg. Previdênc. (Índice = 0,1755)	136.704.360
1.3 Projetos - Recursos do Exterior	153.440
Ilê de France - Capacitação dos Agentes para o Programa Saúde da Família	153.440
Total Geral das Despesas (A2 + B1)	4.534.619.129



SECRETARIA MUNICIPAL DA SAÚDE/FUNDO MUNICIPAL DE SAÚDE

Aplicação dos Recursos na Saúde - Exercício 2008

Demonstrativo detalhado	Orçado
A - Emenda Constitucional 29/00 - Aplicação da Receita decorrente de Impostos	2.636.525.924
1 - Atividades - SMS/FMS - Recursos Municipais	1.027.663.260
2170 - Aquisição de Materiais, Equipamentos e Serviços de Informática e Comunicação	46.722.517
2180 - Formação e Aperfeiçoamento dos Profissionais da FMSF	2.369.785
4100 - Coordenação e Administração Geral	153.233.448
4101 - Operação e Manutenção de Unidades de Saúde, Vigilância e Dengue	112.118.896
4102 - Operação e Manutenção do Departamento Técnico de Transportes	2.910.000
4103 - Oper./Manut.Unid.Hospitalares, P. Socorros/Atendimentos e Ambulatórios	311.829.849
4105 - Oper.e Manut. Serv.de Atendimento Médico de Urgência - SAMU	954.000
4106 - Operação da Assistência Farmacêutica	86.425.252
4107 - Administração do Material Hospitalar, Ambulatorial e Odontológico	49.300.000
4108 - Apoio à Consolidação da Participação Social no SUS - Municipal	236.750
4111 - Operação e Manutenção do Programa Saúde da Família - PSF	253.434.267
4118 - Organização das Conferências Municipais	120.000
6707 - Aditivo do Termo de Convênio nº 035/2004 entre a FMSF e o GRAACC - P.A. nº 2204- 0,266.798-7 - E2054	1.000.000
6708 - Programas de Saúde na Santa Casa de Santo Amaro - E 2194	1.000.000
6712 - Impl.Progr.Assist. à saúde da mulher regiões M BOI MIRIM, CAMPO LIMPO, CAPÃO REDONDO E JO SÁO LUIS - E261	100.000
6723 - Realização dos Eventos da Semana de Prevenção ao Glaucoma - E 1935	100.000
6727 - Programa de Atenção à Saúde do Idoso - E4203	400.000
6729 - Prog. de Prev. E Orientação Contra Uso de Entorpecentes, Alcoolismo e Drogas Afins - Lei 13.543/03 - E2936	170.000
6733 - Oper./Manut. Unid. Hospitalares, P. Socorros/Atendimentos e Ambulatórios Conforme Emendas 1055 a 1057	450.000
6734 - Operação e Manutenção do Programa Saúde da Família - PSF Conforme Emendas 1062 e 1063	680.000
8052 - Publicações de Interesse do Município	4.108.496
2 - Pessoal - SMS/FMS - Recursos Municipais	845.346.953
4100 - Coordenação e Administração Geral	845.346.953
3 - Projetos - SMS/FMS - Recursos Municipais	88.122.905
3100 - Construção de Equipamentos de Saúde	16.329.704
3101 - Ampliação e Reforma de Equipamentos de Saúde	42.879.847
3103 - Construção de Clínicas de Alta Resolutividade	1.000.000
3104 - Aquisição de Equipamentos para Unidades de Saúde	13.342.354
3114 - Construção e Instalação do Hospital Municipal de M'Boi Mirim	5.000.000
9555 - Implantação do CAPS - Centro de Atendimento Psico-Social, V. Joaniza - E1044	200.000
9557 - Implantação da Unidade Básica de Saúde Vila Patrimonial - E1043	250.000
9558 - Implantação de CRI - Centro de Referência ao Idoso, ao lado do Hospital Pedreira - E1045	250.000
9610 - UBS(unidade básica de saúde Jd Bandeirantes), viabilização do projeto já existente na Secretaria de Saúde - E2038	300.000
9613 - Implantação de Centros de Apoio Psico-Social - Alcool e Drogas - CAPS, conforme emendas 256 e 272	150.000
9615 - Construção de Unidades Básicas de Saúde - E262,263,287,288	550.000
9616 - Adequação de espaço físico de unidades de saúde p/ro o desenvolv. de atividades e de promoção de saúde - E252	100.000
9617 - Instalação de escola Técnica e atividades de educação continuada (Hospital-Escola) no Hospital M'Boi Mirim - E260	100.000
9641 - Construção de Posto de Saúde de Vila Erma - E1875	520.000
9685 - Construção de UBS no Parque das Flores - São Mateus - E1939	300.000
9693 - Parceria Público Privada - E3500	1.000
9707 - Construção de Equipamentos de Saúde Conforme Emendas: 1050 a 1054, 1058 a 1061,1064 a 1066, 1068,1069,1071 a 1075,1077	5.450.000
9708 - Ampliação e Reforma de Equipamentos de Saúde Conforme Emendas 1067,1070,1076,1078	700.000
9712 - Construção AMA Paraisópolis - Campo Limpo - E4763	700.000
4 - Recursos Supervisionados pela SMS/FMS - Recursos Municipais	1.087.502
28.18.0.042 - Despesas de Exercícios Anteriores	1.087.502
5 - Subprefeituras - Recursos Municipais	15.600.000
4117 - Manutenção de Equipamentos de Saúde	15.500.000
9612 - Construção de Equipamentos de Saúde, Construção do Ambulatório de Especialidades na Região de Aricanduva/Vila Formosa - E 913	100.000
6 - Autarquias Hospitalares - Atividades - Recursos Municipais	206.047.206
4100 - Coordenação e Administração Geral	62.246.154
4103 - Oper./Manut.Unid.Hospitalares, P. Socorros/Atendimentos e Ambulatórios	143.801.052
7 - Autarquias Hospitalares - Pessoal e Encargos - Recursos Municipais	258.894.716
4100 - Coordenação e Administração Geral	258.894.716



SECRETARIA MUNICIPAL DA SAÚDE/FUNDO MUNICIPAL DE SAÚDE

Aplicação dos Recursos na Saúde - Exercício 2008

Demonstrativo detalhado	Orçado
B - Outros Encargos Apropriados - EM 29/00 - Recursos Municipais	193.763.382
28.15.6822 - Benefícios a Servidores Ativos (Índice = 0,1755)	180.889
28.15.6821 - Obrigações e Contribuições Patronais (Índice = 0,1755)	145.319.993
28.17.6825 - Contribuição Formação Patrimônio Serv. Público - PASEP (Índice =0,1755)	30.712.500
28.21.0012 - Condenações Judiciais - Crédito de Pequeno Valor (Índice =0,1755)	517.725
28.21.0034 - Condenações Judiciais - Crédito de Natureza Alimentar (Índice =0,1755)	17.032.275
B - Aplicações na Saúde não associadas à Emenda 29/00	1.898.093.205
1 - Atividades - SMS/FMS - Recursos Federais / Estaduais	1.448.907.997
2170 - Aquisição de Materiais, Equipamentos e Serviços de Informática e Comunicação	4.530.000
2180 - Formação e Aperfeiçoamento dos Profissionais da FMSF	16.650.000
4101 - Operação e Manutenção de Unidades de Saúde, Vigilância e Dengue	106.103.500
4103 - Oper./Manut.Unid.Hospitalares, P. Socorros/Atendimentos e Ambulatórios	56.756.000
4105 - Oper.e Manut. Serv.de Atendimento Médico de Urgência - SAMU	91.914.000
4106 - Operação da Assistência Farmacêutica	95.859.000
4107 - Administração do Material Hospitalar, Ambulatorial e Odontológico	28.779.000
4109 - Operação e Manutenção das Farmácias Populares	4.120.000
4111 - Operação e Manutenção do Programa Saúde da Família - PSF	307.317.000
4113 - Coordenação de Integração e Regulação do Sistema de Saúde	736.359.497
4120 - Gratificação de Municipalização e Agentes de Saúde	520.000
2 - Pessoal - SMS/FMS - Recursos Federais / Estaduais	37.516.000
4101 - Operação e Manutenção de Unidades de Saúde, Vigilância e Dengue	9.796.000
4120 - Gratificação de Municipalização e Agentes de Saúde	27.720.000
3 - Projetos - SMS/FMS - Recursos Federais / Estaduais	97.307.000
3100 - Construção de Equipamentos de Saúde	1.480.000
3101 - Ampliação e Reforma de Equipamentos de Saúde	35.705.000
3104 - Aquisição de Equipamentos para Unidades de Saúde	47.920.000
3114 - Construção e Instalação do Hospital Municipal de M'Boi Mirim	12.202.000
4 - Autarquias Hospitalares - Atividades - Recursos Federais/Estaduais	67.282.645
4103 - Oper./Manut.Unid.Hospitalares, P. Socorros/Atendimentos e Ambulatórios	67.121.645
4119 - Projeto Sentinela	161.000
5 - Autarquias Hospital. - Pessoal e Encargos - Rec. Federais/Estaduais	1.817.855
4100 - Coordenação e Administração Geral	1.817.855
6 - Encargos, Atividades e Projetos com Recursos do Tesouro Municipal	245.108.268
18.10.3105 - De de France - Capacitação dos Agentes para o Programa Saúde da Família	153.440
02.10.4100 - Coordenação e Administração Geral - HSPM	48.000.000
18.10.4100 - Coordenação e Administração Geral - Vale Alimentação - fonte 00	28.194.480
18.10.4121 - Servidores Comissionados no Hospital Servidor Público Municipal - HSPM	12.524.273
28.15.6815 - Aposentados Comissionados (Índice = 0,1755)	19.531.715
03.10.8660 - Aposentadorias e Pensões - Insufic. Financ. Reg. Previdenciário (Índice = 0,1755)	136.704.360
7 - Projetos - Fonte 05	153.440
18.10.3105 - De de France - Capacitação dos Agentes para o Programa Saúde da Família	153.440
Total (A + B)	4.534.619.129



Município de São Paulo
Legislação da Despesa por Órgão

Exercício 2008

Órgão: 01 Autarquia Hospitalar Municipal Regional Norte

Legislação

LEI Nº 13.271 de 04 de janeiro de 2002 -Dispõe sobre a descentralização das ações e serviços de Saúde No Município de São Paulo, com a criação de entidades Autárquicas Hospitalares de Regime Especial.

DECRETO Nº 41.709 de 20 de fevereiro de 2002 - Regulamenta dispositivos da LEI N. 13271, de 4 de janeiro de 2002, que dispõe sobre a descentralização das ações e serviços de saúde no Município de São Paulo, com a criação de entidades Autárquicas Hospitalares de Regime Especial

DECRETO Nº 42.100 de 12 de junho de 2002 - Estabelece a estrutura organizacional e o quadro provisório de pessoal da Autarquia Hospitalar do Tatuapé, e dá outras providências.

DECRETO Nº 47.107 de 23 de março de 2006 - Dispõe sobre a integração das Coordenadorias Regionais de Saúde com a rede hospitalar municipal, para gestão rede de serviços de saúde, bem como altera a denominação das Autarquias instituídas pela Lei 13271, de 04/01/02, e a lotação dos cargos de provimento em comissão que especifica.



Município de São Paulo
Legislação da Despesa por Órgão

Exercício 2008

Órgão: 02 Hospital do Servidor Público Municipal

Legislação

LEI nº 7.736, de 26 de maio de 1.972. Dispõe sobre a criação, como entidade autárquica, do Hospital do Servidor Público Municipal, e dá outras providências

LEI nº 13.766, de 21 de janeiro de 2.004. Reorganiza o Hospital do Servidor Público Municipal - HSPM e institui novo plano de empregos públicos, carreiras, salários e remuneração para os empregados públicos da autarquia, e dá outras providências. (pl 842/03)

DECRETO nº 45.216, de 31 de agosto de 2.004 Dispõe sobre a estrutura organizacional do Hospital do Servidor Público Municipal - HSPM, nos termos previstos na LEI n. 13766, de 21 de janeiro de 2004, e estabelece as competências que especifica.



Município de São Paulo
Legislação da Despesa por Órgão

Exercício 2008

Órgão: 03 Instituto da Previdência Municipal de São Paulo

Legislação

LEI MUNICIPAL 10.828 04/01/80 Adapta o regime de concessão de benefícios previdenciários aos servidores municipais às disposições constitucionais em vigor, e dá outras providências.

LEI MUNICIPAL 9.157 01/12/80 Reformula o regime de concessão de benefícios previdenciários aos servidores municipais, e dá outras providências.

DECRETO MUNICIPAL 19.308 30/11/83 Dispõe sobre a reestruturação do Instituto de Previdência do Município de São Paulo.

LEI FEDERAL 9.717 28/11/98 Dispõe sobre regras gerais para a organização e o funcionamento dos regimes próprios de previdência social dos servidores públicos da União, dos Estados, do Distrito Federal e dos Municípios, dos militares dos Estados, Distrito Federal e dá outras providências.

PORTARIA MPAS 4.992 08/02/99 Define parâmetros e diretrizes gerais previstos na LEI nº 9.717/98

LEI FEDERAL 9.796 06/05/99 Dispõe sobre a compensação financeira entre o RGPS e os regimes de previdência dos servidores da União, dos Estados, do Distrito Federal e dos Municípios, nos casos de contagem recíproca de tempo de contribuição para efeito de aposentadoria, e dá outras providências.

DECRETO FEDERAL 3.788 11/04/01 Institui, no âmbito da Administração Pública Federal, o Certificado de Regularidade Previdenciária.

PORTARIA MPAS e alterações 916 17/07/03 Aprovam o Plano de Contas, o Manual das Contas, os Demonstrativos e as Normas de Processamento Contábeis aplicados aos Regimes Próprios de Previdência Social - RPPS, constantes dos anexos I, II, III e IV, da Portaria.

LEI FEDERAL 10.887 21/06/04 Dispõe sobre a aplicação de disposições da Emenda 41/2003, altera dispositivos das LEI s 9.717/1998, 8.213/1991, 9.532/1997 e dá outras providências. Resolução 3.244 28/10/04 Dispõe sobre as aplicações dos recursos dos regimes próprios de previdência social instituídos pela União, pelos Estados, pelo Distrito Federal ou por Municípios.

PORTARIA MPAS e alterações 172 14/02/05 Dispõem sobre a emissão do Certificado de Regularidade Previdenciária - CRP LEI MUNICIPAL 13.973 12/05/05 Dispõe sobre as contribuições para o RPPS dos servidores públicos do Município de São Paulo que especifica e dá outras providências.

EMENDA CONSTITUCIONAL 47/2005 06/07/05 Modifica a previdência dos servidores públicos com regras de transição, paridade, contribuição de aposentados e pensionistas e dá outras disposições.

DECRETO MUNICIPAL 46.860 28/12/05 Regulamenta a LEI 13.973, de 12/05/2005, que dispõe sobre as contribuições para o RPPS do Município de São Paulo.

DECRETO MUNICIPAL 46.861 28/12/05 Dispõe sobre a concessão de aposentadorias e pensões dos servidores do Município de São Paulo.

ORIENTAÇÃO NORMATIVA Nº 01 23/01/2007 Dispõe sobre as normas para os Regimes Próprios de Previdência Social.

Exercício 2008

Município de São Paulo
Legislação da Despesa por Órgão

Órgão: 04 Serviço Funerário do Município de São Paulo

Legislação

LEI Nº 8.383 13/4/1976 Reorganiza o Serviço Funerário e dá outras providências.

LEI Nº 11.479 13/1/1994 Dispõe sobre a dispensa de pagamento ao S.F.M.S.P de taxas, emolumentos e tarifas devidos em razão de realização de funeral.

LEI Nº 13.568 30/4/2003 Acrescenta parágrafo único ao artigo 1º da Lei nº 11.479, de 13 de janeiro de 1994, que dispõe sobre a dispensa de pagamento ao serviço funerário municipal de taxas, emolumentos e tarifas devidas em razão da realização de funeral e dá outras providências. (PL 44/02)

LEI Nº 14.268 6/2/2007 Institui a gratuidade dos serviços de exumação e dos meios a ele necessários à população de baixa renda e dá outras providências.(PL 130/03)

DECRETO Nº 35.198 14/6/1995 Regulamenta a Lei nº11.479, de 13 de janeiro de 1994, que dispõe sobre a dispensa de pagamento ao serviço funerário do município de taxas, emolumentos e tarifas devidas em razão da realização de funeral nas hipóteses que especifica.

DECRETO Nº 43.560 31/7/2003 Regulamenta a Lei nº 11.479, de 13 de janeiro de 1994, com a redação que lhe foi conferida pela Lei nº 13.568, de 29 de abril de 2003.

DECRETO Nº 48.339 10/5/2007 Regulamenta a Lei nº 14.268, de 6 de fevereiro de 2007, que institui a gratuidade dos serviços de exumação e dos meios a ele necessários a população de baixa renda.

Exercício 2008

Município de São Paulo
Legislação da Despesa por Órgão

Órgão: 05 Autarquia Hospitalar Municipal Regional Leste

Legislação

LEI 13.271 de 04/01/2002 -Dispõe sobre a descentralização das ações e serviços de Saúde no Município de São Paulo, com a criação de entidades Autárquicas Hospitalares de Regime Especial

DECRETO 41.709 de 20/02/2002 - Regulamenta dispositivos da LEI 13.271, de 4 de janeiro de 2002, que dispõe sobre a descentralização das ações e serviços de saúde no Município de São Paulo, com a criação de entidades Autárquicas Hospitalares de Regime Especial

DECRETO 42.098 de 12/06/2002 Estabelece a estrutura organizacional e o quadro provisório de pessoal da Autarquia Hospitalar Municipal Regional de Ermelino Matarazzo , e dá outras providências.

DECRETO 47.107 de 23/03/2006 - Dispõe sobre a integração das Coordenadorias Regionais de Saúde com a rede hospitalar municipal, para gestão rede de serviços de saúde, bem como altera a denominação das Autarquias instituídas pela lei 13271, de 04/01/02, e a lotação dos cargos de provimento em comissão que especifica.

Exercício 2008

Município de São Paulo
Legislação da Despesa por Órgão

Órgão: 06 Autarquia Hospitalar Municipal Regional Sudeste

Legislação

LEI 13.271 de 04/01/2002 -Dispõe sobre a descentralização das ações e serviços de Saúde no Município De São Paulo, com a criação de entidades Autárquicas Hospitalares de Regime Especial

DECRETO 41.709 de 20/02/2002 - Regulamenta dispositivos da LEI 13.271, de 4 de janeiro de 2002, que dispõe sobre a descentralização das ações e serviços de saúde no Município de São Paulo, com a criação de entidades Autárquicas Hospitalares de Regime Especial

DECRETO 42.099 de 12/06/2002 Estabeleceu a estrutura organizacional e o quadro provisório de pessoal da Autarquia Hospitalar Municipal Regional do Sudeste

DECRETO 47.107 de 23/03/2006 - Dispõe sobre a integração das Coordenadorias Regionais de Saúde com a rede hospitalar municipal, para gestão rede de serviços de saúde, bem como altera a denominação das Autarquias instituídas pela lei 13271, de 04/01/02, e a lotação dos cargos de provimento em comissão que especifica.

Exercício 2008

Município de São Paulo
Legislação da Despesa por Órgão

Órgão: 07 Autarquia Hospitalar Municipal Regional Sul

Legislação

LEI 13.271/2002 de 04/01/2002 -Dispõe sobre a descentralização das ações e serviços de Saúde no Município De São Paulo, com a criação de entidades Autárquicas Hospitalares de Regime Especial.

DECRETO 41.709/2002 de 20/02/2002 - Regulamenta dispositivos da LEI 13.271, de 4 de janeiro de 2002, que dispõe sobre a descentralização das ações e serviços de saúde no Município de São Paulo, com a criação de entidades Autárquicas Hospitalares de Regime Especial.

LEI 13.355/2002 de 14/05/2002 - Dispõe sobre a criação de empregos públicos de Médico, Enfermeiro e Auxiliar Técnico Administrativo no Quadro das Autarquias Hospitalares.

DECRETO 42.006/2002 de 17/05/2002 - Estabelece o Orçamento da Autarquia Hospitalar Regional Sul para o Exercício de 2002.

DECRETO 42.096/2002 de 12/06/02 Estabelece a estrutura organizacional e o quadro provisório de pessoal da Autarquia Hospitalar Municipal Regional de Campo Limpo , e dá outras providências.

LEI 13.395/2002 de 24/07/2002 - Dispõe sobre a contratação por tempo determinado para o exercício para as funções de médico no âmbito da Secretaria Municipal de Saúde e das Autarquias Hospitalares Municipais Regionais.

DECRETO 42.241/2002 de 01/06/2002 - Regulamenta a Lei 13.392/2002 que dispõe sobre a contratação por tempo determinado para o exercício para as funções de médico no âmbito da Secretaria Municipal de Saúde e das Autarquias Hospitares Municipais Regionais.

LEI 13.861/2004 de 29/06/2004 - Em seu artigo 10 altera o "caput" do artigo 23 da Lei 13.271 de 04/01/2002.

DECRETO 47.107/2006 de 22/03/2006 - Dispõe sobre a integração das Coordenadorias Regionais de Saúde com a rede hospitalar municipal, para gestão rede de serviços de saúde, bem como altera a denominação das Autarquias instituídas pela lei 13271, de 04/01/02, e a lotação dos cargos de provimento em comissão que especifica.

DECRETO 47514 de 27/07/2006 - Altera a denominação dos cargos em comissão que se refere o artigo 9º do decreto 47.107 de 22/03/2006

Exercício 2008

Município de São Paulo
Legislação da Despesa por Órgão

Órgão: 08 Autarquia Hospitalar Municipal Regional Centro-Oeste

Legislação

LEI 13.271 04/01/2002 -Dispõe sobre a descentralização das ações e serviços de Saúde no Município De São Paulo, com a criação de entidades Autárquicas Hospitalares de Regime Especial

DECRETO 41.709 20/02/2002 - Regulamenta dispositivos da LEI 13271, de 4 de janeiro de 2002, que dispõe sobre a descentralização das ações e serviços de saúde no Município de São Paulo, com a criação de entidades Autárquicas Hospitalares de Regime Especial

DECRETO 42.097 12/06/02 Estabelece a estrutura organizacional e o quadro provisório de pessoal da Autarquia Hospitalar Municipal Regional Central , e dá outras providências.

DECRETO 47.107 23/03/2006 - Dispõe sobre a integração das Coordenadorias Regionais de Saúde com a rede hospitalar municipal, para gestão rede de serviços de saúde, bem como altera a denominação das Autarquias instituídas pela Lei 13271, de 04/01/02, e a lotação dos cargos de provimento em comissão que especifica.

Exercício 2008

Município de São Paulo
Legislação da Despesa por Órgão

Órgão: 09 Câmara Municipal

Legislação

LEI ORGÂNICA 04/04/1990 Lei Orgânica do Município de São Paulo

RESOLUÇÃO 2 26/04/1991 Regimento Interno da Câmara Municipal de São Paulo

LEI 13.637 10/09/2003 Dispõe sobre a reorganização administrativa da Câmara Municipal de São Paulo e de seu quadro de pessoal, procede às adaptações necessárias às normas das emendas constitucionais nº 19/98 e 20/98 e dá outras providências. (PL 527/03)

LEI 13.638 10/09/2003 Dispõe sobre a organização administrativa direta e institucional da Câmara Municipal de São Paulo. (PL 528/03)

LEI 13.950 23/02/2005 Altera a redação do § 8º do art. 17 da Lei nº 13.637, de 04 de setembro de 2003, e dá outras providências.

LEI 13.972 11/05/2005 Altera disposições da Lei nº 13.637, de 04/09/03, e da Lei nº 13.638, de 04/09/03, e dá outras providências.

LEI 13.548 02/04/2003 Institui o Fundo Especial de Despesas da Câmara Municipal de São Paulo.

LEI 14.043 02/09/2005 Dispõe sobre a gratificação a ser paga aos guardas civis integrantes do efetivo da Guarda Civil Metropolitana na Câmara Municipal de São Paulo, e dá outras providências.

LEI 14.259 03/01/02007 Dispõe sobre a estrutura e atribuições da Procuradoria da Câmara Municipal de São Paulo, e dá outras providências.

LEI 14.381 07/05/02007 Acresce, revoga e altera dispositivos da Lei nº 13.637, de 4 de setembro de 2003, da Lei nº 14.259, de 3 de janeiro de 2007, e dá outras providências.

DECRETO 44.463 6/3/2004 Regulamenta a Lei nº 13.548, de 1º de abril de 2003, que institui o Fundo Especial de Despesas da Câmara Municipal de São Paulo.

ATO 837/04 21/2/2004 Aperfeiçoa a estrutura interna do Núcleo Técnico de Registro - SGP-4, altera redação de dispositivos do Ato nº 830/03, e dá outras providências.

ATO 838/04 21/2/2004 Modifica o art. 4º do Ato 555, de 10 de outubro de 1996, com a redação dada pelo Ato 558, de 27 de novembro de 1996, (auxílio-alimentação)

ATO 847/04 8/5/2004 Estabelece rotinas para a implantação e o controle do Fundo Especial de Despesas da Câmara Municipal de São Paulo e fixa seu plano de ação.

ATO 849/04 8/5/2004 Dá nova redação ao artigo 2º do Ato nº 838/04.

ATO 851/04 2/6/2004 Disciplina a concessão da Gratificação de Nível de Assessoria aos Gabinetes de Vereadores, e dá outras providências.

ATO 853/04 26/06/2004 Acrescenta alínea ao inciso III do § 1º do artigo 7º do Ato nº 830, de 12 de dezembro de 2003, para explicitar a atribuição de proceder aos exames de saúde admissionais, compreendida na competência da Equipe de Saúde e Medicina do Trabalho - SGA-13.

ATO 891/05 15/06/2005 Altera disposições do Ato 883/05 (estabelece limite global de custos com servidores por Gabinete de Vereador).

ATO 945/06 11/12/2006 Dispõe sobre revisão geral anual da remuneração dos servidores da Câmara Municipal de São Paulo, na forma prevista no art. 1º da Lei nº 13.303, de 18 de janeiro de 2002 e com base no art. 5º da Lei nº 14.115, de 21 de dezembro de 2005; sobre reajuste quadrimestral da remuneração dos mesmos servidores, na forma do disposto no

art. 2º da Lei nº 13.303/02 e no Decreto nº 46.779, de 12 de dezembro de 2005; acrescenta a alínea "b.1" inciso II do §1º do art. 7º do Ato nº 830, de 12 de dezembro de 2003, e dá outras providências.

ATO 950/07 11/01/2007 Altera o limite no §1º do artigo 17 da Lei 13637, de 04 de setembro de 2003.

ATO 957/07 07/03/2007 Estabelece normas e competências para a organização visual e de mobiliário das áreas comuns externas e internas do Palácio Anchieta.

ATO 971/07 09/05/2007 Regulamenta o artigo 43 da Lei nº 13.637, de 04 de setembro de 2003, com a redação que lhe foi dada pela Lei nº 14.381/2007.

ATO 974/07 31/05/2007 Regulamenta o art. 28 da Lei nº 14.381, de 10 de maio de 2007, e dá outras providências.

ATO 975/07 31/05/2007 Regulamenta a concessão da Gratificação Legislativa de Incentivo à Especialização e Produtividade - GLIEP, e dá outras providências.

ATO 976/07 31/05/2007 Regulamenta o disposto no art. 21 da Lei nº 13.637, de 04 de setembro de 2003, com as alterações da Lei nº 14.381, de 10 de maio de 2007, e dá outras providências.

ATO 977/07 31/05/2007 Fixa o número máximo de servidores afastados de outros órgãos públicos municipais, estaduais e federais ou entidades estatais junto aos Gabinetes de Representação Partidária para a 3ª Sessão Legislativa da 14ª Legislatura, e dá outras providências.

ATO 978/07 31/05/2007 Regulamenta as disposições do art. 20-E da Lei nº 13.638, de 4 de setembro de 2003, introduzido pelo art. 25 da Lei nº 14.381, de 10 de maio de 2007, e dá outras providências.

ATO 979/07 31/05/2007 Acresce parágrafo único ao art. 1º do Ato nº 833, de 30 de dezembro de 2003, e dá outras providências.

ATO 980/07 31/05/2007 Acresce parágrafo único ao art. 1º do Ato nº 832, de 30 de dezembro de 2003, e dá outras providências.

ATO 981/07 31/05/2007 Dispõe sobre a organização em equipes, por fluxos de trabalho, dentro da estrutura administrativa da Câmara Municipal de São Paulo.

ATO 982/07 13/06/2007 Regulamenta o parágrafo único do artigo 5º da Lei 13.638, de 04 de setembro de 2003, com redação dada pelo artigo 21, da Lei 14.381, de 07 de maio de 2007, e dá outras providências.

ATO 985/07 14/06/2007 Acresce parágrafo único ao art. 6º do Ato 975, de 31 de maio de 2007, e dá outras providências.

ATO 987/07 19/06/2007 Altera disposições dos incisos II e III do art. 8º do Ato nº 981, de 31 de maio de 2007, e dá outras providências.

RESOLUÇÃO 14/03 19/12/2003 Dispõe sobre organização dos Gabinetes das Lideranças de Representação Partidárias prevista no artigo 5º da Lei nº 13.637, de 4 de setembro de 2003.

Exercício 2008

Município de São Paulo
Legislação da Despesa por Órgão

Órgão: 10 Tribunal de Contas

Legislação

CONSTITUIÇÃO DA REPÚBLICA FEDERATIVA DO BRASIL art. 31 e 71 5/10/1988

CONSTITUIÇÃO DO ESTADO DE SÃO PAULO art. 150 e 151 8/10/1989

LEI Orgânica do Município de São Paulo art. 48, 49 e 53 18/4/1990

LEI 9.167 4/12/1980 Dispõe sobre a reorganização, competência, jurisdição e funcionamento do T.C.M.S.P - Tribunal de Contas do Município de São Paulo, e dá outras providências.

LEI 13.877 24/7/2004 Dispõe sobre a reorganização administrativa do Tribunal de Contas do Município de São Paulo e de seu Quadro de Pessoal, altera dispositivos das LEIs nº 9.167, de 3 de dezembro de 1980 e nº 11.548, de 21 de junho de 1994, procede às adaptações necessárias às normas da EC 19/98 e 20/98 e dá outras providências.

Município de São Paulo		Exercício 2008
Legislação da Despesa por Órgão		
Órgão: 11	Secretaria do Governo Municipal	
Legislação		
<p>LEI 6.882 18/5/1966 Dispõe sobre reorganização parcial da estrutura administrativa da Prefeitura</p> <p>LEI 7.370 11/10/1969 Cria a Junta do Serviço Militar no Gabinete do Prefeito e dá outras providências</p> <p>LEI 8.395 01/06/1976 Consolida a legislação referente à Junta do Serviço Militar, cria funções gratificadas, e dá outras providências.</p> <p>LEI 10.459 09/04/1988 Reestrutura a Junta do Serviço Militar, cria os cargos que especifica, e dá outras providências.</p> <p>PORTARIA 18/S/IE 31/07/91 Cria e Inspeção de Apoio ao Transporte Coletivo IATC que funcionará em conjunto com a Secretaria Municipal de Transportes</p> <p>LEI 13.166 5/7/2001 Cria a Secretaria Municipal de Comunicação e Informação Social - SMCIS (PL 284/01)</p> <p>LEI 13.169 11/7/2001 Dispõe sobre a reorganização parcial das estruturas organizacionais das Secretarias Municipais que especifica, cria e extingue cargos de provimento em comissão, altera as formas de provimento de cargos em comissão, e dá outras providências. (PL 281/01)</p> <p>LEI 13.396 26/7/2002 Cria a Secretaria Municipal de Segurança Urbana - SMSU, e dá outras providências.</p> <p>LEI 13.519 7/2/2003 Altera artigos 186, 189, 199, 200, 201, 209, 216 e 217 da LEI 8.989, de 29/10/79, que dispõe sobre o Estatuto dos Funcionários Públicos do Município de São Paulo, bem como artigo 12 da LEI 10.182, de 30/10/86, o qual dispõe sobre competências Departamento Procedimentos.</p> <p>LEI 13.430 13/9/2003 Plano Diretor Estratégico. (PL 290/02). Publica Suplemento, conforme DOM de 19/09/02, P.1. OBS: Retificação DOM 07/11/02.P.2</p> <p>LEI 13.530 14/3/2003 Institui o Regulamento Disciplinar dos Servidores do Quadro dos Profissionais da Guarda Civil Metropolitana. (PL 258/02)</p> <p>LEI 13.768 26/1/2004 Dispõe sobre a Organização do Quadro da Guarda Civil Metropolitana - QGC, da Prefeitura do Município de São Paulo, institui Novo Plano de Carreira e dá outras providências. (PL 810/03)</p> <p>LEI 13.866 1/7/2004 Fixa as atribuições da Guarda Civil Metropolitana, cria Superintendência e Cargos de Provimento em Comissão e ela vinculados e dispõe sobre a Fiscalização do Comércio Ambulante. (PL 296/04)</p> <p>LEI 14.010 23/06/2005 Dispõe sobre a instituição de equipe de transição pelo candidato eleito para o cargo de Prefeito Municipal e dá outras providências.</p> <p>DECRETO 6.601 25/08/1966 Denomina Seção do Serviço Militar, a atual seção do Alastamento Militar.</p> <p>DECRETO 16.640 26/04/1980 Dispõe sobre a reorganização do Gabinete do Prefeito, cria a Secretaria do Governo Municipal e dá outras providências.</p> <p>DECRETO 22.339 21/06/1986 Consolida dispositivos referentes à organização do gabinete do Prefeito, promove sua reorganização parcial e dá outras providências.</p> <p>DECRETO 40.265 29/1/2001 Institui Coordenadorias no Gabinete da Prefeitura, vinculadas ao Secretário Municipal de Comunicação e Informação Social.</p> <p>DECRETO 40.987 8/8/2001 Introduz alteração no DECRETO 37.019 de 25/08/1997 (Canal de TV educativo-cultural)</p> <p>DECRETO 41.621 18/1/2002 Regulamenta a LEI 13.188, de 16/10/01, que dispõe sobre a obrigatoriedade de a Prefeitura Municipal de São Paulo disponibilizar Lista e Fotos de Pessoas Desaparecidas em seu "Site" na "Internet".</p> <p>DECRETO 42.379 10/9/2002 Dispõe sobre a Delegação de</p>	<p>Competência ao Secretário Municipal de Segurança Urbana</p> <p>DECRETO 42.663 29/11/2002 Regulamenta o artigo 13 da LEI 13.396, de 26/07/02, o qual cria o Conselho Interdisciplinar Consultivo da Secretaria Municipal de Segurança Urbana.</p> <p>DECRETO 42.664 29/11/2002 Regulamenta o artigo 16 da LEI 13.396, de 26/07/02, o qual cria a Coordenadoria Geral do Programa das Comissões Cívicas Comunitárias.</p> <p>DECRETO 42.690 5/12/2002 Acrescenta inciso VI ao art. 3. do DECRETO 42.663 de 29/11/02, que regulamenta o artigo 13 da LEI 13.396, de julho de 2002, o qual cria o Conselho Interdisciplinar Consultivo da Secretaria Municipal de Segurança Urbana.</p> <p>DECRETO 42.808 24/1/2003 Dispõe sobre a Constituição de Força Tarefa Permanente e Integrada para o Combate a Atividades Ilícitas e Focos de Violência Urbana no Município de São Paulo</p> <p>DECRETO 42.867 17/2/2003 Altera os artigos 2. e 3. do DECRETO 41.621, de 18/01/02.</p> <p>DECRETO 43.105 17/4/2003 Regulamenta o artigo 3, inciso II, alínea "B" da LEI 13.396, de 26/07/02, definindo as Incumbências da Divisão Técnica de Saúde, da Coordenadoria Geral de Administração e Finanças, da Secretaria Municipal de Segurança Urbana.</p> <p>DECRETO 43.233 22/5/2003 Regulamenta os Procedimentos Administrativos Disciplinares, bem como a LEI 13.519, 06/02/03, que altera dispositivos das LEIs 8.989, 29/10/79, e 10.182, 30/10/86, e revoga os DECRETOS 35.912, 26/02/96 e 37.698, 11/11/98.</p> <p>DECRETO 43.473 15/7/2003 Altera o artigo 1. do DECRETO 40.198, de 27/12/00, que dispõe sobre a Permissão para Instalação de Bases Comunitárias de Segurança em Áreas Municipais.</p> <p>DECRETO 43.481 16/7/2003 Cria a Comissão Intersecretarial Permanente para a Promoção de Estudos, Monitoramento e Fiscalização de Convênios relacionados ao trânsito.</p> <p>DECRETO 45.683 1/1/2005 Dispõe sobre a organização, atribuições e funcionamento da Admin.Pública Mun. Direta</p> <p>DECRETO 45.798 29/3/2005 Dispõe sobre a organização administrativa das atividades de Segurança Urbana na Secretaria do Governo Municipal</p> <p>DECRETO 45.820 5/4/2005 Reorganiza as atividades de Governo Eletrônico da Prefeitura do Município de São Paulo</p> <p>DECRETO 46.856 26/12/2005 Reorganiza as atividades do Governo Eletrônico da Prefeitura do Município de São Paulo</p> <p>DECRETO 46.957 31/3/2006 Dispõe sobre a organização administrativa das atividades de comunicação, na Secretaria do Governo Municipal, altera a denominação e a lotação dos cargos de provimento em comissão que especifica.</p> <p>DECRETO 47.534 01/08/06 Reorganiza o Sistema Municipal de Defesa Civil.</p> <p>DECRETO 47.635 31/8/2006 Cria a Incubadora de Projetos Sociais Autofinanciados do Município de São Paulo e organiza as suas atividades dentro da Secretaria Especial para Participação e Parceria</p> <p>DECRETO 47.691 21/5/09/2006 Altera o valor da Gratificação pelo Regime Especial de Trabalho Policial - RETP, nos termos do artigo 19, parágrafo 2º, da Lei nº 13.768, de 26 de janeiro de 2004</p> <p>Decreto 47.744 de 03/10/2006 Dispõe sobre a criação da Divisão Técnica de Compras e Contratos, vinculada a Supervisão Geral de Administração e Finanças da Coordenadoria de Segurança Urbana da Secretaria do Governo Municipal</p> <p>DECRETO 48.223 23/03/2007 Dispõe sobre a criação da</p>	

Município de São Paulo		Exercício 2008
Legislação da Despesa por Órgão		
Órgão: 11	Secretaria do Governo Municipal	
Guarda Ambiental à Guarda Civil Metropolitana		
DECRETO 48.593 07/08/2007 Autoriza, em caráter excepcional, a gestão e a execução, pela Secretaria do Governo Municipal, dos projetos que especifica.		
DECRETO 48.727 18/09/2007 Dispõe sobre a definição das atribuições dos cargos que compõem a carreira do Quadro da Guarda Civil Metropolitana - QGC, nos termos do artigo 7º da Lei nº 13.768, de 26 de janeiro de 2004, bem como dos cargos de provimento em comissão que especifica.		
DECRETO 48.728 18/09/2007 Regulamenta o concurso de acesso previsto no artigo 15 da Lei nº 13.768, de 26 de janeiro de 2004.		
DECRETO 48.729 18/09/2007 Dispõe sobre a avaliação especial de desempenho dos servidores integrantes do Quadro da Guarda Civil Metropolitana em estágio probatório, para fins de confirmação no cargo e aquisição de estabilidade, conforme previsto no artigo 10 da Lei nº 13.768, de 26 de janeiro de 2004.		
FUNDO MUNICIPAL DE TURISMO - FUTUR		
LEI 11.198 19/05/1992 - Cria o Plano Turístico Municipal - PLATUM, e dá outras providências.		
DECRETO 46.649 21/11/2005 - Regulamenta a Lei 11.198, de 19 de maio de 1992, dispondo sobre o Conselho Municipal de Turismo - COMTUR e o Fundo Municipal de Turismo - FUTUR		
SÃO PAULO TURISMO - SPTURIS		
DECRETO 46.356 20/09/2005 Dispõe sobre a situação do Poder Público Municipal, por meio da São Paulo Turismo S/A nos eventos que especifica.		

Município de São Paulo		Exercício 2008
Legislação da Despesa por Órgão		
Órgão: 12	Secretaria Municipal de Coordenação das Subprefeituras	
Legislação		
<p>LEI Municipal 7.191 27/9/1968 Dispõe sobre a Coordenação das Administrações Regionais, e dá outras providências.</p> <p>LEI Municipal 8.513 3/1/1977 Dispõe sobre a reorganização da estrutura da Coordenação das Administrações Regionais, e dá outras providências.</p> <p>LEI Municipal 9.903 8/6/1985 Dispõe sobre alteração da referência de vencimentos dos cargos de administrador regional, e dá outras providências.</p> <p>LEI Municipal 10.089 26/6/1986 Cria Subprefeituras, e dá outras providências.</p> <p>LEI Municipal 10.569 4/7/1988 Cria e estrutura a Superintendência das Usinas de Asfalto-SPUA, com os cargos correspondentes, e dá outras providências.</p> <p>LEI Municipal 11.220 22/5/1992 Institui a divisão geográfica da área do Município em Distritos, revoga a LEI 10.932/91, e dá outras providências.</p> <p>LEI Municipal 13.399 2/8/2002 Dispõe sobre a Criação de Subprefeituras no Município de São Paulo, e dá outras providências. (pl 546/01)</p> <p>LEI Municipal 13.682 16/12/2003 Estabelece estrutura organizacional Subprefeituras criadas pl Lei n.13.399/02, Cria respectivos cargos provimento em comissão, e a de... (pl 709/03) obs.: republica com anexo suplemento DOM 18/12/03. Republicação do suplemento de 08/01/04.</p> <p>LEI Municipal 13.735 13/1/2004 Dispõe sobre a instituição da estação juventude regional nas Subprefeituras do Município de São Paulo, e dá outras providências. (pl 400/03)</p> <p>LEI Municipal 14.007 20/6/2005 Cria, denomina e implanta o Centro de Emprego e Solidariedade ao Trabalhador, nas regiões de cada Subprefeitura da Capital, e dá outras providências. (pl 141/05).</p> <p>LEI Municipal 14.059 10/10/2005 Altera a redação do art. 7, item 2, da LEI 13.399/2002, que cria as Subprefeituras. (pl 219/05)</p>	<p>Administrações Regionais a responsabilidade pela guarda e fiscalização dos bens de uso comum do município e das outras providências.</p> <p>DECRETO Municipal 17.622 20/10/1981 Altera a tabela anexa ao Dec.17196/81, modificada pelo Dec.17265/81, na parte relativa a Secretaria das Administrações Regionais - SAR.</p> <p>DECRETO Municipal 17.929 26/4/1982 Altera a tabela anexa ao dec.17196/81, modificada pelo dec.17622/81, na parte relativa a Secretaria das Administrações Regionais - SAR.</p> <p>DECRETO Municipal 18.103 30/7/1982 Altera denominação de cargo da Secretaria das Administrações Regionais.</p> <p>DECRETO Municipal 18.420 23/11/1982 Fixa o quadro de pessoal para atividades de natureza operacional para a Secretaria das Administrações Regionais, e dá outras providências.</p> <p>DECRETO Municipal 19.344 13/12/1983 Altera a tabela anexa ao dec.17196/81, na parte relativa à Secretaria das Administrações Regionais - SAR.</p> <p>DECRETO Municipal 21.951 28/2/1986 Dispõe sobre a Criação de Supervisão Geral de Controle dos cronogramas de execução das obras a cargo das Administrações Regionais, e dá outras providências.</p> <p>DECRETO Municipal 21.970 4/3/1986 Dispõe sobre a criação da Região Administrativa de São Mateus-AR/SM, e dá outras providências.</p> <p>DECRETO Municipal 22.070 31/3/1986 Dispõe sobre alteração do art.1 do dec.21951/86.</p> <p>DECRETO Municipal 22.193 7/5/1986 altera a denominação e as atribuições de unidades da Secretaria das Administrações Regionais, e dá outras providências.</p> <p>DECRETO Municipal 22.204 9/5/1986 Transfere atribuições da Secretaria das Administrações Regionais para a Secretaria Municipal de Abastecimento, e dá outras providências.</p> <p>DECRETO Municipal 23.953 2/6/1987 Transforma a supervisão geral de assuntos diversos - SGAD e altera a subordinação de unidades do gabinete da Secretaria Geral das Subprefeituras - SEGESP, e dá outras providências.</p> <p>DECRETO Municipal 24.841 23/10/1987 Define como "Administração Regional de Pedreira/ Campo Grande", com a sigla AR-PG, a denominação da região administrativa criada pelo dec.24249/87, e organizada pela LEI 10.372/87.</p> <p>DECRETO Municipal 25.085 27/11/1987 Altera a denominação e a composição das Subprefeituras, e dá outras providências.</p> <p>DECRETO Municipal 25.126 3/12/1987 Altera denominação de cargos na Secretaria das Administrações Regionais - sar, e dá outras providências.</p> <p>DECRETO Municipal 25.381 19/2/1988 Altera a denominação e a composição das coordenadorias das Administrações Regionais, e dá outras providências.</p> <p>DECRETO Municipal 26.367 11/7/1988 Altera as divisões das regiões administrativas da Mooca e do Tatuaçu.</p> <p>DECRETO Municipal 27.590 10/3/1989 Extingue regiões administrativas e Administrações Regionais; Cria postos avançados de serviços, e dá outras providências.</p> <p>DECRETO Municipal 27.714 31/3/1989 Cria a assessoria de imprensa junto ao gabinete da Secretaria das Administrações Regionais.</p> <p>DECRETO Municipal 27.715 31/3/1989 Cria a assessoria técnica de diretrizes regionais junto ao gabinete da Secretaria das Administrações Regionais.</p> <p>DECRETO Municipal 27.815 12/6/1989 Dispõe sobre a transferência de cargos da Secretaria das Administrações Regionais - SAR</p> <p>DECRETO Municipal 34.799 16/1/1995 Dispõe sobre a</p>	
LEGISLAÇÃO - ABASTECIMENTO		
<p>LEI Municipal 13.327 13/02/2002 Dispõe sobre a criação do "Banco de alimentos" e dá outras providências.</p> <p>LEI Municipal 13.739 15/01/2004 Autoriza a concessão administrativa de uso, a título oneroso, mediante licitação, das áreas de propriedade municipal denominadas torres A,B,C e E do Mercado Central Paulistano.</p>	<p>Administrações Regionais e dá outras providências.</p> <p>DECRETO Municipal 6.236 13/10/1965 Institui as Administrações Regionais e dá outras providências.</p> <p>Retificação: dom 16/10/65, pl.: 231065, pl.</p> <p>DECRETO Municipal 6.776 28/11/1966 Cria Regiões Administrativas e Administrações Regionais.</p> <p>DECRETO Municipal 7.586 25/7/1968 Dispõe sobre a estrutura das Administrações Regionais, e dá outras providências.</p> <p>DECRETO Municipal 13.495 2/9/1976 Altera as divisões da Região Administrativa de Santana e cria a Região Administrativa de Vila Maria - Vila Guilherme.</p> <p>DECRETO Municipal 14.315 4/2/1977 Reorganiza parcialmente a estrutura administrativa da prefeitura, e dá outras providências.</p> <p>DECRETO Municipal 14.862 9/1/1978 Dispõe sobre reorganização da Sub-Unidade de Aquisição e Depósito de Mercadorias, da Secretaria das Administrações Regionais, e dá outras providências.</p> <p>DECRETO Municipal 15.086 5/6/1978 Transfere para as</p>	

Município de São Paulo		Exercício 2008
Legislação da Despesa por Órgão		
Órgão: 12	Secretaria Municipal de Coordenação das Subprefeituras	
integração da Região Administrativa da Casa Verde - A, e dá outras providências.		
DECRETO Municipal 36.738 25/2/1997 Dispõe sobre a integração da Região Administrativa de Cidade Ademar - A, e dá outras providências.		
DECRETO Municipal 36.757 18/3/1997 Da nova redação aos artigos 1, 2. E 3. Do DECRETO 36.738, de 25/02/97, que Dispõe sobre a integração da Região Administrativa de Cidade Ademar - A dá outras providências.		
DECRETO Municipal 36.848 13/5/1997 Da nova redação ao artigo 2. Do DECRETO 34.137, de 02/05/94, que Dispõe sobre a Criação da região administrativa de Ermelino Matarazzo - AR/EM e dá outras providências.		
DECRETO Municipal 39.446 18/5/2000 Da nova redação aos incisos VII e XXII do artigo 3. Do DECRETO n. 31183, de 5 de fevereiro de 1992.		
DECRETO Municipal 39.597 6/7/2000 Dispõe sobre a integração da Região Administrativa do Itaim Paulista - AR/ IT, e dá outras providências.		
DECRETO Municipal 40.215 29/12/2000 altera o artigo 3. do DECRETO n. 31183, de 5 de fevereiro de 1992.		
DECRETO Municipal 41.813 15/3/2002 Dispõe sobre a instituição do governo local no âmbito territorial e de competência de cada administração regional e dá outras providências		
DECRETO Municipal 41.847 27/3/2002 Dispõe sobre delegação de competência aos administradores Regionais para aceitar doações de bens móveis, sem encargos.		
DECRETO Municipal 42.030 22/5/2002 Introduz a tabela de cargos da Administração Regional do Itaim Paulista - AR-IT, da Secretaria de Implementação das Subprefeituras, a que se refere o art. 59 da LEI n. 13169, de 11 de julho de 2001, e dá outras providências.		
DECRETO Municipal 42.031 22/5/2002 Introduz a tabela de cargos da Administração Regional de Cidade Ademar - AR-AD, da Secretaria de Implementação das Subprefeituras, a que se refere o art. 59 da LEI n. 13169, de 11 de julho de 2001, e dá outras providências.		
DECRETO Municipal 42.237 1/8/2002 Regulamenta a LEI n. 13399, de 1. De agosto de 2002, que Dispõe sobre a Criação de Subprefeituras no Município de São Paulo, no que se refere à execução dos serviços de manutenção e conservação de prédios, instalações e equipamentos municipais, bem como de pequenas obras, e dá outras providências.		
DECRETO Municipal 42.238 1/8/2002 Regulamenta l 13399,1/8/02, que Dispõe s/criação Subprefeituras no Munic. c, no que se refere competências p/cumprimento/ fiscalização serviços relativos limpeza pública, previstos l 10315,30/4/87.c/ alterações introduzidas pl/ 10746,12/9/89, e dá outras providências.		
DECRETO Municipal 42.239 1/8/2002 Regulamenta a LEI n. 13399, de 1 de agosto de 2002, que Dispõe sobre a Criação de Subprefeituras no Município de São Paulo e disciplina a execução de obras e serviços, conforme o disposto nas LEIs 8513, de 3 de janeiro de 1977, e n. 8658, de 14 de dezembro de 1977, e dá outras providências.		
DECRETO Municipal 42.770 3/1/2003 Dispõe sobre a transferência de equipamentos da Secretaria Municipal de Esportes, Lazer e Recreação para as Subprefeituras e dá outras providências.		
DECRETO Municipal 42.771 3/1/2003 Dispõe sobre a transferência da administração de equipamentos da Secretaria Municipal da Saúde para as Subprefeituras e dá outras providências. Obs: publicação do anexo único a que se refere		
o art. 1		
DECRETO Municipal 42.772 3/1/2003 Dispõe sobre a transferência de equipamentos da Secretaria Municipal de Cultura para as Subprefeituras e dá outras providências.		
DECRETO Municipal 42.838 10/2/2003 Dispõe sobre a transferência de unidades e cargos de provimento em comissão que especifica para as Subprefeituras de MoBoi Mirim, Panelheiros e Cidade Tiradentes.		
DECRETO Municipal 43.045 2/4/2003 Atribui as Subprefeituras responsabilidade pelos encargos necessários ao funcionamento dos conselhos tutelares no Município de São Paulo.		
DECRETO Municipal 43.121 22/4/2003 Substitui o anexo único a que se refere o artigo 1. Do DECRETO n. 42771, de 3 de janeiro de 2003, que Dispõe sobre a transferência da administração de equipamentos da Secretaria Municipal da Saúde para as Subprefeituras.		
DECRETO Municipal 43.796 16/9/2003 Dispõe sobre a transferência de Mercados Municipais da Secretaria Municipal de Abastecimento - SEMAB para as Subprefeituras que especifica.		
DECRETO Municipal 43.797 16/9/2003 Dispõe sobre a transferência de sacolões municipais da Secretaria Municipal de Abastecimento - SEMAB para as Subprefeituras que especifica.		
DECRETO Municipal 43.850 23/9/2003 Introduz modificações no DECRETO n. 43796, de 16 de setembro de 2003, que Dispõe sobre a transferência de mercados municipais da Secretaria Municipal de Abastecimento - SEMAB para as Subprefeituras que especifica.		
DECRETO Municipal 44.034 24/10/2003 Introduz alterações no DECRETO n. 43797, de 16 de setembro de 2003, que Dispõe sobre a transferência de sacolões municipais da Secretaria Municipal de Abastecimento - SEMAB para as Subprefeituras que especifica.		
DECRETO Municipal 44.059 31/10/2003 Retifica o anexo único integrante do DECRETO n. 42770, de 3 de janeiro de 2003, que Dispõe sobre a transferência da administração de equipamentos da Secretaria Municipal de Esportes, Lazer e Recreação para as Subprefeituras.		
DECRETO Municipal 44.270 22/12/2003 Compatibiliza a execução do programa Movimento de Alfabetização de Jovens e Adultos do Município de São Paulo - MOVA/SP, instituído pelo DECRETO n. 411 09, de 6 de setembro de 2001, as atribuições conferidas as Subprefeituras pela LEI n. 13399, de 1. de agosto de 2002.		
DECRETO Municipal 44.381 17/2/2004 Dispõe sobre a transferência da administração, operacionalização e fiscalização da campanha do alimento mais barato instituída pelo DECRETO n. 36208, de 9 de julho de 1996, para as Subprefeituras.		
DECRETO Municipal 44.418 26/2/2004 Dispõe sobre a transferência de parte das competências da Secretaria da Habitação e Desenvolvimento Urbano - SEMAB para as Subprefeituras.		
DECRETO Municipal 44.770 20/5/2004 Transfere a execução e a operacionalização do programa de transporte escolar Municipal gratuito - Vai e Volta para as Subprefeituras.		
DECRETO Municipal 45.438 22/10/2004 Dispõe sobre a transferência de Centros de Convivência da Secretaria Municipal de Assistência Social para as Subprefeituras que especifica.		
DECRETO Municipal 45.513 23/11/2004 Cria conselho tutelar Aricanduva, reorganiza conselhos tutelares de São Paulo, readequando competência territorial desses órgãos, com base		

Município de São Paulo		Exercício 2008
Legislação da Despesa por Órgão		
Órgão: 12	Secretaria Municipal de Coordenação das Subprefeituras	
<p>nas diretrizes de descentralização político-administrativa - DASSUB PR, de acordo com o art.134 da Lfederal 8059/90 e par.1 art.9 da L.11123/91</p> <p>DECRETO Municipal 45.894 17/5/2005 Retifica o anexo único integrante do DECRETO n. 42.772, de 3 de janeiro de 2003, que dispõe sobre a transferência de equipamentos da Secretaria Municipal de Cultura para as Subprefeituras.</p> <p>DECRETO Municipal 46.044 6/7/2005 Modifica parcialmente a estrutura organizacional das Subprefeituras, transfere cargos de provimento em comissão que especifica para o quadro específico de cargos de provimento em comissão a que se refere o DECRETO n. 45.721, de 4 de março de 2005.</p> <p>DECRETO Municipal 46.209 15/8/2005 Dispõe sobre a transferência das Coordenadorias de Saúde das Subprefeituras que especifica para a Secretaria Municipal de Saúde.</p> <p>DECRETO Municipal 46.414 30/9/2005 Transfere a execução e a operacionalização do plano de pavimentação urbana comunitária - PPUC para a Secretaria Municipal de Coordenação das Subprefeituras.</p> <p>DECRETO Municipal 46.906 11/1/2006 Autoriza as Subprefeituras a executar serviços de ampliação da rede de iluminação pública nas condições que especifica.</p> <p>DECRETO Municipal 46.909 13/1/2006 Dispõe sobre a transferência dos equipamentos que especifica, das Subprefeituras, para a Secretaria Municipal de Educação.</p> <p>DECRETO Municipal 47.036 1/3/2006 Autoriza a transferência para a Secretaria Municipal de Educação, em caráter excepcional, do planejamento e contratação de obras de reforma, adaptação e ampliação dos equipamentos de que trata o DECRETO 46.909, de 13 de janeiro de 2006.</p> <p>DECRETO Municipal 47.338 1/6/2006 Altera a lotação dos cargos de provimento em comissão das Unidades de Esportes das Subprefeituras, transferidas para a Secretaria Municipal de Educação nos termos do DECRETO n. 46.909, de 13 de janeiro de 2006.</p> <p>DECRETO Municipal 47.491 19/7/2006 Altera a lotação dos cargos de provimento em comissão que especifica, do CEE Raúl Tabajara e do sacolão da prefeitura - Barra Funda, transferidos para a Subprefeitura da se por meio do DECRETO 42.770, de 3 de janeiro de 2003, e do DECRETO 44034, de 24 de outubro de 2003, respectivamente.</p> <p>DECRETO Municipal 47.492 19/7/2006 Dispõe sobre a transferência da supervisão geral de abastecimento e do conselho municipal de segurança alimentar e nutricional, ambos da Secretaria Municipal de Serviços, para a Secretaria Municipal de Coordenação das Subprefeituras.</p> <p>DECRETO Municipal 48.100 16/1/2007 Transfere a execução e operacionalização dos serviços de conservação, manutenção, reforma e recuperação de túneis, passagens inferiores, estações de bombeamento e outros equipamentos públicos urbanos, detentores de sistemas eletrônicos, elétricos, eletromecânicos, mecânicos e civis, objeto do contrato 019/SUBR/04, para a Secretaria Municipal de Coordenação das Subprefeituras.</p> <p>DECRETO Municipal 48.166 2/3/2007 Dispõe sobre a transferência de bibliotecas das Subprefeituras, para a Secretaria Municipal de Cultura - SMC, altera a lotação de cargos de provimento em comissão que especifica e cria a coordenação regional Leste II, na supervisão de bibliotecas, da coordenação do sistema municipal de bibliotecas.</p> <p>DECRETO Municipal 48.224 23/3/2007 Cria a zeladoria urbano-ambiental no âmbito de cada subprefeitura.</p> <p>DECRETO Municipal 48.379 25/5/2007 Dispõe a transferência de parte das competências da Secretaria Municipal de</p>		
<p>Habitação para as Subprefeituras, em face das disposições da Lei nº 13.885, de 25 de agosto de 2004, conforme específica.</p> <p>DECRETO Municipal 48.392 29/5/2007 Institui o Programa Clube Escola.</p> <p>DECRETO Municipal 48.409 1/6/2007 Atribui, às Secretarias Municipais que especifica, a execução e operacionalização dos serviços de conservação, manutenção, reforma e recuperação de túneis, passagens inferiores, estações de bombeamento, reservatórios de contenções (piscinões) e outros equipamentos públicos urbanos detentores de sistemas eletrônicos, elétricos, eletromecânicos, mecânicos e civis; revoga o Decreto nº 48.100 de 16/1/2007.</p> <p>DECRETO Municipal 48.566 27/7/07 Autoriza, em caráter excepcional, a gestão e a execução, pela Secretaria Municipal de Coordenação das Subprefeituras, concorrente com as Subprefeituras, dos serviços que especifica, relativamente a viadutos do município de São Paulo.</p>		
<p>DECRETOS - ABASTECIMENTO</p> <p>DECRETO Municipal 41.425 27/11/01 Dispõe sobre o funcionamento dos mercados, das centrais de abastecimento e dos frigoríficos municipais, e dá outras providências.</p> <p>DECRETO Municipal 42.117 19/06/02 Altera o decreto 29.440 de 18/12/1990, que dispõe sobre redução de preço de aquisição de lotes de terrenos de cartões de estacionamento em vias e logradouros públicos.</p> <p>DECRETO Municipal 43.796 16/09/2003 Dispõe sobre a transferência de mercados municipais da Secretaria Municipal de Abastecimento - SEMAB para as Subprefeituras que especifica.</p> <p>DECRETO Municipal 43.850 23/09/2003 Introduz modificações no Decreto 43.796 de 16/09/2003, que dispõe sobre a transferência de mercados municipais da Secretaria Municipal de Abastecimento - Semab para as Subprefeituras que especifica.</p> <p>DECRETO Municipal 44.535 25/03/2004 Dispõe sobre a dispensa de pagamento de preço público.</p> <p>DECRETO Municipal 44.754 18/05/2004 Cria o complexo de abastecimento Cantareira, constituído pelos Mercados Municipais Paulistano e Kinjo Yamato.</p> <p>DECRETO Municipal 45.019 17/07/2004 Excepciona as permissionárias que operam no comércio de produtos hortifrutícolas da vedação prevista no § único do artigo 4.º do Decreto 41.425 de 27/11/2001, nos mercados municipais que especifica.</p> <p>DECRETO 45.683 01/01/2005 Dispõe sobre a organização, atribuições e funcionamento da Administração Pública Municipal Direta.</p> <p>DECRETO Municipal 45.853 27/04/2005 Dispõe sobre a reorganização parcial da Secretaria Municipal de Gestão, altera a denominação e a lotação dos cargos de provimento em comissão que especifica.</p> <p>DECRETO Municipal 48.074 29/12/2006 Fixa o valor dos preços dos serviços prestados por unidades da Prefeitura do Município de São Paulo.</p> <p>DECRETO Municipal 48.172 07/03/2007 Dispõe sobre o funcionamento das feiras livres no município de São Paulo.</p>		

PlanOrç300

Município de São Paulo		Exercício 2008
Legislação da Despesa por Órgão		
Órgão: 14	Secretaria Municipal de Habitação	
<p>Legislação</p> <p>DECRETO 15.186 2/8/1978 Cria a Comissão de Proteção Urbana - CPPU, e dá outras providências.</p> <p>LEI 10.237 19/12/1986 Reestrutura a Secretaria da Habitação e Desenvolvimento Urbano, cria os cargos correspondentes, e dá outras providências.</p> <p>DECRETO 28.607 22/3/1990 Cria o Departamento de Reg. De Parcelamento do Solo - RESOLO, altera parcialmente a estrutura do Departamento de Parcelamento do Solo e Intervenções Urbanas - PARSOLO, da SEHAB e dá outras providências.</p> <p>DECRETO 32.329 26/9/1992 Regulamenta a LEI 11.228/92 - Código de Obras e Edificações, e dá outras providências.</p> <p>LEI 11.775 30/5/1995 Autoriza a regularização de parcelamentos do solo para fins urbanos, implantados irregularmente no mun. de São Paulo, a partir de 02/11/1972, e dá outras providências (PL 136/94).</p> <p>LEI 12.349 11/06/1997 Estabelece programas de melhorias para a área central da cidade, cria incentivos e formas para a sua implantação, e dá outras providências.</p> <p>LEI 12.350 7/6/1997 Incentivo fiscal proprietários imóveis/patrocinadores de obras recuperação externa/conservação, localizados área especial intervenção, objeto programa requalificação urbana/funcional centro, procentero, ou outro equivalente que venha a ser implantado, e dá outras providências.</p> <p>DECRETO 37.302 28/1/1998 Regulamenta a LEI 12.350 de 06/06/1997, e dá outras providências.</p> <p>DECRETO 45.683 2/1/2005 Dispõe sobre a organização, atribuições e funcionamento da Administração Pública Municipal Direta.</p> <p>DECRETO 48.379 25/05/2007 Dispõe sobre a transferência de parte das competências da Secretaria Municipal de Habitação para as Subprefeituras.</p> <p>FUNDO MUNICIPAL DE HABITAÇÃO - FMH</p>		
<p>LEI 11.632 22/7/1994 Dispõe sobre o estabelecimento de uma política integrada de habitação à população de baixa renda, autoriza a instituição junto à COHAB-SP do Fundo Municipal de Habitação - FMH e cria o Conselho do Fundo Municipal de Habitação.</p> <p>LEI 13.425 2/9/2002 Regulamenta o Artigo 168 da Lei Orgânica do Município e Institui o Conselho Municipal de Habitação de São Paulo.</p>		

PlanOrç300

Município de São Paulo		Exercício 2008
Legislação da Despesa por Órgão		
Órgão: 13	Secretaria Municipal de Planejamento	
<p>Legislação</p> <p>DESENVOLVIMENTO URBANO - FUNDURB</p> <p>LEI 7.694, 07/01/1972 - Dispõe sobre a criação da Coordenadoria Geral de Planejamento - COGEP;</p> <p>LEI 8.514, 03/01/1977 - Dispõe sobre a criação da Diretoria de Parcelamento do Solo;</p> <p>LEI 9.418, 06/01/1982 - Dispõe sobre a organização e instituição das carreiras de nível universitário que especifica;</p> <p>LEI 10.032, 27/12/1985 - Dispõe sobre a criação do conselho municipal de preservação do patrimônio histórico, cultural e ambiental;</p> <p>LEI 11.774, 05/05/1995 - Dispõe sobre a Operação Urbana Água Branca;</p> <p>LEI 13.169 11/07/2001 - Dispõe sobre a reorganização da Sempl e outras Secretarias;</p> <p>DECRETO 15.584, 26/07/1978 - Dispõe sobre a reorganização administrativa da COGEP;</p> <p>DECRETO 16.008, 10/07/1979; Regulamenta a operação do SMED - Sistema Municipal de Informação e Documentação para o Planejamento, criado pelo Decreto 15.584/78.</p> <p>DECRETO 18.311, 15/10/1982 - Dispõe sobre a alteração da denominação de Coordenadoria para Secretaria;</p> <p>DECRETO 19.229, 14/11/1983 - Dispõe sobre a reorganização da Secretaria;</p> <p>DECRETO 21.846, 04/01/1986 - Dispõe sobre a alteração da estrutura da Secretaria;</p> <p>DECRETO 25.950, 23/05/1988 - Dispõe sobre a reestruturação da Secretaria;</p> <p>DECRETO 37.523, 17/07/1998 - Dispõe sobre a criação do POPCENTER (denominação posteriormente alterada para POPCENTRO);</p> <p>DECRETO 42.349, 02/09/2002 - Altera dispositivos do DECRETO 33.532/93 (SIG);</p> <p>DECRETO 45.683, 01/01/2005 - Dispõe sobre as atribuições da Secretaria;</p> <p>DECRETO 46.194, 09/08/2005 - Cria o Grupo Intersecretarial de Análise de Investimentos - GEII</p> <p>DECRETO 46.303, 08/09/2005 Dispõe sobre a coordenação e a execução do Programa de Reabilitação da Área Central da Cidade de São Paulo - PROCENTRO, e revoga os Decretos 44.090, de 10/11/2003, e 45.832, de 12/04/2005.</p> <p>DECRETO 46.467, 10/10/2005 Dispõe a reorganização da Secretaria Municipal de Planejamento; altera a denominação e a lotação dos cargos de provimento em comissão que especifica.</p> <p>DECRETO 46.780, 12/12/2005 Dispõe sobre a Secretaria Executiva do Comitê Gestor do Programa de Reabilitação da Área Central da Cidade de São Paulo - PROCENTRO.</p> <p>DECRETO 47.426, 29/06/2006 Delega competência ao Secretário Municipal de Planejamento para representar o Município de São Paulo na assinatura do termo de cooperação técnica com a Secretaria de Economia e Planejamento do Governo do Estado de São Paulo, para os fins que especifica</p> <p>DECRETO 48.488, 03/07/2007 Delega atribuições aos Secretários Municipais para disciplinar o acesso e firmar convênio ou outros termos de co-operação envolvendo o Mapa Digital da Cidade de São Paulo.</p>		
<p>FUNDO DE DESENVOLVIMENTO URBANO - FUNDURB</p> <p>LEI 13.430 13/09/2002 - Art. 235 - Cria o Fundo de Desenvolvimento Urbano - FUNDURB.</p> <p>DECRETO 47.661 06/09/2006 - Regulamenta o Fundo de</p>		

PlanOrç300

Município de São Paulo		Exercício 2008
Legislação da Despesa por Órgão		
Órgão: 15	Secretaria Municipal de Gestão	
<p>Legislação</p> <p>SEÇÃO DE SEGURANÇA E MEDICINA DO TRABALHO DO DEPTO. MÉDICO - DEMED para a Divisão ora criada, e dá outras providências.</p> <p>DECRETO 23.950 03/06/87 Transfere unidade da Secretaria Municipal de Administração, e dá outras providências.</p> <p>DECRETO 24.716 09/10/87 Dispõe sobre a transferência do Depto de Materiais - DEMAT, da Secretaria do Governo Municipal - SGM, para a Secretaria Municipal de Administração - SMA, e dá outras providências.</p> <p>DECRETO 24.749 14/10/87 Dispõe sobre a transferência da Comissão Municipal de Controle de Preços para Materiais - COMPREM, da SGM para a SMA.</p> <p>DECRETO 24.985 21/11/87 Reorganiza a Comissão Municipal de Controle de Preços para Materiais - COMPREM, da Secretaria Municipal de Administração, e dá outras providências.</p> <p>DECRETO 26.002 28/05/88 Dispõe sobre a transferência do Conselho Municipal de Acidentes com Veículos Municipais - COMUV, da Secretaria Municipal de Administração - SMA, para a Secretaria dos Negócios Jurídicos - SJ, e dá outras providências.</p> <p>DECRETO 27.418 01/12/88 Transfere, da Secretaria das Finanças para a Secretaria Municipal de Administração, a Comissão Municipal de Controle de Preços para Materiais - COMPREM.</p> <p>DECRETO 27.700 22/03/89 Transfere a Coordenadoria de Alimentação e Suprimento - CAS, da Secretaria Municipal de Educação - SME para a Secretaria Municipal de Abastecimento - SEMAB, e dá outras providências.</p> <p>DECRETO 27.942 04/08/89 Da nova redação ao art.1 do DECRETO 24.985/87, que reorganizou a Comissão Municipal de Controle de Preços para Materiais - COMPREM.</p> <p>DECRETO 28.491 09/01/90 Transfere a Divisão de Engenharia de Segurança e Medicina do Trabalho - SMA-G. 5 do Gabinete da Secretaria Municipal de Administração - SMA para o Depto de Recursos Humanos - DRH da referida Secretaria, e dá outras providências.</p> <p>DECRETO 28.621 27/03/90 Reorganiza, altera denominação e competência do Depto de Expediente - EXP, da Secretaria Municipal de Administração - SMA, e dá outras providências. Retificação: DOH 240-490, p1; 100590 p.1.</p> <p>DECRETO 28.646 04/04/90 Reorganiza o Departamento de Materiais DEMAT, da Secretaria Municipal de Administração - SMA, e dá outras providências.</p> <p>DECRETO 31.057 20/12/91 Dispõe sobre a instituição, o desenvolvimento e a implantação do Sistema Municipal de Suprimentos - "SUPPRI", e dá outras providências.</p> <p>DECRETO 31.819 01/07/92 Reorganiza a Comissão Municipal de Controle de Preços de Materiais e Serviços - COMPRESM, do Depto de Material da Secretaria Municipal de Administração, e dá outras providências.</p> <p>DECRETO 38.001 26/05/99 Dispõe sobre atribuição de competência a Secretaria Municipal de Abastecimento - SEMAB, e dá outras providências.</p> <p>DECRETO 39.533 16/06/00 Dispõe sobre a reativação do Departamento de Materiais - DEMAT da Secretaria Municipal de Administração, e dá outras providências.</p> <p>DECRETO 41.290 26/10/01 Altera a denominação da Secretaria Municipal de Administração, e dá outras providências.</p> <p>DECRETO 42.036 29/05/02 Altera a denominação do Departamento de Materiais - DEMAT, da Secretaria Municipal de Gestão Pública - SGP, e dá outras providências.</p> <p>DECRETO 44.246 13/12/03 Cria o Centro de Orientação e</p>		
<p>LEI 7.037 14/06/67 Dispõe sobre criação do Departamento Municipal de Ensino, do Departamento de Assistência Escolar, e dá outras providências.</p> <p>LEI 7.052 21/09/67 Cria o Depto de Administração do Município de São Paulo - DAMU, e dá outras providências.</p> <p>LEI 8.731 13/06/78 Dispõe sobre a criação do Departamento de Materiais - DEMAT, da Secretaria de Serviços Internos - SSI, e dá outras providências.</p> <p>LEI 9.417 06/01/82 Reorganiza o Depto de Controle do Pessoal - DECOPE, cria o Depto Médico - DEMED, da Secretaria Municipal de Administração, e dá outras providências.</p> <p>LEI 10.382 05/11/87 Dispõe sobre a criação da Divisão Administrativa de Coordenadoria de Alimentação e Suprimento da Secretaria Municipal de Educação, e dá outras providências.</p> <p>LEI 11.410 14/09/93 Dispõe sobre a organização do quadro dos profissionais de saúde da Prefeitura do Município de São Paulo, e dá outras providências.</p> <p>LEI 11.418 28/09/93 Dispõe sobre a criação do Conselho Municipal de Telecomunicações.</p> <p>LEI 12.818 08/04/99 Da nova redação ao artigo 1 da lei n. 11726, de 22 de fevereiro de 1995, que cria o "Programa de Vitaminização da Merenda Escolar na Rede Municipal de Ensino", e dá outras providências.</p> <p>LEI 13.169 12/07/01 Dispõe sobre a reorganização parcial das estruturas organizacionais das secretarias municipais que especifica, cria e extingue cargos de provimento em comissão, altera as formas de provimento de cargos em comissão, e dá outras providências.</p> <p>DECRETO 14.516 30/04/77 Cria a Secretaria de Serviços Internos, extingue a Secretaria de Fomento, e dá outras providências.</p> <p>DECRETO 14.590 24/06/77 Transfere para a Secretaria das Administrações Regionais os órgãos remanescentes da extinta Secretaria de Turismo e Fomento, e dá outras providências.</p> <p>DECRETO 16.033 18/07/79 Altera a denominação da Secretaria de Serviços Internos - SSI.</p> <p>DECRETO 16.134 06/10/79 Dispõe sobre a transferência da Divisão de Controle de Saúde do Servidor para o Gabinete da Secretaria Municipal de Administração, e dá outras providências.</p> <p>DECRETO 16.903 19/09/80 Altera denominação e subordinação de unidades do Departamento de Expediente da Secretaria Municipal de Administração.</p> <p>DECRETO 18.087 21/07/82 Dispõe sobre a transferência do Departamento Médico - DEMED, da Secretaria Municipal de Administração - SMA, para a Secretaria de Higiene e Saúde - SHS, e dá outras providências.</p> <p>DECRETO 21.919 08/02/86 Reorganiza, altera denominação e competência do Depto de Controle do Pessoal, e dá outras providências. Retificação 150286, p.1</p> <p>DECRETO 22.873 08/10/86 Dispõe sobre a transferência do Depto Médico - DEMED, da Secretaria de Higiene e Saúde - SHS, para a Secretaria Municipal de Administração - SMA.</p> <p>DECRETO 23.005 30/10/86 Dispõe sobre a transferência do Departamento de Materiais - DEMAT, da Secretaria Municipal de Administração - SMA, para a Secretaria do Governo Municipal - SGM, e dá outras providências.</p> <p>DECRETO 23.086 14/11/86 Dispõe sobre a criação de Divisão de Engenharia de Segurança e Medicina do Trabalho, na Secretaria Municipal de Administração - SMA, transfere a</p>		

PlanOrç300

Município de São Paulo		Exercício 2008
Legislação da Despesa por Órgão		
Órgão: 15	Secretaria Municipal de Gestão	
<p>Apoio Profissional - COAP, com a finalidade de, entre outras atribuições afins, orientar e prestar apoio profissional aos servidores municipais readaptados ou com restrição/alteração de função, na forma que especifica.</p> <p>DECRETO 45.683 02/01/05 Dispõe sobre a organização, atribuições e funcionamento da Administração Pública Municipal Direta.</p> <p>DECRETO 45.810 02/04/05 Introduz modificações no Decreto n. 45683, de 1. De janeiro de 2005, que dispõe sobre a organização, atribuições e funcionamento da Administração Pública Municipal Direta.</p> <p>DECRETO 45.820 06/04/05 Reorganiza as atividades de Governo Eletrônico da Prefeitura do Município de São Paulo.</p> <p>DECRETO 45.853 28/04/05 Dispõe sobre a reorganização parcial da Secretaria Municipal de Gestão; altera a denominação e a lotação dos cargos de provimento em comissão que especifica.</p> <p>DECRETO 45.950 04/06/05 Altera a lotação do cargo de Coordenador Geral, ref DAS 14, que especifica, criado pela LEI n.º 13169, de 11 de julho de 2001.</p> <p>DECRETO 45.952 04/06/05 Cria a Comissão do Patrimônio Imobiliário do Município de São Paulo - CMPT.</p> <p>DECRETO 45.953 04/06/05 Dispõe sobre as atribuições da Secretaria Municipal de Gestão quanto à cobrança e revisão das contrapartidas e retribuições das cessões de uso das áreas públicas.</p> <p>DECRETO 45.992 23/06/05 Dispõe sobre o Conselho Municipal de Informática, o Sistema de Tecnologia da Informação, a aquisição e a contratação de bens e serviços de informática.</p> <p>DECRETO 46.002 29/06/05 Confere nova redação ao "caput" ao art. 4º do Decreto 46.195/2005</p> <p>DECRETO 46.195 11/08/05 Altera a denominação do Diário Oficial do Município e estabelece regras para sua utilização</p> <p>DECRETO 46.209 16/08/05 altera o Decreto 45.683/05</p> <p>DECRETO 46.220 19/08/05 Dispõe sobre a reorganização parcial da Secretaria Municipal de Gestão; altera a denominação e a lotação dos cargos de provimento em comissão que especifica.</p> <p>DECRETO 46.231 26/08/05 Acrescenta o inciso XXI ao artigo 1. Do Decreto n. 45683, de 1. De janeiro de 2005, que dispõe sobre a organização, atribuições e funcionamento da Administração Pública Municipal Direta.</p> <p>DECRETO 46.396 28/09/05 Confere nova redação ao "caput" ao art. 4º do Decreto 46.195/2005</p> <p>DECRETO 46.631 12/11/05 Confere nova redação aos arts. 5º, 6º, 12, 14 e 15 do Decreto 45.992/2005</p> <p>DECRETO 46.654 22/11/05 Institui o Programa Municipal de Desburocratização</p> <p>DECRETO 46.856 27/12/05 Reorganiza as atividades do Governo Eletrônico da Prefeitura do Município de São Paulo.</p> <p>DECRETO 46.912 16/01/06 Dispõe sobre a organização da Escola de Formação do Servidor Público Municipal - EFSM/SP. Art. 1º subordinada à Coordenadora de Gestão de Pessoas - CGP; art. 2º objetivos; art. 3º atribuições; art. 4º finalidade; art. 5º cargos de provimento em comissão; arts. 6º e 7º competências</p> <p>DECRETO 47.266 11/05/06 Confere nova redação aos arts. 5º, 6º, 12, 13 e 15 do Decreto 45.992/2005, de 22/06/05, que dispõe sobre o Conselho Municipal de Informática, o Sistema de Tecnologia da Informação, a aquisição e a contratação de bens e serviços de informática, alterado pelo Decreto 46.631, de 11/11/05</p> <p>DECRETO 47.340 01/06/06 Confere nova redação aos arts. 3º e 6º do Decreto 46.654, de 22/11/05, que institui o Programa</p>		
<p>Municipal de Desburocratização</p> <p>DECRETO 47.531 01/08/06 Estabelece diretrizes para a revisão das permissões e concessões de uso de áreas públicas ocupadas por clubes e associações esportivas profissionais e amadoras, bem como revoga o Decreto 47.122, de 24/03/06; art. 1º cria a Comissão para Revisão das Permissões de Uso e das Concessões Administrativas de Uso de Áreas Públicas Municipais.</p> <p>COMPANHIA DE PROCESSAMENTO DE DADOS DO MUNICÍPIO DE SÃO PAULO - PRODAM</p> <p>LEI 7.619 23/06/1971 Dispõe sobre constituição da Companhia de Processamento de Dados do Município de São Paulo - PRODAM-SP, e dá outras providências.</p>		

Município de São Paulo		Exercício 2008
Legislação da Despesa por Órgão		
Órgão: 16	Secretaria Municipal de Educação	
<p>para Criança no Município.</p> <p>LEI 12.753 5/11/1998 Institui no Município de São Paulo o Programa de Integração e Escolarização de Deficientes Visuais.</p> <p>LEI 12.756 27/11/1998 Institui o Programa "Oficinas Pedagógicas", e dá outras providências.</p> <p>LEI 13.148 20/6/2001 Dispõe sobre a inclusão de Estudos Básicos sobre Tratamento e Destinação do lixo no currículo das Escolas Municipais, e dá outras providências.</p> <p>LEI 13.168 7/7/2001 Apoio à Educação, altera a forma de provimento do cargo de Agente Escolar, e dá outras providências.</p> <p>LEI 13.232 5/12/2001 Obriga a divulgação da demanda atendida e potencial (não atendida), bem como o índice de evasão, repetência e aprovação de alunos, nas escolas municipais de educação infantil (EMeIs) e nas escolas municipais de 1º Grau.</p> <p>LEI 13.245 27/12/2001 Define as despesas que poderão ser consideradas no cálculo do percentual das receitas destinadas à educação, nos termos dos artigos 200, 203 e 208 da LOMSP.</p> <p>LEI 13.256 29/12/2001 Institui curso gratuito de formação em serviço, em nível superior, para funcionários municipais, que especifica, e dá outras providências.</p> <p>LEI 13.261 29/12/2001 Dispõe sobre novas contratações por tempo determinado, e altera redação dada ao artigo 3º da Lei 10.793, de 21/12/89 e ao artigo 7º das disposições estatutárias transitórias da Lei 11.229, de 26/06/92.</p> <p>LEI 13.272 5/1/2002 Dispõe sobre a readequação das Escalas de Padrões de Vencimentos dos QPE, do Quadro do Magistério, bem assim dos titulares de cargos ou funções de Auxiliar de Desenvolvimento Infantil, e dá outras providências.</p> <p>LEI 13.273 5/1/2002 Institui a Gratificação por Desenvolvimento Educacional, a ser concedida anualmente, nas condições que especifica, aos servidores lotados nos Centros de Educação Infantil.</p> <p>LEI 13.274 5/1/2002 Institui a Gratificação por Desenvolvimento Educacional, a ser concedida anualmente, nas condições que especifica, aos servidores lotados nas unidades escolares da rede municipal de ensino e nas sedes dos Núcleos de Ação Educativa.</p> <p>LEI 13.323 8/2/2002 Dispõe sobre a obrigatoriedade de complementação do material escolar para alunos do 1º Grau da Rede Municipal de Ensino, e dá outras providências.</p> <p>LEI 13.326 14/2/2002 Define requisitos necessários para que o programa de integração das creches no sistema municipal de ensino atenda ao Estatuto da Criança e do Adolescente e a Lei de Diretrizes e Bases da Educação.</p> <p>LEI 13.328 14/2/2002 Dispõe sobre o funcionamento de creches no horário noturno e dá outras providências.</p> <p>LEI 13.371 5/6/2002 Dispõe sobre o uso de uniformes pelos alunos da rede municipal de ensino.</p> <p>LEI 13.431 25/9/2002 Dispõe sobre a contratação por tempo determinado para o exercício de funções de Auxiliar de Desenvolvimento Infantil - ADI.</p> <p>LEI 13.434 28/9/2002 Acrescenta artigo à Lei nº 12.410, de 03 de julho de 1.997, e dá outras providências.</p> <p>LEI 13.464 5/12/2002 Dispõe sobre a garantia de assistência aos alunos da Rede Municipal de Ensino com problemas no aprendizado e na integração escolar.</p> <p>LEI 13.489 7/1/2003 Altera o parágrafo 1º do art. 1º da Lei 13.273, de 04 de janeiro de 2002, que institui a Gratificação de Desenvolvimento Educacional, a ser concedida anualmente, nas condições que especifica, aos servidores lotados nos Centros de Educação Infantil.</p> <p>LEI 13.500 8/1/2003 Introduz alterações na Lei nº 11.434, de 12 de novembro de 1.993, que dispõe sobre a organização dos Quadros dos Profissionais de Educação da PMSF, e dá outras providências.</p> <p>LEI 13.565 29/4/2003 Dispõe sobre contratação por tempo determinado, Gratificação por Desenvolvimento Educacional e regulamentação dos CIPs e CCLs, no âmbito da Secretaria Municipal de Educação.</p> <p>LEI 13.574 13/5/2003 Dispõe sobre a transformação e inclusão no Quadro do Magistério Municipal, do Quadro dos Profissionais de Educação dos cargos de ADIs, Pedagogo e Diretor de Equipamento Social, e dá outras providências.</p> <p>LEI 13.652 26/9/2003 Dispõe sobre a adoção de medidas destinadas à valorização dos servidores públicos municipais, introduz alterações na legislação de pessoal do Município de São Paulo e dá outras providências.</p> <p>LEI 13.695 20/12/2003 Dispõe sobre a revalorização salarial e a transferência, para o Quadro dos Profissionais de Educação, dos cargos providos de Auxiliar de Desenvolvimento Infantil; transforma cargos vagos de Auxiliar de Desenvolvimento Infantil; e concede abono aos atuais titulares de cargos de Diretor de Equipamento Social lotados nos Centros de Educação Infantil.</p> <p>LEI 13.697 23/12/2003 Dispõe sobre a criação do Programa de Transporte Escolar Municipal Gratuito - Vai e Volta, no Município de São Paulo, e dá outras providências.</p> <p>LEI 13.716 8/1/2004 Dispõe sobre a estrutura e a criação de cargos de provimento em comissão dos Centros Educacionais Unificados e das Unidades de Saúde municipais, altera a Lei 13.780, de 11/02/2004, que dispõe sobre a criação do Programa Municipal de Atenção do Escolar e dá outras providências.</p> <p>LEI 13.806 11/5/2004 Autoriza o Poder Executivo a instituir a Fundação Paulista de Educação e Tecnologia e cria unidades de ensino, pesquisa e extensão a ela vinculadas.</p> <p>LEI 13.865 2/7/2004 Dispõe sobre os quadros provisórios de pessoal da Fundação Paulista de Educação e Tecnologia e da unidade de ensino, pesquisa e extensão que especifica, e altera dispositivos da Lei nº 13.806, de 10 de maio de 2004.</p> <p>LEI 13.933 24/11/2004 Altera os artigos 1º e 2º da Lei nº 11.622/94, e dá outras providências.</p> <p>LEI 13.941 29/12/2004 Institui o Programa EDUCOM - Educocomunicações pelas ondas do rádio, no Município de São Paulo, e dá outras providências.</p> <p>LEI 13.991 11/6/2005 Institui o Programa de Transferências de Recursos Financeiros às APFs das U.E.s da Rede Municipal de Ensino.</p> <p>LEI 14.058 11/10/2005 Institui o Programa Movimento de Alfabetização de Jovens e Adultos do Município de São Paulo - MOVA/SP, junto a Secretaria Municipal de Educação, e dá outras providências.</p> <p>LEI 14.063 15/10/2005 Institui o Sistema de Avaliação de Aproveitamento Escolar dos alunos da Rede Municipal de Ensino, sob a responsabilidade da Secretaria Municipal de Educação.</p> <p>LEI 14.064 15/10/2005 Dispõe sobre a inclusão de cação padrão ténis como item do uniforme escolar dos alunos da Rede Municipal de Ensino, de fornecimento obrigatório pelo Poder Público.</p> <p>LEI 14.093 30/11/2005 Institui no Município de São Paulo, o Programa Educação Comunitária, e dá outras providências.</p> <p>LEI 14.127 6/1/2006 Dispõe sobre a criação do Programa de Informação sobre demanda por acesso e permanência de crianças, jovens e adultos na Rede Municipal de Ensino</p>		

Município de São Paulo		Exercício 2008
Legislação da Despesa por Órgão		
Órgão: 16	Secretaria Municipal de Educação	
<p>Municipal de Educação e dá outras providências.</p> <p>LEI 10.451 23/3/1988 Dispõe sobre a criação de cargos de Professor de Bandas e Fanfarras, e dá outras providências.</p> <p>LEI 10.644 8/10/1988 Dispõe sobre a criação e reestruturação de Unidades de SME e dá outras providências</p> <p>LEI 10.949 25/1/1991 Dispõe sobre o desenvolvimento de Programas Culturais e Esportivos, durante o período de recesso escolar de inverno e verão nas Escolas Municipais, e dá outras providências</p> <p>LEI 11.036 12/6/1991 Dispõe sobre o serviço noturno de servidores que atuam na Rede Municipal de Ensino, e dá outras providências.</p> <p>LEI 11.056 5/9/1991 Autoriza o Executivo Municipal a celebrar convênios com entidades, reconhecidas como de utilidade pública, que mantenham cursos básicos ou especiais de alfabetização para crianças excepcionais.</p> <p>LEI 11.229 27/6/1992 Dispõe sobre o Estatuto do Magistério Público Municipal, e dá outras providências.</p> <p>LEI 11.345 15/4/1993 Dispõe sobre a adequação das edificações a pessoas portadoras de deficiências, e dá outras providências.</p> <p>LEI 11.369 18/5/1993 Cria uma classe especial para alunos excepcionais mentais educáveis a cada nova implantação de Escola Municipal</p> <p>LEI 11.434 13/11/1993 Dispõe sobre a organização dos quadros dos profissionais de Educação da Prefeitura do Município de São Paulo, e dá outras providências.</p> <p>LEI 11.832 29/6/1995 Dispõe sobre a introdução do estudo da língua espanhola nas Escolas Municipais de 1º e 2º Graus, e dá outras providências.</p> <p>LEI 11.833 29/6/1995 Dispõe sobre a criação de Brinquedoteca Circulante para atendimento de EMEIs, da Rede Municipal de Ensino de São Paulo, que por impossibilidade técnica, não dispõem de espaço físico adequado para o seu funcionamento.</p> <p>LEI 11.997 17/1/1996 Determina obrigatoriedade da construção de Zeladoria nas Creches, Postos de Saúde e Escolas Municipais.</p> <p>LEI 12.017 3/4/1996 Dispõe sobre a inclusão de estudos básicos de Direitos Humanos nas Escolas Municipais de 1º e 2º Graus como conteúdo curricular, e dá outras providências.</p> <p>LEI 12.120 29/6/1996 Dispõe sobre a obrigatoriedade de pára-rais em Creches, Escolas e Postos de Saúde Municipais.</p> <p>LEI 12.148 6/7/1996 Dispõe sobre a criação de unidades volantes de serviço odontológico para atendimento dos alunos da Rede Municipal de Ensino.</p> <p>LEI 12.274 20/12/1996 Dispõe sobre a inclusão da disciplina de Educação Física no currículo das EMEIs.</p> <p>LEI 12.285 28/12/1996 Dispõe sobre a obrigatoriedade de permanência ininterrupta de policiais nas escolas municipais.</p> <p>LEI 12.392 25/6/1997 Dispõe o ensino da Língua Italiana nas Escolas da Rede Municipal de Ensino, e dá outras providências.</p> <p>LEI 12.396 3/7/1997 Dispõe sobre a reorganização parcial do Quadro do Magistério Municipal; altera as Leis 11.229 de 26/06/92 e 11.434, de 12/11/93, readequa as Escalas de Padrões de Vencimentos que especifica, e dá outras providências.</p> <p>LEI 12.405 4/7/1997 Dispõe sobre a instalação de cursos de informática na Rede Municipal de Ensino, alterando o Decreto 34.160 de 09/05/94.</p> <p>LEI 12.545 7/1/1998 Dispõe sobre a criação do Conselho Municipal de Acompanhamento e Controle Social do FUNDEF, e dá outras providências.</p> <p>LEI 12.556 9/1/1998 Institui o Programa de Saúde Auditiva</p>		

Município de São Paulo		Exercício 2008
Legislação da Despesa por Órgão		
Órgão: 16	Secretaria Municipal de Educação	
<p>Público, e dá outras providências.</p> <p>LEI 14.153 6/5/2006 Inclui no calendário oficial do Município evento Primavera dos Livros e dá outras providências.</p> <p>LEI 14.183 4/7/2006 Introduz modificações na forma de pagamento da Gratificação por Desenvolvimento Educacional, instituída pelas Leis nº 13.273 e 13.274, ambas de 04 de janeiro de 2002.</p> <p>LEI 14.244 29/11/2006 Institui a Gratificação de Regência, a Gratificação de Atividade Educativa, a Gratificação de Apoio Educacional, a Gratificação de Atribuição Educacional, a Gratificação Especial para Especialistas, a Gratificação de Apoio à Educação, a Gratificação por Desenvolvimento Sócio-Educativo e o Abono Complementar, a serem concedidas aos servidores que especifica.</p> <p>LEI 14.254 28/12/2006 Dispõe sobre a ampliação das bolsas-treinamento e a revelação das bolsas-auxílio previstas na Lei nº 13.392, de 17 de julho de 2002.</p> <p>LEI 14.411 25/5/2007 Institui a Gratificação Especial para Especialistas, a ser concedida aos titulares de cargos de Diretor de Equipamento Social, no valor e condições que especifica, bem como altera os arts. 1º e 17 da Lei nº 14.244, de 29/11/06.</p> <p>LEI 14.464 4/7/2007 Altera parcialmente o quadro de cargos de provimento em comissão da Secretaria Municipal do Verde e do Meio Ambiente; e estende a Gratificação de Apoio à Educação, instituída pelo art. 7º da Lei nº 12.244, de 29 de novembro de 2006, aos servidores que especifica.</p> <p>DECRETO 10.076 1/8/1972 Regulamenta a Lei 7693/72 e dá outras providências.</p> <p>DECRETO 10.659 28/9/1973 Altera a redação do parágrafo único do art. 12 do Decreto 10.076/72.</p> <p>DECRETO 12.115 30/6/1975 Dispõe sobre a regulamentação da Lei 8.209/75 e dá outras providências.</p> <p>DECRETO 14.639 4/8/1977 Regulamenta disposição da Lei nº 8.519/77.</p> <p>DECRETO 15.002 1/4/1978 Dispõe sobre a reorganização administrativa da SME, e dá outras providências.</p> <p>DECRETO 15.060 17/5/1978 Regulamenta dispositivos da Lei nº 8.694/78, e dá outras providências.</p> <p>DECRETO 15.199 11/8/1978 Da nova redação ao § único do artigo 2º do Decreto 15.060/78.</p> <p>DECRETO 16.705 7/6/1980 Dispõe sobre a criação da Biblioteca Pedagógica do Departamento de Planejamento, Orientação e Controle, da Secretaria Municipal de Educação, e dá outras providências.</p> <p>DECRETO 16.975 24/10/1980 Dispõe sobre a transformação de unidades, cargos e funções de SME.</p> <p>DECRETO 17.786 16/1/1982 Dispõe sobre alteração do § único do artigo 1º do Decreto 15.060/78.</p> <p>DECRETO 20.247 19/10/1984 Regulamenta o acesso, dentro do Quadro do Ensino Municipal, previsto nos artigos 82 e seguintes da Lei 8.989/79 e no artigo 12 da Lei 8.209/75.</p> <p>DECRETO 21.862 16/1/1986 Reorganiza a estrutura atual da SME, e dá outras providências.</p> <p>DECRETO 21.864 17/1/1986 Revoga os incisos VIII e IX do artigo 10 do Decreto 21.862/86.</p> <p>DECRETO 22.033 19/3/1986 Altera dispositivos do Decreto 21.862/86, que estruturou a Secretaria Municipal de Educação e do Bem Estar Social, e dá outras providências.</p> <p>DECRETO 22.144 24/4/1986 Altera art. 6º do Decreto nº 21.862/86 que reorganizou a estrutura da SME e Bem Estar Social, e dá outras providências.</p> <p>DECRETO 26.469 21/7/1988 Da nova redação ao artigo 4º do Decreto 20.247/87</p> <p>DECRETO 27.813 13/6/1989 Dispõe sobre a reorganização parcial da Secretaria Municipal de Educação, e dá outras providências.</p> <p>DECRETO 28.312 24/11/1989 Institui o Programa Classes Comunitárias junto a SME, e dá outras providências.</p> <p>DECRETO 28.379 8/12/1989 Dispõe sobre a transferência de cargos que especifica, e dá outras providências.</p> <p>DECRETO 29.883 2/7/1991 Regulamenta a Lei nº 10.949, de 24/01/91.</p> <p>DECRETO 30.475 5/11/1991 Regulamenta a Lei nº 11.036 que dispõe sobre serviço noturno de servidores que atuam na Rede Municipal de Ensino.</p> <p>DECRETO 30.516 12/11/1991 Da nova redação ao inciso II do artigo 2º do Decreto 30.475/91.</p> <p>DECRETO 31.117 17/1/1992 Dispõe sobre a lotação de pessoal operacional das Escolas da Rede Municipal de Ensino, e dá outras providências.</p> <p>DECRETO 31.384 30/3/1992 Regulamenta o disposto na Lei nº 11.056, de 04/09/91, e dá outras providências.</p> <p>DECRETO 31.827 2/7/1992 Da nova redação ao "caput" do artigo 4º do Decreto 29.883/91, que regulamenta a Lei 10.949/91 - Desenvolvimento de Programas Culturais e Esportivos, durante o período de recesso escolar de inverno e verão nas escolas municipais.</p> <p>DECRETO 32.952 31/12/1992 Regulamenta o disposto no § único e incisos do artigo 93 e § único e incisos do artigo 103, ambos da Lei 11.229/92.</p> <p>DECRETO 33.252 3/6/1993 Dispõe sobre a instituição do Programa de Ensino Pré-Profissionalizante, e dá outras providências.</p> <p>DECRETO 33.640 1/9/1993 Altera artigo 2º do Decreto 31.117/92, e dá outras providências.</p> <p>DECRETO 33.892 17/12/1993 Dispõe sobre o restabelecimento do Conselho Municipal de Educação, e dá outras providências.</p> <p>DECRETO 33.893 17/12/1993 Institui o Programa de Ação Cultural.</p> <p>DECRETO 33.895 17/12/1993 Dispõe sobre a instituição do Programa Adote uma Escola, e dá outras providências.</p> <p>DECRETO 34.129 29/4/1994 Da nova redação ao artigo 1º do Decreto nº 33.252 de 02/06/93.</p> <p>DECRETO 34.160 10/5/1994 Institui laboratórios de informática nas Escolas Municipais, e dá outras providências.</p> <p>DECRETO 34.441 19/8/1994 Aprova o Regimento Interno do Conselho Municipal de Educação, e dá outras providências.</p> <p>DECRETO 35.458 1/9/1995 Institui o "Plano de Saúde Preventiva do Escolar-Programa Presente", e dá outras providências. (PROGRAMA LEVE LETE)</p> <p>DECRETO 35.735 5/12/1995 Dispõe sobre instalação de zeladorias nas escolas da Rede Municipal de Ensino e dá outras providências.</p> <p>DECRETO 35.972 2/2/1996 Regulamenta a Lei nº 11.896, de 21/09/95, e dá outras providências.</p> <p>DECRETO 35.973 2/2/1996 Regulamenta a Lei nº 11.832, de 28/06/95, e dá outras providências.</p> <p>DECRETO 36.265 6/8/1996 Regulamenta a Lei nº 11.833, de 28/06/95, que dispõe sobre a criação de Brinquedoteca Circulante, para atendimento das EMEIs, que especifica, e dá outras providências.</p> <p>DECRETO 36.341 23/8/1996 Regulamenta a Lei nº 11.861, de 31/08/95, que dispõe sobre a implantação, nas Escolas Municipais de 1º e 2º Graus, do Programa de orientação para o Trabalho do Menor, e dá outras providências.</p> <p>DECRETO 36.531 7/11/1996 Da nova redação ao artigo 4º do Decreto 35.458, de 31/08/95.</p>		

Município de São Paulo		Exercício 2008
Legislação da Despesa por Órgão		
Órgão: 16	Secretaria Municipal de Educação	
DECRETO 36.593 29/11/1996	Dá nova redação ao artigo 3º do Decreto nº 33.252, de 02/06/93, e dá outras providências.	de lotação dos cargos de Professor Adjunto nos NAEs, da SME.
DECRETO 36.645 19/12/1996	Dispõe sobre a criação do Centro Municipal de Atendimento Integrado - CEMA - INTEGRADO, e dá outras providências.	DECRETO 42.214 23/7/2002
DECRETO 36.790 1/4/1997	Dispõe sobre a criação de Delegacias Regionais de Educação - DREM-12 e DREM-13 na Secretaria Municipal de Educação, e dá outras providências.	Regulamenta a Lei 12.556, de 08/01/98, que institui o Programa de Saúde Auditiva para crianças no Município de São Paulo.
DECRETO 36.964 24/7/1997	Estabelece Protocolo de Acordo de Cooperação Técnica entre a Prefeitura do Município de São Paulo, o Consulado Geral da França e a Associação dos Professores de Francês do Estado de São Paulo, e dá outras providências.	DECRETO 42.248 6/8/2002
DECRETO 37.038 28/8/1997	Regulamenta a Lei nº 12.274, de 19 de dezembro de 1996, que dispõe sobre a inclusão da disciplina de Educação Física no currículo das Escolas Municipais de Educação Infantil, e dá outras providências.	Regulamenta a Lei nº 13.326, de 13/02/02, que define os requisitos necessários para que o programa de integração das creches no Sistema Municipal de Ensino atenda ao Estatuto da Criança e do Adolescente e a Lei de Diretrizes e Bases da Educação Nacional.
DECRETO 37.040 30/8/1997	Fixa o número de cargos de carreira de Agente Escolar do Quadro de Apoio à Educação, e dá outras providências.	DECRETO 42.628 20/11/2002
DECRETO 37.196 2/12/1997	Regulamenta a Lei nº 12.392, de 24/06/97.	Dispõe sobre a Gratificação por Desenvolvimento Educacional concedida aos servidores lotados nas unidades escolares da Rede Municipal de Ensino e nas sedes dos NAEs.
DECRETO 37.570 2/12/1997	Regulamenta a Lei nº 12.469, de 16/09/97, que institui a Semana da Gestão Ambiental, no Município de São Paulo, e dá outras providências.	DECRETO 42.640 23/11/2002
DECRETO 37.586 18/8/1998	Regulamenta a Lei nº 12.434, de 10/07/97, que institui a Semana Educativa de Nutrição Infantil, e dá outras providências.	Introduz modificações no Decreto nº 37.827, de 17 de fevereiro de 1999, que regulamenta a Lei nº 12.410, de 03 de julho de 1997.
DECRETO 37.621 9/9/1998	Dispõe sobre a criação do Programa de Ensino Fundamental com duração de 9 anos, e dá outras providências.	DECRETO 42.832 7/2/2003
DECRETO 37.796 27/1/1999	Dispõe sobre a denominação das Escolas Municipais, e dá outras providências.	Cria os Centros Educacionais Unificados que especifica.
DECRETO 37.845 5/3/1999	Aprova o Regimento Interno do Conselho Municipal de Acompanhamento e Controle Social do FUNDEF, do Município de São Paulo.	DECRETO 43.052 5/4/2003
DECRETO 37.953 11/5/1999	Dispõe sobre atribuição de competência para suprir as unidades escolares da Rede Municipal de Ensino com materiais e equipamentos no preparo de Merenda Escolar.	Cria os Centros Integrados de Educação de Jovens e Adultos - CIEJAs.
DECRETO 37.975 20/5/1999	Dá nova redação ao parágrafo 2º do artigo 11 do Regimento Interno do Conselho Municipal de Acompanhamento e Controle Social do FUNDEF, aprovado pelo Decreto nº 37.845, de 04/03/99.	DECRETO 43.480 17/7/2003
DECRETO 38.174 29/7/1999	Dispõe sobre as atribuições dos integrantes de cargos da carreira de Auxiliar Técnico de Educação - Classe I e II do Quadro de Apoio à Educação, da SME, e dá outras providências.	Dispõe sobre o pagamento da Gratificação por Desenvolvimento Educacional, instituída pelas Leis 13.273 e 13.274, ambas de 04/01/02.
DECRETO 39.786 31/8/2000	Reorganiza o Conselho de Alimentação Escolar, criado pelo Decreto 35.412, de 18/08/95, e dá outras providências.	DECRETO 43.802 17/9/2003
DECRETO 40.704 9/6/2001	Dá nova redação ao artigo 4º do Decreto 29.883, de 01/07/91, modificado pelo Decreto 31.827/92, e dá outras providências.	Dispõe sobre a criação de Centros Educacionais Unificados.
DECRETO 41.588 29/12/2001	Transfere os Centros de Educação Infantil da rede direta da Secretaria Municipal de Assistência Social - SAS para a Secretaria Municipal de Educação - SME, e dá outras providências.	DECRETO 44.389 19/2/2004
DECRETO 41.971 7/5/2002	Regulamenta a Lei 13.232, de 04/12/01, que obriga a divulgação da Demanda Atendida e Potencial (não Atendida), bem como nos índices de evasão, repetência e aprovação de alunos nas EMELs e EMEFs.	Dispõe sobre a criação de Centros de Educação e Cultura Indígena.
DECRETO 42.071 4/6/2002	Regulamenta o artigo 26 da Lei nº 11.229, de 26/06/92, no que se refere à fixação dos quadros	DECRETO 44.770 21/5/2004

Município de São Paulo		Exercício 2008
Legislação da Despesa por Órgão		
Órgão: 17	Secretaria Municipal de Finanças	
artigo 3º do DECRETO nº 1.846 de 03/01/1986, e do DECRETO nº 24.856 de 13/01/1986, e dá outras providências.		
DECRETO 36.330 22/8/1996	Acrescenta inciso III ao artigo 4º do DECRETO nº 14.663 de 19/08/1977.	
DECRETO 37.025 27/8/1997	Disciplina o Sistema de Controle Interno do Poder Executivo Municipal, e dá outras providências.	
DECRETO 45.683 1/1/2005	Dispõe sobre a organização, atribuições e funcionamento da Administração Pública Municipal Direta.	
DECRETO 11.858 14/3/1975	Dispõe sobre a transferência da Seção da Escrituração de Compras T-23 do Tesouro da Secretaria das Finanças, para o Departamento da Contabilidade, da mesma Secretaria.	
DECRETO 20.362 5/11/1984	Reestrutura a Divisão da Contabilidade da Despesa do Departamento da Contabilidade da Secretaria das Finanças, e dá outras providências.	
DECRETO 24.099 29/6/1987	Confere nova redação aos itens "a" e "c", do inciso IV, do artigo 2º, do DECRETO nº 20.362, de 05/11/1984, que reestrutura a Divisão da Contabilidade da Secretaria das Finanças.	
DECRETO 33.736 10/10/1993	Dispõe sobre o controle e remanejamento dos integrantes da carreira de contador, e dá outras providências.	
DECRETO 9.514 8/6/1971	Transfere para o Departamento de Rendimentos Mobiliários e Seção de Cobrança de Impostos sobre Veículos; para o Departamento de Rendimentos Mobiliários e Seção de Cobrança sobre Tributos, e subordina à Diretoria do Departamento do Tesouro e Seção da Pagadoria.	
DECRETO 9.843 10/2/1972	Regulamenta a gratificação de produtividade fiscal instituída pela LEI 7.623, de 28/06/1971.	
DECRETO 11.502 11/11/1974	Regulamenta disposição da LEI nº 8.111, de 03/09/1974, fixando as atribuições da Seção de Microfilmagem do Departamento de Rendimentos Mobiliários.	
DECRETO 14.841 21/12/1977	Regulamenta dispositivos da LEI nº 8.645, de 21/11/1977, define critérios para apuração de produtividade, e dá outras providências.	
DECRETO 14.922 9/2/1978	Autoriza o Secretário das Finanças a aprovar o Regimento Interno dos Departamentos de Rendimentos Mobiliários e Mobiliária.	
DECRETO 17.033 28/11/1980	Altera a Tabela 1, anexa ao DECRETO nº 14.841, de 21/12/1977, e dá outras providências.	
DECRETO 17.248 27/3/1981	Altera a Tabela I, constante do DECRETO nº 17.033, de 28/11/1980, e II anexa ao DECRETO nº 14.841, de 21/12/1977, e dá outras providências.	
DECRETO 19.978 20/7/1984	Altera as Tabelas II e III anexas ao DECRETO nº 14.841, de 21/12/1977, com as modificações introduzidas pelo DECRETO nº 17.248, de 27/03/1981, e dá outras providências.	
DECRETO 23.806 6/5/1987	Altera parcialmente a estrutura do Departamento de Rendimentos Mobiliários, da Secretaria de Finanças, e dá outras providências.	
DECRETO 859 16/5/1946	Regulamenta a Secretaria das Finanças.	
DECRETO 936 15/2/1947	Altera o regulamento da Secretaria das Finanças, baixado com o DECRETO nº 859, de 16/05/1946, e dá outras providências.	
DECRETO 1.251 15/1/1951	Altera o regulamento da Secretaria das Finanças, baixado com o DECRETO nº 859, de 16/05/1946 e modificado pelo DECRETO nº 936, de 15/02/1947.	
DECRETO 4.354 9/9/1959	Dispõe sobre a dependência dos órgãos subordinados ao antigo Departamento da Receita, sua redistribuição pelos Departamentos das Rendimentos Mobiliários e Mobiliária, e dá outras providências.	
DECRETO 5.705 14/1/1964	Reestrutura os serviços do	
LEI 8.645 21/11/1977	Dispõe sobre a estruturação dos cargos de fiscalização tributária do Quadro de Fiscalização, reorganiza os Departamentos de Rendimentos Mobiliários e Mobiliária, e dá outras providências.	
LEI 10.568 4/7/1988	Dispõe sobre reestruturação de órgãos da Secretaria das Finanças, altera as respectivas denominações, e dá outras providências.	
LEI 11.692 14/12/1994	Reorganiza parcialmente a Secretaria das Finanças, e dá outras providências.	
LEI 13.169 11/7/2001	Dispõe sobre a reorganização parcial das estruturas organizacionais das Secretarias Municipais que especifica, cria e extingue cargos de provimento em comissão, altera as formas de provimento de cargos em comissão, e dá outras providências.	
LEI 6.118 21/11/1962	Denomina "Seção da Dívida Pública" a "Seção de Escrituração Patrimonial" do Departamento de Contabilidade D a Secretaria de Finanças, e dá outras providências.	
LEI 5.643 19/8/1959	Dispõe sobre o desdobramento do atual Departamento da Receita da Secretaria das Finanças, e dá outras providências.	
LEI 8.111 3/9/1974	Cria a Seção de Microfilmagem do Departamento de Rendimentos Mobiliários, assim como cargos e funções, na Divisão de Cadastro Imobiliário, e dá outras providências.	
LEI 9.204 18/12/1980	Altera a organização do Departamento de Rendimentos Mobiliários - RI, estabelecida pela LEI 8.645, de 21/11/1977, e dá outras providências.	
LEI 9.720 29/6/1984	Altera a redação das alíneas "A", "B", "C" e "D" do art. 18 da LEI 8645/77, e dá outras providências.	
LEI 5.107 9/1/1957	Extingue unidades do Departamento da Receita, da Secretaria de Finanças, cria chefias na Divisão de Rendimentos Diversos, e dá outras providências.	
LEI 8.729 2/6/1978	Amplia o número de funções gratificadas do Departamento de Rendimentos Mobiliários, e dá outras providências.	
LEI 4.902 16/1/1956	Cria três cargos de Oficial Maior Tesoureiro, e dá outras providências.	
LEI 5.732 23/8/1960	Dispõe sobre a criação da Seção de Cobrança do Imposto sobre veículos, e dá outras providências.	
LEI 9.565 18/12/1982	Dispõe sobre a reorganização do Departamento do Tesouro, da Secretaria das Finanças, e dá outras providências.	
DECRETO 10.696 25/10/1973	Cria a Coordenadoria de Defesa dos Capitais de Município - Codecam, e dá outras providências.	
DECRETO 10.830 7/1/1974	Cria a Coordenadoria da Dívida Pública do Município de São Paulo - CODEP, e dá outras providências.	
DECRETO 11.055 3/6/1974	Cria a Coordenadoria de Orçamento Programa, e dá outras providências.	
DECRETO 14.663 19/8/1977	Dispõe sobre a reorganização da Secretaria de Finanças, e dá outras providências.	
DECRETO 17.380 25/6/1981	Dispõe sobre a criação de Centro Infantil de Proteção à Saúde na Secretaria das Finanças, aprova a Tabela de Lotação de Pessoal, e dá outras providências.	
DECRETO 34.096 12/4/1994	Dispõe sobre a revogação do artigo 10 do Decreto nº 25.950 de 23/05/1988, e revogação do artigo 13 do DECRETO nº 19.229 de 14/11/1983, e dá outras providências.	
DECRETO 34.097 12/4/1994	Dispõe sobre a revogação do	

Município de São Paulo		Exercício 2008
Legislação da Despesa por Órgão		
Órgão: 16	Secretaria Municipal de Educação	
DECRETO 45.942 2/6/2005	Cria o Centro Municipal de Capacitação e Treinamento, Unidade II, Itaim Paulista.	equipamentos de que trata o Decreto nº 46.909, de 13/01/06.
DECRETO 45.951 4/6/2005	Fixa o número de cargos de Supervisor Escolar nas Coordenadorias de Educação da SME.	DECRETO 47.050 10/3/2006
DECRETO 45.986 17/6/2005	Regulamenta a Lei nº 13.780, de 11/02/04, que dispõe sobre a criação do Programa Municipal de Atenção à Saúde do Escolar.	Regulamenta a Lei nº 14.093, de 29/11/05, que institui no Município de São Paulo o Programa Educação Comunitária.
DECRETO 46.017 2/7/2005	Institui o Programa São Paulo é Uma Escola nas Unidades Educacionais que especifica.	DECRETO 47.124 25/3/2006
DECRETO 46.064 14/7/2005	Regulamenta a evolução funcional assegurada aos titulares de cargos efetivos do Quadro de Apoio à Educação, do Quadro dos Profissionais de Educação, pelo art. 29 da Lei 11.434, de 12/11/93, com as modificações introduzidas pelas Leis 13.652, de 25/09/03 e 13.861, de 29/06/04.	Institui o "Programa Ação Família - Viver em Comunidade" no Município de São Paulo.
DECRETO 46.079 16/7/2005	Regulamenta a Lei nº 13.371, de 04/07/02, que dispõe sobre o uso de uniformes pelos alunos da Rede Municipal de Ensino.	DECRETO 47.155 31/3/2006
DECRETO 46.133 28/7/2005	Dispõe sobre a permissão de uso de área municipal à Fundação Paulistana de Educação e Tecnologia.	Dispõe sobre a criação do Programa de Informação sobre demanda por acesso e permanência de crianças, jovens e adultos da Rede Municipal de Ensino.
DECRETO 46.143 29/7/2005	Delega competência ao Secretário Municipal de Educação.	DECRETO 47.331 2/6/2006
DECRETO 46.146 29/7/2005	Dispõe sobre o pagamento da Gratificação por Desenvolvimento Educacional, instituída pelas Leis 13.273 e 13.274, ambas de 04/01/02.	Altera a lotação dos cargos de provimento em comissão das unidades de esportes das Subprefeituras transferidas para SME nos termos do Decreto nº 46.909, de 13/01/06.
DECRETO 46.184 10/8/2005	Transfere cargos de provimento em comissão do Quadro Específico de Cargos de Provimento em Comissão, de que trata o Decreto 45.751, de 04/03/05, para a Secretaria Municipal de Educação.	DECRETO 47.339 2/6/2006
DECRETO 46.210 16/8/2005	Dispõe sobre o Programa "São Paulo é uma Escola" instituído nas unidades educacionais da rede municipal de ensino nos termos do Decreto nº 46.017, de 1º de julho de 2005.	Altera a redação do artigo 11 do Decreto 33.792, de 3/11/93, que regulamenta a apuração de tempo e apresentação de titulação para fins de evolução funcional dos integrantes da Carreira do Magistério Municipal.
DECRETO 46.211 16/8/2005	Regulamenta o Programa EDUCOM - Educocomunicação pelas ondas do rádio, instituído no Município de São Paulo, pela Lei 13.941, de 28/12/04.	DECRETO 47.436 4/7/2006
DECRETO 46.213 16/8/2005	Introduz alterações nos artigos 3 e 7 e revoga o 5, todos do Decreto nº 45.654, de 27/12/04, que dispõe sobre a criação e organização de Salas de Leitura, Espaços de Leitura e Núcleos de Leitura da Rede Municipal de Ensino.	Dispõe sobre o pagamento da Gratificação por Desenvolvimento Educacional do exercício de 2006.
DECRETO 46.230 24/8/2005	Regulamenta a Lei nº 13.991, de 10/06/05, que institui o PRRF às APMs das unidades educacionais da Rede Municipal de Ensino.	DECRETO 47.476 18/7/2006
DECRETO 46.490 14/10/2005	Regulamenta a Lei nº 13.256, de 28/12/01, que prevê a instituição de curso gratuito de formação em serviços, de nível superior, para os servidores municipais que especifica.	Regulamenta a Lei nº 14.153, de 05 de maio de 2006, que inclui no Calendário Oficial do Município o evento Primavera dos Livros.
DECRETO 46.701 2/12/2005	Delega competência ao Secretário Municipal de Educação para aprovar o Regimento padrão dos CEUs.	DECRETO 47.540 4/8/2006
DECRETO 46.705 3/12/2005	Autoriza em caráter excepcional a transferência para a SME da gestão de contratos de obras que especifica.	Dá nova redação ao artigo 2º do Decreto nº 41.031, de 22 de agosto de 2001, que regulamenta a Lei nº 12.480, de 25/09/97, a qual dispõe sobre o "Calendário de Eventos da Cidade de São Paulo".
DECRETO 46.754 10/12/2005	Dispõe sobre a instituição do Centro Municipal de Capacitação e Treinamento - CMCT/Ermenino Matarazzo, vinculado a Coordenadoria de Educação de Penha.	PORTARIA CONJUNTA SEADS/SME 1 2/8/2006
DECRETO 46.909 14/1/2006	Dispõe sobre a transferência dos equipamentos, que especifica, das Subprefeituras, para a SME.	Comissão Especial para estudo de procedimentos relativos à transferência das 45 (quarenta e cinco) creches sob jurisdição da Secretaria de Estado de Assistência e Desenvolvimento Social para o Sistema Municipal de Ensino.
DECRETO 47.036 2/3/2006	Autoriza a transferência para a SME, em caráter excepcional, do planejamento e contratação de obras de reforma, adaptação e ampliação dos	PORTARIA SME 6.328 27/9/2005

Município de São Paulo		Exercício 2008
Legislação da Despesa por Órgão		
Órgão: 17	Secretaria Municipal de Finanças	
Departamento de Rendimentos Mobiliários, e dá outras providências.		
DECRETO 10.312 9/1/1973	Extingue a Divisão da Arrecadação do Departamento do Tesouro da Secretaria das Finanças, e dá outras providências.	
DECRETO 14.218 30/12/1976	Transfere, para o Departamento de Rendimentos Mobiliários, a parte referente a tributos mobiliários da Seção de Certidões sobre Tributos, e dá outras providências.	
DECRETO 10.820 29/12/1973	Transfere unidade da Divisão do Cadastro Imobiliário do Departamento de Rendimentos Mobiliários da Secretaria das Finanças, para o Departamento do Tesouro, da mesma Secretaria.	
DECRETO 47.549 4/8/2006	Dispõe sobre a reorganização da Secretaria Municipal de Finanças e altera a denominação e lotação e a forma de provimento dos cargos em comissão que especifica.	
DECRETO-LEI 333 27/12/1945	Reorganiza a estrutura administrativa da Prefeitura instituído Secretaria e dando outras providências.	
DECRETO-LEI 347 13/2/1946	Dispõe sobre a organização administrativa da Secretaria das Finanças, e dá outras providências.	
DECRETO-LEI 394 8/2/1947	Desdobra o atual Departamento da Fazenda da Secretaria das Finanças, e dá outras providências.	
DECRETO 48.107 24/1/2007	Altera o Decreto nº 48.083, de 4/1/07, que autoriza a transferência para a Secretaria Municipal de Infra-Estrutura Urbana e Obras, em caráter excepcional, da gestão e execução dos serviços que especifica.	
DECRETO 48.392 29/3/2007	Institui o Programa Clube Escola.	
DECRETO 48.404 31/5/2007	Dispõe sobre o pagamento da Gratificação por Desenvolvimento Educacional do exercício de 2007.	
DECRETO 48.430 12/7/2007	Dispõe sobre o pagamento da primeira parcela da Gratificação por Desenvolvimento Educacional do exercício de 2007.	

Município de São Paulo		Exercício 2008
Legislação da Despesa por Órgão		
Órgão: 18	Secretaria Municipal da Saúde/Fundo Municipal de Saúde	
Legislação		
<p>LEI 10.869 17/7/1990 Dispõe sobre a estrutura dos Distritos de Saúde de Campo Limpo e de Ermelino Matarazzo, da Secretaria Municipal da Saúde; cria cargos, e dá outras providências.</p> <p>LEI 10.944 18/1/1991 cria em todos os Pronto-Socorros Municipais um serviço de farmácia, que deverá funcionar 24 horas por dia, para fornecimento de remédios a título gratuito, aos pacientes atendidos.</p> <p>LEI 10.955 20/1/1991 Dispõe sobre a estrutura dos Distritos de Saúde de Vila Maria, Butantã, Sapopemba e Vila Matilde da Secretaria Municipal da Saúde, cria cargos, e dá outras providências.</p> <p>LEI 12.546 7/1/1998 Dispõe sobre o Conselho Municipal de Saúde de São Paulo, e dá outras providências.</p> <p>LEI 13.271 4/1/2002 Descentralização das ações e serviços de saúde no Município de São Paulo, com a criação de entidades autárquicas hospitalares de regime especial. -Regulamentos e Alterações LEI 13.861/04</p> <p>LEI 13.399 1/8/2002 Criação de Subprefeituras no Município de São Paulo, e dá outras providências.-Regulamentos e Alterações DECRETOS 42.237/02, 42.238/02, 42.239/02 e LEIS 13.682/03, 13.716/04, 13.939/04 e 14.059/05</p> <p>LEI 13.563 24/4/2003 Fundo Municipal de Saúde - FMS, revoga a LEI n. 10830, de 4 de janeiro de 1990, e dá outras providências.</p> <p>LEI 13.716 7/1/2004 Estrutura e a criação de cargos de provimento em comissão dos CEIS e das unidades de saúde municipais; altera a LEI 13325/02, que institui os conselhos gestores nas unidades de saúde e nos distritos de saúde; autoriza realocação de recursos, e dá outras providências.- Regulamentos e Alterações DECRETOS 44.665/04 e LEI 13.864/04</p> <p>LEI 14.074 21/10/2005 Institui no âmbito de cada Unidade Básica de Saúde (UBS) o atendimento especializado na prevenção do câncer.</p> <p>LEI 14.084 27/10/2005 Dispõe sobre a instituição do programa cesteio de medicamentos.</p> <p>LEI 14.132 24/1/2006 Dispõe sobre a qualificação de entidades sem fins lucrativos como Organizações Sociais. Regulamentos e Alterações Lei 14.402/07</p> <p>LEI 14.142 3/4/2006 Acrescenta alínea "c" ao parágrafo do artigo 3º da LEI 10.793, de 21/12/09, e dispõe sobre novas contratações de pessoal, por tempo determinado, nas hipóteses que especifica.</p> <p>LEI 14.159 16/5/2006 Dispõe sobre o pagamento da ajuda de custo que especifica aos agentes de campo que vierem a atuar em campanhas de imunização ou campanhas emergenciais de Saúde pública; acrescenta o inciso XI ao artigo 2º da LEI 10.513/88.</p> <p>LEI 14.258 30/12/2006 Estima a receita e fixa a despesa do Município de São Paulo para o exercício de 2007 (projeto de Lei 551/06)</p> <p>DECRETO DE LEI 430 08/07/1947 Reorganiza a estrutura administrativa da Prefeitura, com o desdobramento da Secretaria de Cultura e Higiene, criada pelo Decreto Lei nº 333, de 27 de dezembro de 1945, e dá outras providências. Regulamentos e Alterações Lei 3.700/49</p> <p>DECRETO 27.724 6/4/1989 Altera a denominação, reorganiza a Secretaria de Higiene e Saúde - SHS, e dá outras providências. Regulamentos e Alterações DECRETOS 29.147/90, 30.371/91 e 31.476/92</p>	<p>DECRETO 28.625 30/3/1990 Cria o centro de formação dos trabalhadores da Saúde - CEFOR, e dá outras providências</p> <p>DECRETO 30.394 18/10/1991 Revoga o DECRETO n.º 30.371, de 14 de outubro de 1991, que alterou a redação do DECRETO n.º 27.724, de 06 de abril de 1989, e dá outras providências.</p> <p>DECRETO 31.476 27/4/1992 Inclui unidades no anexo III do DECRETO 27.724, de 06 de abril de 1989, e dá outras providências</p> <p>DECRETO 32.773 10/12/1992 consolida as disposições relativas à organização da Secretaria Municipal da Saúde - SMS, e dá outras providências. Regulamentos e Alterações DECRETOS 33.105/93, 33.165/93, 33.368/93, 33.650/93, 33.826/93, 36.127/96, 37.700/98 e 42.120/02</p> <p>DECRETO 35.664 16/11/1995 Regulamenta a Lei 11.866, de 13 de setembro de 1993, que instituiu o plano de atendimento à saúde - PAS, e dá outras providências</p> <p>DECRETO 37.330 16/2/1998 Regulamenta a LEI 12.546, de 07 de janeiro de 1998, que dispõe sobre o Conselho Municipal de Saúde do Município de São Paulo, e dá outras providências. Regulamentos e Alterações DECRETOS 37.360/98, 38.000/99 e 38.756/99</p> <p>DECRETO 40.498 27/4/2001 Reintegração de unidades de saúde na administração direta.</p> <p>DECRETO 40.660 24/5/2001 Reintegração de unidades de saúde na administração direta.</p> <p>DECRETO 40.769 20/6/2001 Reintegração de unidades de saúde na administração direta.</p> <p>DECRETO 41.709 20/2/2002 Regulamenta dispositivos da LEI n. 13.271, de 4 de janeiro de 2002, que dispõe sobre a descentralização das ações e serviços de saúde no Município de São Paulo, com a criação de entidades autárquicas hospitalares de regime especial.</p> <p>DECRETO 42.771 3/1/2003 Transferência da administração de equipamentos da Secretaria Municipal da Saúde para as Subprefeituras e dá outras providências. obs: publicação anexo único a que se refere o art. 1. Regulamentos e Alterações DECRETO 43.121/03 e LEI 13.682/03</p> <p>DECRETO 43.121 22/4/2003 Substitui o anexo único a que se refere o artigo 1. do DECRETO n. 42.771, de 3 de janeiro de 2003, que dispõe sobre a transferência da administração de equipamentos da Secretaria Municipal da Saúde para as subprefeituras. Regulamentos e Alterações LEI 13.682/03</p> <p>DECRETO 43.669 26/8/2003 Transferência do Departamento de Inspeção Municipal de Alimentos - DIMA da Secretaria Municipal de Abastecimento para a Secretaria Municipal da Saúde. obs: republica o anexo I tabela A e B, cargos em comissão-DOM 28/08/03 p.2. Regulamentos e Alterações DECRETO 43.796/03</p> <p>DECRETO 44.783 21/5/2004 Regulamenta a concessão da gratificação por exercício em posto de trabalho de difícil provimento, prevista nos artigos 108 e 112 da LEI n. 13.652, de 25 de setembro de 2003. obs: republica anexo I, conforme DOM 25/05/04, p.2. DECRETO 47.103/06</p> <p>DECRETO 45.683 01/01/2005 Organização, atribuições e funcionamento da administração pública municipal direta. Regulamentos e Alterações DECRETOS 45.810/05, 46.002/05, 46.209/05, 46.231/05 e 46.797/05.</p> <p>DECRETO 46.209 15/8/2005 transferência das coordenadorias de saúde das subprefeituras que especifica para a Secretaria Municipal de Saúde.</p>	

Município de São Paulo		Exercício 2008
Legislação da Despesa por Órgão		
Órgão: 19	Secretaria Municipal de Esportes, Lazer e Recreação	
Legislação		
<p>LEI 10.255 24/12/1986 Dispõe sobre a criação da Secretaria Municipal de Esportes, Lazer e Recreação - SEME, e dá outras providências.</p> <p>LEI 13.169 12/7/2001 Dispõe sobre a reorganização parcial das estruturas organizacionais das Secretarias Municipais que especifica, cria e extingue cargos de provimento em comissão, altera as formas de provimento de cargos em comissão, e dá outras providências.</p> <p>DECRETO 40.780 26/7/2001 Dispõe sobre o uso, por terceiros, de áreas pertencentes a Secretaria Municipal de Esportes, Lazer e Recreação - SEME.</p> <p>DECRETO 41.341 7/11/2001 altera o DECRETO n. 37885, de 7 de abril de 1999, que dispõe sobre a denominação e disciplina a atuação do centro de convivência infantil criado pelo DECRETO n. 27687, de 7 de março de 1989, e dá outras providências.</p> <p>LEI 13.311 31/1/2002 Dispõe sobre convênio entre a Prefeitura do Município de São Paulo e clubes desportivos sediados no Município de São Paulo, para desenvolvimento de atletas em diversas modalidades desportivas e dá outras providências. - (pl 513/01)</p> <p>LEI 13.399 1/8/2002 Dispõe sobre a criação de Subprefeituras no Município de São Paulo, e dá outras providências</p> <p>DECRETO 42.770 3/1/2003 Dispõe sobre a transferência de equipamentos da Secretaria Municipal de Esportes, Lazer e Recreação para as Subprefeituras e dá outras providências</p> <p>DECRETO 43.470 15/7/2003 regulamenta a LEI n. 13.311, de 31 de janeiro de 2002, que dispõe sobre convênio entre a Prefeitura do Município de São Paulo, e clubes desportivos sediados no Município de São Paulo, para desenvolvimento de atletas em diversas modalidades desportivas</p> <p>DECRETO 44.059 31/10/2003 Retifica o anexo único integrante do DECRETO n. 42.770, de 3 de janeiro de 2003, que dispõe sobre a transferência da administração de equipamentos da Secretaria Municipal de Esportes, Lazer e Recreação para as Subprefeituras.</p> <p>LEI 13.546 31/03/2003 Dispõe sobre a criação do programa municipal de esporte-educação mais esporte, no Município de São Paulo, e dá outras providências. - (pl 48/01)</p> <p>LEI 13.718 8/1/2004 Dispõe sobre a organização dos Clubes Desportivos Municipais, e dá outras providências. - (pl 679/02)</p> <p>DECRETO 45.490 17/11/2004 transfere o Estádio Municipal Jack Marin - Escola de Futebol da Adimação para a Secretaria Municipal de Esportes, Lazer e Recreação.</p> <p>DECRETO 45.902 18/5/2005 Dispõe sobre permissão de uso do Autódromo Municipal José Carlos Pace a São Paulo Turismo S/A.</p> <p>LEI 13.790 14/02/2004 Institui na Secretaria Municipal de Esportes, Lazer e Recreação o Fundo Municipal de Esportes, Lazer e Recreação, e dá outras providências. Projeto de Lei 624/2001 do Vereador Vicente Cândido - DOM 10/11/2001, p.242</p> <p>LEI 13.989 10/6/2005 Cria o Museu do Futebol nas dependências do Estádio Municipal Paulo Machado de Carvalho - Estádio do Pacaembu, e dá outras providências. - (pl 271/99)</p> <p>DECRETO 46.014 30/6/2005 Altera o DECRETO n. 45.902, de 18 de maio de 2005, que dispõe sobre permissão de uso do Autódromo Municipal José Carlos Pace a São Paulo Turismo.</p> <p>DECRETO 46.137 27/7/2005 Modifica o DECRETO n. 45.902,</p>	<p>de 18 de maio de 2005, alterado pelo DECRETO n. 46.014, de 30 de junho de 2005, que Dispõe sobre permissão de uso do Autódromo Municipal José Carlos Pace a São Paulo Turismo S/A.</p> <p>DECRETO 46.235 29/08/2005 Dispõe sobre a lotação dos cargos de provimento em comissão do Estádio Municipal Jack Marin e de sua Escola de Futebol de São Paulo, transferidos para a Secretaria Municipal de São Paulo, transferidos para a Secretaria Municipal de Esportes, Lazer e Recreação por meio do Decreto 45.490, de 17/11/2004</p> <p>DECRETO 46.425 4/10/2005 Regulamenta a LEI n. 13.718, de 8 de janeiro de 2004, que dispõe sobre a organização dos Clubes da Comunidade.</p> <p>LEI 14.139 24/03/2006 Dispõe sobre a prática de esportes e atividades radicais ou de aventura no Município de São Paulo e dá outras providências</p> <p>DECRETO 47.015 21/02/2006 Revoga o parágrafo 2º do artigo 1º do decreto 40.780, de 26/06/2001, (onde o pagamento poderá ser feito na forma de prestações, em valor equivalente ou superior ao preço público devido, a critério da autoridade competente), o qual dispõe sobre o uso, por terceiros, de áreas pertencentes à Secretaria Municipal de Esportes Lazer e Recreação - SEME. As unidades deverão afetar, em local visível e de fácil acesso aos usuários e interessados, quadro informativo contendo os preços devidos pelo uso das áreas, juntamente com a orientação sobre a forma de seu recolhimento - com guia de arrecadação própria - DOM 22/02/2006, p.3</p> <p>DECRETO 47.531 01/08/2006 Estabelece diretrizes para a revisão das permissões e concessões de uso de áreas públicas ocupadas por clubes e associações esportivas profissionais e amadoras, bem como revoga o Decreto 47.122, de 24 de março de 2006</p> <p>DECRETO 48.266 10/04/2007 Delega competência ao Secretário Municipal de Esportes, Lazer e Recreação para firmar convênios, parcerias, termos de cooperação e outros ajustes com entidades públicas e com iniciativa privada, na forma específica</p> <p>DECRETO 48.267 10/04/2007 Dispõe sobre a fiscalização dos Clubes da Comunidade e dos Equipamentos Esportivos em Sistema de rodízio organizados na forma da Lei 13.718, de 8 de janeiro de 2004, bem como transfere os cargos de provimento em comissão que especifica. Diretor de Divisão Técnica para Assessor Técnico - DAS - 12; Coordenador de Esportes e Lazer para Coordenador de Esportes e Lazer do DUED - DAS - 12; Assistente Técnico II para Assistente Técnico II do DUED - DAS - 11; Chefe de Seção Técnica para Coordenador de Projetos da SEME - DAS - 10; Oficial de Gabinete para Assistente II da SEME - DAI - 5.</p> <p>DECRETO 48.309 27/04/2007 Autoriza a transferência para a Secretaria Municipal de Esportes, Lazer e Recreação, em caráter excepcional, do planejamento e contratação de obras de reforma, adaptação e ampliação de prédios e equipamentos esportivos municipais. Essa transferência é por caráter excepcional e por 12 (doze) meses, a partir da publicação deste Decreto.</p> <p>DECRETO 48.392 29/05/2007 Institui o Programa Clube Escola. Desenvolvido conjuntamente pelas Secretarias Municipais de Esportes, Lazer e Recreação - SEME, Especial para Participação e Parceria - SEPP, de Educação - SME, de Saúde - SMS e de Coordenação das Subprefeituras - SMSP, dentre outras, com o objetivo de oferecer ao munícipe em idade escolar a oportunidade de participar das atividades esportivas, recreativas e de lazer.</p>	

Município de São Paulo		Exercício 2008
Legislação da Despesa por Órgão		
Órgão: 18	Secretaria Municipal da Saúde/Fundo Municipal de Saúde	
Legislação		
<p>DECRETO 46.231 25/08/2005 Acrescenta o inciso XXI ao artigo 1º do DECRETO 45.683, de 01/01/05, que dispõe sobre a organização, atribuições e funcionamento da administração pública municipal direta.</p> <p>DECRETO 46.914 17/1/2006 Regulamenta a LEI 13.945/05, que dispõe sobre a obrigatoriedade da manutenção de aparelho desfibrilador externo automático em locais que designa e que tenham concentração/circulação média diária de 1.500 ou mais pessoas.</p> <p>DECRETO 46.966 2/2/2006 Regulamenta a LEI 13.211/01, estruturando a rede de proteção à mãe paulistana, para a gestão e execução da rede de serviços de saúde de assistência obstétrica e neonatal no Município de São Paulo.</p> <p>DECRETO 46.993 10/2/2006 Regulamenta a LEI 14.074/05, que institui no âmbito de cada UBS o atendimento especializado na prevenção de câncer ginecológico e de mama.</p> <p>DECRETO 47.012 21/2/2006 Regulamenta disposições da LEI 14.132, de 24 de janeiro de 2006, relativas à qualificação de entidades sem fins lucrativos como Organizações Sociais e sua desqualificação.</p> <p>DECRETO 47.103 22/3/2006 Confere nova redação ao artigo 3º do DECRETO 44.783, de 21/05/04.</p> <p>DECRETO 47.107 22/3/2006 Dispõe sobre a integração das Coordenadorias Regionais de Saúde com a Rede Hospitalar Municipal, para gestão da Rede de Serviços de Saúde, bem como altera a denominação das Autárquicas e a lotação dos cargos de provimento em comissão que especifica. Regulamentos e Alterações DECRETO 47.514/06</p> <p>DECRETO 47.453 10/7/2006 Regulamenta disposições da LEI 14.132/06, relativas à celebração de contratos de gestão e à comissão de avaliação, de que tratam seus artigos 5º e 8º, respectivamente.</p> <p>DECRETO 47.475 17/7/2006 Regulamenta a LEI 14.084/05, que dispõe sobre a instituição do programa cesteio de medicamentos.</p> <p>DECRETO 47.544 3/8/2006 regulamenta as disposições aplicáveis ao processo de seleção das entidades qualificadas como Organizações Sociais, nos termos do disposto no §3º do artigo 5º da LEI nº 14.132, de 24 de janeiro de 2006, e no artigo 6º do DECRETO nº 47.453, de 10 de julho de 2006</p>	<p>DECRETO 46.231 25/08/2005 Acrescenta o inciso XXI ao artigo 1º do DECRETO 45.683, de 01/01/05, que dispõe sobre a organização, atribuições e funcionamento da administração pública municipal direta.</p> <p>DECRETO 46.914 17/1/2006 Regulamenta a LEI 13.945/05, que dispõe sobre a obrigatoriedade da manutenção de aparelho desfibrilador externo automático em locais que designa e que tenham concentração/circulação média diária de 1.500 ou mais pessoas.</p> <p>DECRETO 46.966 2/2/2006 Regulamenta a LEI 13.211/01, estruturando a rede de proteção à mãe paulistana, para a gestão e execução da rede de serviços de saúde de assistência obstétrica e neonatal no Município de São Paulo.</p> <p>DECRETO 46.993 10/2/2006 Regulamenta a LEI 14.074/05, que institui no âmbito de cada UBS o atendimento especializado na prevenção de câncer ginecológico e de mama.</p> <p>DECRETO 47.012 21/2/2006 Regulamenta disposições da LEI 14.132, de 24 de janeiro de 2006, relativas à qualificação de entidades sem fins lucrativos como Organizações Sociais e sua desqualificação.</p> <p>DECRETO 47.103 22/3/2006 Confere nova redação ao artigo 3º do DECRETO 44.783, de 21/05/04.</p> <p>DECRETO 47.107 22/3/2006 Dispõe sobre a integração das Coordenadorias Regionais de Saúde com a Rede Hospitalar Municipal, para gestão da Rede de Serviços de Saúde, bem como altera a denominação das Autárquicas e a lotação dos cargos de provimento em comissão que especifica. Regulamentos e Alterações DECRETO 47.514/06</p> <p>DECRETO 47.453 10/7/2006 Regulamenta disposições da LEI 14.132/06, relativas à celebração de contratos de gestão e à comissão de avaliação, de que tratam seus artigos 5º e 8º, respectivamente.</p> <p>DECRETO 47.475 17/7/2006 Regulamenta a LEI 14.084/05, que dispõe sobre a instituição do programa cesteio de medicamentos.</p> <p>DECRETO 47.544 3/8/2006 regulamenta as disposições aplicáveis ao processo de seleção das entidades qualificadas como Organizações Sociais, nos termos do disposto no §3º do artigo 5º da LEI nº 14.132, de 24 de janeiro de 2006, e no artigo 6º do DECRETO nº 47.453, de 10 de julho de 2006</p>	

Município de São Paulo		Exercício 2008
Legislação da Despesa por Órgão		
Órgão: 20	Secretaria Municipal de Transportes	
Legislação		
<p>LEI 10.334 14/7/1987 Cria áreas especiais de tráfego - AET; fixa regras para a sua implantação em diferentes áreas do Município; estabelece normas destinadas a estacionamento de veículos; altera e completa dispositivos das LEIS 8266/75 e 8881/79, e dá outras providências.</p> <p>LEI 10.506 5/5/1988 Dispõe sobre obras e serviços a serem executados no sistema viário em decorrência da implantação de empreendimentos particulares, e dá outras providências.</p> <p>LEI 13.688 19/12/2003 dispõe sobre concessão de serviço público, precedida de execução de obra pública, para construção de garagens subterrâneas e exploração de serviço de estacionamento de veículos, em áreas situadas nos distritos da Sé e República e no Parque Ibirapuera.</p> <p>LEI 13.763 19/01/2004 Estabelece normas para o exercício da prestação de serviços de manobra e guarda de veículos, também conhecido como "Valet Service", no âmbito do Município de São Paulo e dá outras providências.</p> <p>LEI 14.488 19/07/2007 Dispõe sobre a criação do Fundo Municipal de Desenvolvimento de Trânsito - FMDT.</p> <p>LEI 14.491 27/07/2007 Regulamenta a atividade de transporte de pequenas cargas denominado moto-frete e dá outras providências.</p> <p>DECRETO 10.457 17/4/1973 Atribui a Secretaria Municipal de Transportes à execução dos serviços de engenharia de tráfego, trânsito e de fiscalização, controle e policiamento na área do Município e dá outras providências.</p> <p>DECRETO 15.980 30/06/1979 Ret. 05/07/1979. Dispõe sobre ordenamento do processo especial de aprovação de projetos de edificações de que se trata o item IV do artigo 7 da LEI 8777/78, regulamenta, parcialmente, à parte e da LEI 8266/75, e dá outras providências.</p> <p>DECRETO 27.544 22/12/1988 Regulamenta a LEI 10505/88, que Dispõe sobre a taxa de estudos para fixação de diretrizes pela Secretaria Municipal de Transportes, e dá outras providências.</p> <p>DECRETO 27.653 18/2/1989 Da nova redação aos parágrafos 1 e 2 do artigo 3 do DECRETO 27636/89.</p> <p>DECRETO 32.329 24/09/1992 Ret. 26/09/1992 "Regulamenta a LEI 11.228/92-código de obras e edificações, e dá outras providências".</p> <p>DECRETO 42.875 20/2/2003 Transfere a Supervisão Geral de Transportes Internos - SGTI da Secretaria Municipal das Subprefeituras para a Secretaria Municipal de Transportes.</p> <p>DECRETO 43.469 16/7/2003 Regulamenta a prestação dos serviços municipais de transporte coletivo aos beneficiários de gratuidades.</p> <p>DECRETO 44.470 21/05/2004 Transfere a execução e a operacionalização do Programa de Transporte Escolar Municipal Gratuito - Vai e Volta para as Subprefeituras.</p> <p>DECRETO 45.038 21/7/2004 Confere nova redação ao parágrafo 2º do Art. 5º do Decreto 36.077, de 09/05/1996, que institui no sistema de transporte coletivo do município de São Paulo, modalidade comum, serviços destinados a atender pessoas com mobilidade reduzida.</p> <p>DECRETO 45.980 15/6/2005 Regulamenta a Lei nº 13.688, de 19/12/2003, que dispõe sobre concessão de serviço público, precedida de execução de obra pública para construção de garagens subterrâneas e exploração de serviço de estacionamento de veículos, no que diz respeito às áreas situadas nos Distritos da Sé e República, e atribui a AMURB realização do procedimento licitatório, bem como a</p>	<p>formalização do Contrato e fiscalização das obras.</p> <p>DECRETO 46.013 30/06/2005 Delega competência ao Secretário Municipal de Transportes para representar o Município na assinatura do Convênio a ser celebrado com o Estado de São Paulo, tendo por objetivo a realização, pela Polícia Militar, das atividades de trânsito que especifica e da fiscalização do transporte de produtos perigosos.</p> <p>DECRETO 46.221 19/8/2005 Regulamenta exploração de publicidade nos veículos do sistema de transporte coletivo, nos termos do parágrafo 1º do Art. 33 da Lei 13.525/03, bem como autoriza/disciplina exploração da atividade correspondente como fonte de receita adicional p/concessionárias de serviços de transporte coletivo municipal.</p> <p>DECRETO 46.594 3/11/2005 Regulamenta coleta, o transporte, o tratamento e a disposição final de resíduos inertes, de que trata a Lei nº 13.478, de 30/12/2002, com as alterações subsequentes.</p> <p>DECRETO 48.151 21/2/2007 Regulamenta a Lei 13.763, 19/01/2004, que estabelece normas para o exercício da prestação de serviços de manobra e guarda de veículos, também conhecidos como "Valet service", no âmbito do Município de SP, i Revoga o Dec. 44.956, de 1/07/04.</p> <p>DECRETO 48.409 1/6/2007 Atribui as Secretarias Municipais que especifica execução e operacionalização de serviços, conservação, manutenção, reforma e recuperação túneis, passagens inferiores, estações de bombeamento, piscinas e outros equipamentos públ. urbanos detentores sist. eletr. eletrom. mecan. e civis; Revoga D. 48.100, 16/01/07.</p>	
DSV		
<p>LEI FEDERAL 9.503 24/9/1997 Institui o código de trânsito brasileiro</p> <p>LEI 11.368 18/5/1993 Dispõe sobre o transporte de produtos perigosos de qualquer natureza por veículos de carga no Município de São Paulo, e dá outras providências.</p> <p>LEI 12.632 15/5/1998 Dispõe sobre a exclusão dos médicos da restrição imposta quanto à circulação de veículos no Município de São Paulo.</p> <p>LEI 14.146 11/4/2006 Dispõe sobre circulação de veículos de tração animal e animais montados ou não no Município de São Paulo</p> <p>DECRETO 29.902 16/7/1991 Dispõe sobre a permissão de exploração de estacionamento rotativo para carga e descarga em vias e logradouros públicos do Município de São Paulo, e dá outras providências.</p> <p>DECRETO 36.957 11/7/1997 Regulamenta a LEI n. 11.368, de 17/03/93, que Dispõe sobre o transporte de produtos perigosos de qualquer natureza por veículos de carga no Município de São Paulo.</p> <p>DECRETO 37.293 28/1/1998 Fixa atribuições a Secretaria Municipal de Transportes; designa o Departamento de Operação do Sistema Viário - DSV para exercer as funções previstas no código de trânsito brasileiro, e dá outras providências.</p> <p>DECRETO 39.563 29/6/2000 Regulamenta a LEI n. 12632, de 6 de maio de 1998, que dispõe sobre a exclusão dos médicos da restrição imposta quanto à circulação de veículos, no Município de São Paulo, e dá outras providências.</p> <p>DECRETO 42.200 17/7/2002 Dispõe sobre a criação de juntas administrativas de recursos de infrações - JARI, previstas no código de trânsito brasileiro, e dá outras providências.</p> <p>DECRETO 42.422 20/9/2002 Institui e regulamenta a</p>	<p>formalização do Contrato e fiscalização das obras.</p> <p>DECRETO 46.013 30/06/2005 Delega competência ao Secretário Municipal de Transportes para representar o Município na assinatura do Convênio a ser celebrado com o Estado de São Paulo, tendo por objetivo a realização, pela Polícia Militar, das atividades de trânsito que especifica e da fiscalização do transporte de produtos perigosos.</p> <p>DECRETO 46.221 19/8/2005 Regulamenta exploração de publicidade nos veículos do sistema de transporte coletivo, nos termos do parágrafo 1º do Art. 33 da Lei 13.525/03, bem como autoriza/disciplina exploração da atividade correspondente como fonte de receita adicional p/concessionárias de serviços de transporte coletivo municipal.</p> <p>DECRETO 46.594 3/11/2005 Regulamenta coleta, o transporte, o tratamento e a disposição final de resíduos inertes, de que trata a Lei nº 13.478, de 30/12/2002, com as alterações subsequentes.</p> <p>DECRETO 48.151 21/2/2007 Regulamenta a Lei 13.763, 19/01/2004, que estabelece normas para o exercício da prestação de serviços de manobra e guarda de veículos, também conhecidos como "Valet service", no âmbito do Município de SP, i Revoga o Dec. 44.956, de 1/07/04.</p> <p>DECRETO 48.409 1/6/2007 Atribui as Secretarias Municipais que especifica execução e operacionalização de serviços, conservação, manutenção, reforma e recuperação túneis, passagens inferiores, estações de bombeamento, piscinas e outros equipamentos públ. urbanos detentores sist. eletr. eletrom. mecan. e civis; Revoga D. 48.100, 16/01/07.</p>	

Município de São Paulo		Exercício 2008
Legislação da Despesa por Órgão		
Órgão: 20	Secretaria Municipal de Transportes	
<p>fiscalização eletrônica e informatizada de posturas municipais e de outras providências.</p> <p>DECRETO 42.423 24/9/2002 Dispõe sobre a regulamentação da atividade de fretamento, como modalidade do serviço de transporte coletivo privado de passageiros, prevista na Lei n. 13.241, de 12 de dezembro de 2001, e dá outras providências.</p> <p>DECRETO 48.338 15/5/2007 Estabelece normas para transito de caminhões e para carga e descarga em estabelecimentos no Município de São Paulo</p> <p>D T P</p> <p>LEI 7.329 15/7/1969. Restabelece normas para execução de serviço de transporte individual de passageiros em veículos de aluguel à taxímetro, e dá outras providências.</p> <p>LEI 7.669 19/11/1971 Concede prazo para renovação de alvará de estacionamento, e dá outras providências.</p> <p>LEI 7.802 27/10/1972 Revoga o parágrafo 1º do Art. 14 e altera o Art. 34 da Lei nº 7.329, 11/07/1969 e seus correspondentes do Decreto nº 8.439, de 10/10/1969.</p> <p>LEI 7.816 30/11/1972 Visa permitir que, no caso de cessação definitiva de suas atividades, possam as empresas de táxis transferir todos os seus veículos acompanhados dos alvarás correspondentes.</p> <p>LEI 7.926 21/8/1973 Introduz alterações na Lei nº 7.329, 11/07/1969, e dá outras providências.</p> <p>LEI 7.953 16/11/1973 Introduz alterações na Lei nº 7.329, 11/07/1969, e dá outras providências.</p> <p>LEI 8.088 12/07/1974 Introduz alterações na Lei nº 7.329, de 11/07/1969 (Revogada pela Lei 12.830, de 22/04/1999).</p> <p>LEI 8.353 30/12/1975 Introduz alterações na Lei nº 7.329, de 11 de julho de 1969 (alterada pela Lei nº 12.830 de 22/04/1999).</p> <p>LEI 9.387 21/12/1981 Dispõe sobre a utilização ou exploração de publicidade em veículos de aluguel providos de taxímetro, e dá outras providências.</p> <p>LEI 9.392 21/12/1981 Dá nova redação a letra "D" do art. 58 da Lei 7.329, de 11/07 de 1969 e revoga a Lei 8.196, de 30 de dezembro de 1974.</p> <p>LEI 10.154 7/10/1986 Dispõe sobre o transporte coletivo de escolares no âmbito do Município de São Paulo, e dá outras providências.</p> <p>LEI 10.195 3/12/1986 Revoga o parágrafo único, do Art. 12º da Lei nº 7.329, de 11/07/1969, com a redação que lhe foi conferida pelo Art. 1º da Lei nº 8.353, de 30/12/1975</p> <p>LEI 10.280 10/04/87 Introduz alterações nos artigos 12º e 34º da Lei nº 7.329, de 11/07/1969, e revoga a Lei nº 10.109, de 09/09/1986.</p> <p>LEI 10.308 22/4/1987 Introduz alterações na Lei 7329/69, de 11/07/1969, e dá outras providências. (alterada pela Lei 10.647 e 11.296)</p> <p>LEI 10.647 14/10/1988 Altera a redação dos parágrafos 1º e 2º, do Art. 7º, da Lei nº 10.308, de 22/04/1987, e dá outras providências.</p> <p>LEI 10.804 26/12/1989 Revoga isenções do imposto sobre serviços de qualquer natureza, e dá outras providências.</p> <p>LEI 11.086 06/09/1991 Estabelece normas para execução de serviços de transporte individual de passageiros em veículos de aluguel providos de taxímetro, e dá outras providências.</p> <p>LEI 11.272 12/11/1992 Dispõe sobre a obrigatoriedade de identificação dos estabelecimentos de ensino em veículos de transporte escolar, e dá outras providências.</p> <p>LEI 11.296 27/11/1992 Acrescenta alínea no Art. 15 e altera a redação do Art. 42, inciso II, da Lei nº 7.329, de 11/07/1969,</p>		
<p>que estabelece normas para execução de serviços de transporte individual de passageiros em veículos de aluguel providos de taxímetro.</p> <p>LEI 11.422 29/09/1993 Dispõe sobre estacionamento por período de até 5 minutos para desembarcar passageiros na Zona Azul, independente do Cartão Zona Azul, todo e qualquer táxi.</p> <p>LEI 12.823 08/04/1999 Obriga os estabelecimento comerciais que especifica a oferecer espaço para a instalação de pontos de táxi e a construir baias, quando necessário (Regulamentada pelo Decreto nº 39.706,09/08/2000)</p> <p>LEI 12.830 22/04/1999 Altera a redação do Art. 25 da Lei nº 7.329, de 11/07/1969, e dá outras providências.</p> <p>LEI 13.115 06/04/2001 Adiciona cinco parágrafos ao Art. 2º da Lei Municipal nº 7.329, 11/07/1969, para permitir que o serviço de transporte de passageiros por meio de táxi seja explorado por até dois motoristas profissionais autônomos fazendo uso de um mesmo veículo, e dá outras providências.</p> <p>LEI 13.515 17/01/2003 Dispõe sobre a prestação do serviço de táxi no Município de São Paulo, e dá outras providências (Regulamentada pelo Decreto nº 43.461, de 14/julho/2003).</p> <p>LEI 13.697 22/12/2003 Dispõe sobre a criação do programa de transporte escolar municipal gratuito - Vai e Volta, no Município de São Paulo, e dá outras providências.</p> <p>LEI 14.401 21/05/2007 Dispõe sobre a prestação de serviço de transporte individual de pessoas com deficiência ou mobilidade reduzida em táxis, e dá outras providências.</p> <p>DECRETO 8.439 10/10/1969 Regulamenta a Lei 7329/69, que estabelece normas para a execução do serviço de transporte individual de passageiros em veículos de aluguel providos de taxímetro, e dá outras providências.</p> <p>DECRETO 8.808 09/06/1970 Prorroga prazo estabelecido no Decreto nº 8.439, de 10/10/1969 e fixa novo prazo para os pedidos de alvará inicial de estacionamento para táxi (alterado pelo Decreto nº 8.918/70)</p> <p>DECRETO 10.509 25/05/1973 Modifica o artigo 9º do Decreto nº 8.439, de 10 de outubro de 1969, que regulamentou a execução do serviço de transporte individual de passageiros em veículos de aluguel providos de taxímetro.</p> <p>DECRETO 11.518 14/11/1974 Classifica os veículos de aluguel providos de taxímetro, destinados ao transporte individual de passageiros no Município, nas categorias, serviço de luxo, serviço especial e serviço comum, e dá outras providências. (Alterado pelos Decretos nº 15.837 / 22.015 / 28.388/28.430 / 31.059 / 33.958).</p> <p>DECRETO 12.733 18/03/1976 Dispõe sobre renovação do alvará de estacionamento de veículos de aluguel.</p> <p>DECRETO 14.153 23/12/1976 Disciplina o funcionamento do curso de treinamento e orientação para motoristas de táxi, na Secretaria Municipal de Transportes e dá outras providências (Decreto nº 33.229 de 27/05/93 dá nova redação ao art. 1º).</p> <p>DECRETO 14.636 27/07/1977 Institui livro de transferência de alvarás de estacionamento de táxis, e dá outras providências. (Complementado pelo Decreto nº 14.706 de 30/09/77).</p> <p>DECRETO 14.706 30/07/1999 Complementa o Decreto nº 14.636, de 27/07/1977, e dá outras providências.</p> <p>DECRETO 15.350 22/08/1978 Dispõe sobre a renovação, no exercício de 1979, dos alvarás de estacionamento de táxis das categorias especial e de luxo.</p> <p>DECRETO 15.837 03/05/1979 Altera dispositivos do Decreto nº 11.518, de 14/11/1974.</p> <p>DECRETO 16.896 16/08/1980 disciplina o transporte individual de passageiros em táxi da categoria luxo, e dá outras</p>		

Município de São Paulo		Exercício 2008
Legislação da Despesa por Órgão		
Órgão: 20	Secretaria Municipal de Transportes	
<p>correspondentes do Decreto nº 8.439, de 10 de novembro de 1969.</p> <p>DECRETO 44.730 03/05/2004 Dispõe sobre a idade de veículos utilizados na atividade de fretamento, regulamentada pelo Decreto nº 42.423, de 23 de setembro de 2002, e altera os incisos I e II do parágrafo 2º do seu artigo 3º</p> <p>DECRETO 46.145 28/07/2005 Regulamenta a exploração de publicidade em veículos de aluguel providos de taxímetro, destinados ao transporte público individual de passageiros, nos termos do parágrafo 2º do Art. 33 da Lei nº 13.525, de 28/02/2003, a qual dispõe sobre a ordenação de anúncios na paisagem do Município de São Paulo.</p> <p>DECRETO 46.198 12/08/2005 Dispõe sobre o serviço de transporte de pequenas cargas, denominado "moto-frete".</p> <p>DECRETO 47.936 30/11/2006 Fixa novos valores para as tarifas do serviço de táxis no Município de São Paulo.</p> <p>DECRETO 48.451 19/06/2007 Revoga os Decretos nºs 31.737, 17/06/1992 e nº 44.040, 28/10/2003</p> <p>SPTRANS</p> <p>LEI 8.424 18/8/1976 Autoriza a celebração de novo contrato de concessão com a CMTCC, e dá outras providências. Alterada a redação original: Dec.14.621/77,Lei 8.579/77, Lei 8.593/77, Dec.28.451/89, Lei 10.839/90, Dec.28.583/90,Dec.28.745/90, Dec.28.952/90, 29.100/90; Dec.29.264/90,Dec.29.402/90,Dec.29.469/91,Dec.29.511/91,Dec.29.727/91,Dec.29.776/91,Dec.29.815/91,Dec.29.854/91,Dec.29.960/91, Lei 11.089/91,Dec.30.365/91,Dec.30.524/91,Dec.33.162/93,Port.034/04,Dec.23.526/87,Dec.23.655/87,Dec.29.600/91,Dec.30.430/91,Dec.42.836/03,Dec.44.540/04,Dec.47.314/06,Dec.47.350/06,Dec.47.878/06.</p> <p>LEI 10.731 6/6/1989 Institui a representação de empregados nos órgãos de administração e fiscalização das empresas e fundações nas quais tenha o Município de São Paulo, o controle majoritário. Altera a redação original: dec. 27.943/89, Lei 11.011/91.</p> <p>LEI 11.379 17/6/1993 Obriga publicação no D.O.M do relatório de receita /despesa referente ao sistema de transporte coletivo. Alterada a redação original: PORTARIA nº 253/94 - SMT.</p> <p>LEI 11.381 17/6/1993 Autoriza o executivo municipal a conceder a isenção do pagamento da tarifa nas linhas urbanas de ônibus às mulheres com mais de sessenta anos de idade e homens maiores de 65 anos.Alterada a redação original: DECRETOS 42.038/02 de 25/05/02; DECRETO 43.469/03 de 15/07/03; DECRETO 43.535 de 28/07/03; port. SMT 150/03 de 29/07/03; DECRETO 34.321 de 07/07/94.</p> <p>LEI 11.603 12/7/1994 Dispõe sobre a utilização de gás natural como combustível na frota de veículos oficiais, de transporte público e coletivo de passageiros, e dá outras providências.</p> <p>LEI 13.241 12/12/2001. Dispõe sobre a organização dos serviços do sistema de transporte coletivo urbano de passageiros na Cidade de São Paulo, autoriza o poder público a delegar a sua execução, e dá outras providências. Alterada a redação original: port. SMT 140/02, port. SMT 133/02, port. SMT 47/04, port. 74/05 - SMT, DECRETO 42.184/02, DECRETO 42.423/02, port. 96/04 - SMT, port. 77/05 - SMT, DECRETO 42.736/02, DECRETO 42.781/03, DECRETO 44.730/04, port. SMT 055/02, DECRETO 42.184/02, port. SMT 141/03. Revoga pelo port. 190/03 - SMT, DECRETO 47.139/06, Port.SMT.AG77/05,Port.SMT.GAB-96/04.</p> <p>LEI 12.392 23/5/2006 Revoga os Decretos-Leis que especifica, relativos ao período compreendido entre os anos 1938 e 1947 (Lei Estadual)</p> <p>DECRETO 11.187 31/7/1974 Disciplina a operação, através de Empresas Permissionárias, do Transporte Coletivo por ônibus no Município da Capital. Revoga o Decreto nº 6.547 de 11/07/66. Alterada a redação original:Dec. 11.188/74,Dec.11.273/74,Dec.11.694/75,Dec.14.616/77 e Dec.14.931/78.</p> <p>DECRETO 14.629 22/7/1977 Dispõe sobre a contratação, pela CMTCC, de empresas para operação de transporte coletivo de passageiros, nos termos das Leis nºs 8.424/76 e 8.579/77 e dá outras providências. Alterada a redação original: Port.29/82 e Dec. 29.470/91 e Dec.23.182/86 - 23.655/87-Dec.29.727/91.</p> <p>DECRETO 29.854 24/6/1991 Institui a Modalidade especial para transporte coletivo de passageiros por ônibus no Município de São Paulo;disciplina sua contratação pela CMTCC, e dá outras providências. Alterada a redação original:Dec. 31.280/92, Dec.33.162/93.</p> <p>DECRETO 35.905 26/2/1996 Permite a utilização, no sistema de transporte coletivo denominado "Bairro a Bairro", de veículos adquiridos através de "leasing" ou arrendamento mercantil.</p> <p>DECRETO 36.071 9/5/1996 Institui no sistema de transporte coletivo de passageiros do Município de São Paulo, modalidade comum, serviço destinado a atender pessoas com mobilidade reduzida, e dá outras providências "ATENDE". Alterada a redação original: DECRETO 45.038/04.</p> <p>DECRETO 39.364 3/5/2000 Dispõe sobre cobrança de tarifa para modalidade Lotação, integrante do Sistema de Transporte Coletivo de Passageiros do Município de São Paulo e dá outras providências.</p> <p>DECRETO 42.038 24/5/2002 Regulamenta a Lei nº 11.381, de 17/06/93, que autoriza o executivo municipal a conceder isenção, do pagamento de tarifa nas linhas urbanas de ônibus. DECRETO 42.184 11/7/2002 Dispõe sobre a gestão financeira do serviço de transporte coletivo público de passageiros, e dá outras providências.</p> <p>DECRETO 42.423 23/9/2002 Dispõe sobre a regulamentação da atividade de fretamento, como modalidade do serviço de transporte coletivo de passageiros, prevista na Lei nº 13.241, de 12 de dezembro de 2001, e dá outras providências.</p> <p>DECRETO 46.367 21/9/2005 Estabelece normas complementares para fiscalização e gestão do sistema de transporte coletivo urbano de passageiros da Cidade de São Paulo, instituído pela Lei 13.241, de 12 de dezembro de 2001.Dec. 48.139/07, Dec.47.450/06.</p> <p>DECRETO 47.139 27/3/2006 Altera o artigo 45 do DECRETO nº 42.736, de 19 de dezembro de 2002, que regulamenta a Lei nº 13.241, de 12 de dezembro de 2001, para o fim de criar a comissão de acompanhamento da "conta sistema", estabelecendo suas competências.</p> <p>CET</p> <p>LEI 8.394 28/5/1976. Autoriza a constituição da Companhia de Engenharia de Tráfego - CET, e dá outras providências.</p> <p>LEI 6.895 25/5/1966. Estabelece cobrança de preço pelo estacionamento de veículos nos bens públicos de uso comum do povo.</p> <p>LEI 10.731 6/6/1989 Institui a representação de empregados nos órgãos de administração e fiscalização das empresas e fundações nas quais tenha o Município de São Paulo, o</p>		

Município de São Paulo		Exercício 2008
Legislação da Despesa por Órgão		
Órgão: 20	Secretaria Municipal de Transportes	
<p>providências (alterado pelo Decreto nº 22.019 de 12/03/1986)</p> <p>DECRETO 17.167 03/02/1981 Dispõe sobre a renovação, no exercício de 1981, dos alvarás de estacionamento de táxis das categorias comum, especial e luxo.</p> <p>DECRETO 22.015 11/03/1986 Dá nova redação a letra "D", do item I, do Art. 4º, do Decreto nº 11.518, de 14/11/1974, que classifica os veículos de aluguel providos de taxímetro, destinados ao transporte individual de passageiros no Município, nas categorias serviço de luxo, serviço especial e serviço comum.</p> <p>DECRETO 22.019 12/03/1986 Altera dispositivos do Decreto nº 16.896, de 16/09/1980, e acrescenta parágrafos ao Artigo 17º do mesmo Decreto que disciplina o transporte individual de passageiros em táxis de categoria luxo.</p> <p>DECRETO 22.688 29/08/1986 Autoriza, excepcionalmente, o recebimento de pedidos de renovação de Alvará de Estacionamento sem o comprovante de vistoria prévia, e dá outras providências.</p> <p>DECRETO 23.123 25/11/1986 Transfere a execução e a operacionalização do programa de Transporte Escolar Municipal Gratuito - Vai e Volta para as Subprefeituras.</p> <p>DECRETO 23.291 13/01/1987 Proíbe a redução da quantidade de veículos de propriedade de empresas permissionárias do serviço de táxis que obtiveram Alvarás de Estacionamento, em caráter inicial, expedidos nos termos do Decreto nº 22.686, de 1986.</p> <p>DECRETO 23.747 22/04/1987 Prorroga o prazo a que se refere o Art. 13, do Decreto nº 23.123, de 25/11/1986.</p> <p>DECRETO 24.336 04/08/1987 Dá nova redação ao Art. 4º, inciso I, alínea "a", do Decreto nº 11.518, de 14 de novembro de 1974, que classifica os veículos de aluguel providos de taxímetro, destinados ao transporte individual de passageiros, nas categorias Serviço de Luxo, Serviço Especial e Serviço Comum.</p> <p>DECRETO 24.880 06/11/1987 Revoga o Decreto nº 8.918, de 1º de agosto de 1970.</p> <p>DECRETO 26.895 14/09/1988 Altera redação do parágrafo 2º do Art. 5º do Decreto nº 11.518, de 14 de novembro de 1974.</p> <p>DECRETO 27.180 21/10/1988 Revoga o Decreto nº 17.034, de 28/11/1980, que acrescentou o parágrafo 5º ao Art. 32 do Decreto nº 8.439, de 10/10/1969.</p> <p>DECRETO 27.650 15/02/1989 Fixa a competência para autorizar a expedição do Termo de Permissão e Alvará de Estacionamento de Táxis no Município de São Paulo e dá outras providências.</p> <p>DECRETO 27.865 07/07/1989 Adota no Município de São Paulo a Unidade Taximétrica unificada pelo Instituto Nacional de Metrologia - INMETRO, e dá outras providências.</p> <p>DECRETO 27.879 14/07/1989 Prorroga o prazo fixado no parágrafo único, do artigo 1º do Decreto 27.650, de 15 de fevereiro de 1989.</p> <p>DECRETO 28.543 12/02/1990 Dá nova redação ao Art. 16 do Decreto nº 8.439, de 10 de outubro de 1969, e dá outras providências.</p> <p>DECRETO 30.437 29/10/1991 Regulamenta a Lei 11.086, de 06/09/1991, que estabelece normas para execução de serviços de transporte individual de passageiros em veículos de aluguel providos de taxímetro, e dá outras providências.</p> <p>DECRETO 31.421 09/04/1992 Estende a categoria comum-rádio as disposições contidas no Decreto nº 30.437, de 29 de outubro de 1991, e dá outras providências.</p> <p>DECRETO 32.223 14/09/1992 Institui, no Sistema de Transporte Individual de Passageiros, por veículos de aluguel providos de taxímetro, a categoria "Perua-Rádio-Táxi", e dá</p>		
<p>outras providências.</p> <p>DECRETO 32.224 14/09/1992 Dá nova redação ao Art. 2º do Decreto nº 30.437, de 29/10/1991, e dá outras providências.</p> <p>DECRETO 32.225 14/09/1992 Acrescenta dois parágrafos ao Art. 12 do Decreto 8.439, de 10/10/1969 e dá outras providências.</p> <p>DECRETO 33.229 27/05/1993 Dá nova redação ao Art. 1º do Decreto nº 14.153, de 21/12/1976.</p> <p>DECRETO 33.958 27/01/1994 Altera a redação da alínea "c" do Inciso I, do Art. 4º do Decreto nº 11.518, de 14/11/1974.</p> <p>DECRETO 34.658 11/11/1994 Regulamenta a Lei nº 11.659, de 04/11/1994, que dispõe sobre a obrigatoriedade do uso do cinto de segurança pelos ocupantes dos bancos dianteiros dos automóveis que circularem pelo Município de São Paulo, e dá outras providências.</p> <p>DECRETO 34.721 05/12/1994 Dispõe sobre a circulação de táxis na área central do Município de São Paulo e dá outras providências.</p> <p>DECRETO 35.157 30/05/1995 Fixa novos preços públicos para a operação de remoção e para estadia de veículos, e dá outras providências.</p> <p>DECRETO 35.814 23/01/1996 Dispõe sobre a suspensão de alvarás de estacionamento para táxis, e dá outras providências.</p> <p>DECRETO 35.904 27/02/1996 Dá nova redação à alínea "C" do inciso II do Art. 4º do Decreto nº 11.518, de 14 de novembro de 1974.</p> <p>DECRETO 36.197 08/07/1996 Revoga o Decreto nº 22.252, de 28 de maio de 1996, e dá outras providências.</p> <p>DECRETO 39.708 09/08/00 Regulamenta a Lei nº 12.823, de 7/04/1999, que obriga os estabelecimentos comerciais que especifica a oferecer espaço para instalação de pontos de táxis e a construir baias, e dá outras providências.</p> <p>DECRETO 40.255 18/01/2001 Revoga o Decreto nº 38.411, de 1º de outubro de 1999, alterado pelo Decreto nº 38.464, de 18 de outubro de 1999, e dá outras providências.</p> <p>DECRETO 40.774 20/06/2001 Regulamenta o Art. 2º da Lei Municipal nº 7.329, 11/07/1969, com as alterações introduzidas pela Lei nº 13.115, de 06/04/2001.</p> <p>DECRETO 42.037 23/05/2002 Institui, no Município de São Paulo, a categoria táxi executivo para o transporte individual de passageiros e dá outras providências.</p> <p>DECRETO 42.423 24/09/2002 Dispõe sobre a regulamentação da atividade de fretamento, como modalidade do serviço de transporte coletivo privado de passageiros, prevista na Lei nº 13.241, de 12/12/2001, e dá outras providências.</p> <p>DECRETO 43.461 14/07/2003 Regulamenta a Lei nº 13.515, de 17/01/2003, que dispõe sobre a prestação do serviço de táxi no Município de São Paulo.</p> <p>DECRETO 43.810 17/09/2003 Dispõe sobre a autorização para operação do serviço de táxi em ponto privativo.</p> <p>DECRETO 43.834 22/09/2003 disciplina, no sistema de transporte individual de passageiros por táxi, o serviço comum-rádio. (Alterado e acrescentado o inciso III no art. 2º, pelo Decreto nº 44.205 de 04/12/2003)</p> <p>DECRETO 44.205 04/12/2003 Acrescenta o inciso III ao artigo 2º do Decreto 43834, de 22 de setembro de 2003, que disciplina, no sistema de transporte individual de passageiros por táxi, o serviço comum-rádio.</p> <p>DECRETO 44.530 24/03/04 Concede isenção ao permissionário do Sistema de Transporte Individual de passageiros por táxi, do pagamento do preço público para a expedição de novo alvará de estacionamento, na situação específica.</p> <p>DECRETO 44.770 20/05/2004 Revoga o parágrafo 1º do Art. 14 e altera o Art. 34 da Lei nº 7.329, de 11/07/1969 e seus</p>		

Município de São Paulo		Exercício 2008
Legislação da Despesa por Órgão		
Órgão: 20	Secretaria Municipal de Transportes	
<p>controle majoritário.</p> <p>LEI 12.523 28/11/1997 Autoriza o Executivo a outorgar, mediante licitação, concessão para exploração de estacionamento em vias e logradouros públicos, e dá outras providências.</p> <p>LEI 14.072 18/10/2005 Autoriza a Companhia de Engenharia de Tráfego - CET a cobrar pelos custos operacionais de serviços prestados em eventos, relativos à operação do sistema viário.</p> <p>DECRETO 11.661 30/12/1974. Dispõe sobre permissão de estacionamento em vias e logradouros públicos do Município, e dá outras providências.</p> <p>DECRETO 17.115 05/01/1981. Dispõe sobre a transferência, para a Companhia de Engenharia de Tráfego - CET, da permissão para exploração de estacionamento em vias e logradouros públicos do Município, e dá outras providências.</p> <p>DECRETO 17.169 3/2/1981. Prorroga o prazo de início da vigência do Decreto no 17.115, de 05 de janeiro de 1981.</p> <p>DECRETO 29.440 18/12/1990. Dispõe sobre redução de preço de aquisição de lotes de talonários de cartões de estacionamento em vias e logradouros públicos, e dá outras providências.</p> <p>DECRETO 37.293 27/1/1998. Fixa atribuições à Secretaria Municipal de Transportes; designa o Departamento de Operação do Sistema Viário - DSV para exercer as funções previstas no Código de Trânsito Brasileiro, e dá outras providências.</p> <p>DECRETO 46.942 30/1/2006. Regulamenta aplicação da Lei no 14.072, de 18 de outubro de 2005, que autoriza a Companhia de Engenharia de Tráfego - CET a cobrar pelos custos operacionais de serviços prestados em eventos, relativos à operação do sistema viário.</p> <p>DECRETO 47.540 3/8/2006 Dá nova redação ao Art. 2º do Decreto nº 41.031 de 22/08/01, que regulamenta a Lei nº 12.480 de 25/09/97, a qual dispõe sobre o Calendário de Eventos da Cidade de São Paulo - Evento Estratégico.</p> <p>DECRETO 47.541 4/8/2006 Dá nova redação a dispositivos do Decreto nº 46.942 de 30/01/06, que regulamenta a Lei nº 14.072 de 18/10/05 - Evento Estratégico.</p>		

Município de São Paulo		Exercício 2008
Legislação da Despesa por Órgão		
Órgão: 21	Secretaria Municipal dos Negócios Jurídicos	
Legislação		
DECRETO-LEI 333 27/12/1945	Reorganiza a estrutura administrativa da Prefeitura instituindo Secretarias e dando outras providências.	
DECRETO-LEI 346 12/2/1946	Transfere atribuições ao Secretário dos Negócios Internos e Jurídicos e dá outras providências.	
DECRETO-LEI 405 11/3/1947	Dispõe sobre organização administrativa da Secretaria dos Negócios Internos e Jurídicos e dá outras providências.	
DECRETO 1.186 30/8/1950	Regulamenta o Decreto-LEI nº 405, de 11 de março de 1947, que dispõe sobre a organização administrativa da Secretaria de Negócios Internos e Jurídicos e dá outras providências.	
DECRETO 2.498 8/4/1954	Dispõe sobre atribuições do Secretário dos Negócios Internos e Jurídicos e dos Diretores dos Departamentos Jurídico e do Expediente e do Pessoal.	
LEI 5.531 17/7/1958	Cria na Secretaria de Negócios Internos e Jurídicos, o Departamento Consultivo, o Departamento Fiscal, o Departamento Judicial e o Departamento Patrimonial e dá outras providências.	
LEI 7.743 21/6/1972	Modifica, parcialmente, a estrutura da Secretaria de Negócios Internos e Jurídicos, e dá outras providências.	
DECRETO 12.062 27/6/1975	Dispõe sobre delegação de competência dos Secretários Municipais.	
DECRETO 14.515 29/4/1977	Dá nova denominação e reorganiza a Secretaria dos Negócios Internos e Jurídicos, e dá outras providências.	
LEI 9.756 21/11/1984	Altera, parcialmente, a estrutura do Gabinete da Secretaria dos Negócios Jurídicos; cria os cargos que especifica, e dá outras providências.	
LEI 10.182 30/10/1986	Dispõe sobre a nova composição da Secretaria dos Negócios Jurídicos - SJ, cria a Procuradoria Geral do Município - PGM, reestrutura a carreira de Procurador, e dá outras providências.	
DECRETO 23.091 13/11/1986	Dispõe sobre a competência e a organização da Secretaria dos Negócios Jurídicos e da Procuradoria Geral do Município, parte integrante desta, bem como dá providências.	
DECRETO 23.751 23/4/1987	Institui o Sistema Sumular de Jurisprudência Administrativa, junto à Procuradoria Geral do Município, e dá outras providências.	
DECRETO 25.618 25/3/1988	Dispõe sobre a criação do Centro de Estudos Jurídicos - CEJUR, da Procuradoria Geral do Município, e dá outras providências.	
DECRETO 26.002 27/5/1988	Dispõe sobre a transferência do Conselho Municipal de Acidentes com Veículos Municipais COMUV, da Secretaria Municipal de Administração - SMA, para a Secretaria dos Negócios Jurídicos - SJ, e dá outras providências.	
DECRETO 27.321 11/11/1988	Consolida as normas referentes à organização e à competência da Secretaria dos Negócios Jurídicos, e dá outras providências.	
DECRETO 27.651 15/2/1989	Dispõe sobre a transferência de unidades no âmbito da Procuradoria Geral do Município, e dá outras providências.	
LEI 11.300 9/12/1992	Dispõe sobre a criação e organização do Serviço de Apoio Jurídico à população necessitada, e dá outras providências.	
DECRETO 32.906 28/12/1992	Regulamenta a LEI nº 11.300, de 9 de dezembro de 1992, e dá outras providências.	
DECRETO 34.342 18/7/1994	Dispõe sobre a criação do Centro de Convivência Infantil - CCI, junto à Secretaria dos Negócios Jurídicos, e dá outras providências.	
DECRETO 40.203 27/12/2000	Regulamenta o funcionamento, no âmbito da Secretaria dos Negócios Jurídicos, do Serviço de Informação Jurídica - SIJ ao abrigo da LEI Municipal nº 11.300, de 9 de dezembro de 1992.	

Município de São Paulo		Exercício 2008
Legislação da Despesa por Órgão		
Órgão: 23	Secretaria Municipal de Serviços	
Legislação		
LEI Nº 8.491 14/12/1976	Dispõe sobre a reestruturação da Secretaria de Serviços e Obras e dá outras providências.	
LEI Nº 8.817 22/11/1978	Autoriza o Executivo a celebrar com o Governo do Estado de São Paulo e dá outras providências (Corpo de Bombeiros Metropolitano)	
LEI Nº 9.324 25/9/1981	Cria cargos incorporados a Tabela 2 e altera alínea "H" do art.19 da Lei nº 8.491, de 14 de dezembro de 1976.	
LEI Nº 10.651 14/10/1983	Dispõe sobre a criação de cargos na Secretaria de Serviços e Obras e dá outras providências.	
LEI Nº 13.169 11/7/2001	Dispõe sobre a reorganização parcial das estruturas organizacionais das Secretarias Municipais e extingue cargos de provimento em comissão, altera as formas de provimento de cargos em comissão e dá outras providências.	
DECRETO Nº 45.683 1/1/2005	Dispõe sobre a organização, atribuições e funcionamento da Administração Pública Municipal Direta.	
ILUME		
FUNDO MUNICIPAL DE ILUMINAÇÃO PÚBLICA - FUNDIP		
LEI Nº 13.479 30/12/2002	Institui no Município de São Paulo a Contribuição para Custeio da Iluminação Pública - COSIP, prevista no artigo 149-A da Constituição da República.(PL627/01)	
DECRETO Nº 43.143 29/4/2003	Regulamenta a Lei nº 13.479, de 30/12/2002, que institui no Município de São Paulo a Contribuição para Custeio do Serviço de Iluminação Pública - COSIP, e dispõe sobre o Fundo Municipal de Iluminação Pública - FUNDIP.	
DECRETO Nº 45.044 22/7/2004	Acrescenta o inciso IX ao "caput" do artigo 13 do Decreto nº 43.143, de 29/04/2003, que regulamenta a Lei nº 13.479, de 30/12/2002, a qual institui no Município de São Paulo a Contribuição para Custeio do Serviço de Iluminação Pública - COSIP, prevista no artigo 149-A da Constituição da República.	
DECRETO Nº 45.886 10/5/2005	Dá nova redação ao artigo 11 e ao "caput" do 14 do Decreto nº 43.143, de 29/04/2003, que regulamenta a Lei nº 13.479, de 30/12/2002, a qual institui no Município de São Paulo a Contribuição para Custeio do Serviço de Iluminação Pública - COSIP e dispõe sobre o Fundo Municipal de Iluminação Pública - FUNDIP.	
LIMPURB		
LEI Nº 9.928 10/7/1985	Dispõe sobre a colocação de recipientes de lixo nos locais que especifica.	
LEI Nº 10.315 30/4/1987	Dispõe sobre a limpeza pública do Município de São Paulo e dá outras providências.	
LEI Nº 10.344 26/8/1987	Cria no Depto de Limpeza Urbana - LIMPURB, da SSO, a Divisão Técnica de Educação e Divulgação, e, no Depto de parques e áreas verdes-DEPAVE, da mesma secretaria, o Centro de Educação Ambiental.	
LEI Nº 10.746 12/8/1989	Introduz modificações na Lei nº 10.315 / 87 e dá outras providências.	
LEI Nº 10.939 18/1/1991	Dispõe sobre a proibição de implantação de sistemas de tratamento de lixo nas áreas de proteção de mananciais.	
LEI Nº 10.954 28/1/1991	Dispõe sobre a coleta seletiva do lixo industrial, comercial e residencial (PL 299/89)	
LEI Nº 11.915 19/10/1995	Modifica a tabela anexa a Lei nº 10.315, de 30 de abril de 1987. (PL 371/95)	
LEI Nº 13.193 23/10/2001	Altera a emenda e o artigo 1º da Lei nº 10.954, de 28 de janeiro de 1991, que dispõe sobre a coleta seletiva industrial, comercial e residencial. (PL 802/98)	
LEI Nº 13.298 16/1/2002	Dispõe sobre as responsabilidades e condições de remoção de entulho, terra e materiais de construção.	
LEI Nº 13.478 30/12/2002	Dispõe sobre a organização do Sistema de Limpeza Urbana do Município de São Paulo; cria e estrutura seu órgão regulador; autoriza o Poder Público a delegar a execução dos serviços públicos mediante concessão ou permissão; institui a Taxa de Resíduos Sólidos Domiciliares - TRSD, a Taxa de Resíduos Sólidos de Serviços de Saúde - TRSS e a Taxa de Fiscalização dos Serviços de Limpeza Urbana - FLSLURB; cria o Fundo Municipal de Limpeza Urbana - FMLU e dá outras providências.	
LEI Nº 13.522 19/2/2003	Dá nova redação a dispositivos e aos Anexos I, III, IV e VI de Lei nº 13.478, de 30 de dezembro de 2002, que dispõe sobre a organização do Sistema de Limpeza Urbana do Município de São Paulo; cria e estrutura seu órgão regulador; autoriza o Poder Público a delegar a execução dos serviços públicos mediante concessão ou permissão; institui a Taxa de Resíduos Sólidos Domiciliares - TRSD, a Taxa de Resíduos Sólidos de Serviços de Saúde - TRSS e a Taxa de Fiscalização dos Serviços de Limpeza Urbana - FLSLURB; cria o Fundo Municipal de Limpeza Urbana - FMLU e dá outras providências.	
LEI Nº 13.699 24/12/2003	Disciplina o fator de correção social ("fator K") da Taxa de Resíduos Sólidos Domiciliares - TRSD, a que se refere o artigo 92 da Lei nº 13.478, de 30 de dezembro de 2002, alterada pela Lei nº 13.522, de 19 de fevereiro de 2003; estende o referido fator relativamente à Taxa de Resíduos Sólidos de Serviços de Saúde - TRSS, também instituída pelo mesmo diploma legal, e dá nova redação a seus artigos 96 e 240.	
LEI Nº 13.782 11/2/2004	Dá nova redação ao artigo 139 da Lei nº 13.478, de 30 de dezembro de 2002, alterada pela Lei nº 13.522, de 19 de fevereiro de 2003 e dá outras providências.	
DECRETO Nº 10.227 13/11/1972	Dispõe sobre o uso de sacos plásticos para o acondicionamento de lixo em zonas de coleta noturna e dá outras providências.	
DECRETO Nº 10.260 12/12/1972	Altera o parágrafo único do Art. 1º e revoga o Art. 2º do Decreto nº 10.227 / 72.	
DECRETO Nº 22.245 23/5/1986	Regulamenta a Lei nº 9.928 / 85, que dispõe sobre a colocação de recipientes de lixo nos locais que especifica e dá outras providências.	
DECRETO Nº 22.268 26/6/1986	Dispõe sobre a criação da divisão de educação e divulgação, no Depto de Limpeza Urbana - LIMPURB, da Secretaria de Serviços e Obras.	
DECRETO Nº 25.537 11/3/1988	Dispõe sobre competência para fiscalização do disposto na Lei nº 10.315 / 87.	
DECRETO Nº 28.649 5/4/1990	Reconhece o trabalho organizado dos catadores de papel, papélio e assemelhados no Município de São Paulo e dá outras providências.	
DECRETO Nº 28.970 21/8/1990	Dispõe sobre a comercialização dos produtos resultantes do tratamento do lixo e dá outras providências.	
DECRETO Nº 29.693 24/4/1991	Regulamenta a Lei nº 10.939 / 91.	
DECRETO Nº 35.657 9/11/1995	Dispõe sobre a coleta, transporte e destinação final de resíduos sólidos em aterros sanitários dos incineradores municipais, não abrangidos pela	

Município de São Paulo		Exercício 2008
Legislação da Despesa por Órgão		
Órgão: 22	Secretaria Municipal de Infra-Estrutura Urbana e Obras	
Legislação		
DECRETO-LEI 333 27/12/1945	Reorganiza a estrutura Administrativa da Prefeitura instituindo Secretarias dando outras providências.	
DECRETO-LEI 431 8/7/1947	Dispõe sobre a reorganização administrativa da Secretaria de Obras, e dá outras providências.	
LEI 6.882 18/5/1966	Dispõe sobre reorganização parcial da estrutura administrativa da Prefeitura	
DECRETO 10.834 8/1/1974	Remaneja unidades de serviço e dá outras providências.	
DECRETO 11.962-A 15/4/1975	Altera a redação dos artigos 1, 4 e 5 do Dec.7409/68 retificação: DOM 250475, P.4.	
DECRETO 11.963 17/4/1975	Dispõe s/organização Secretaria de Obras e Secretaria Serviços Municipais, altera suas denominações, para Secretaria de Vias Públicas e Secretaria de Serviços e Obras, remaneja unidades de serviços, e dá outras providências. retificação-DOM's 26 E 270475,P2, 10,11,E 140575,P2.	
LEI 8.658 14/12/1977	Dispõe sobre a reorganização da Secretaria de Vias Públicas, e dá outras providências.	
DECRETO 29.929 14/12/1990	Disciplina a execução dos serviços de manutenção e conservação de prédios, instalações e equipamentos Municipais, e dá outras providências.	
LEI 11.228 25/6/1992	Dispõe sobre as regras gerais e específicas a serem obedecidas no projeto, licenciamento, execução, manutenção e utilização de obras e Edificações, dentro dos limites dos imóveis, revoga a LEI 8.266/75, com as alterações adotadas por LEIs posteriores, e dá outras providências.	
DECRETO 32.329 23/9/1992	Regulamenta a LEI 11.228/92-Código de Obras e Edificações, e dá outras providências.	
DECRETO 33.673 21/9/1993	Dispõe sobre a instituição de sistemática para concessão de certificado de conclusão de Edificação, e dá outras providências.	
DECRETO 34.314 6/7/1994	Altera o DECRETO n. 32329, de 23 de setembro de 1992.	
DECRETO 34.713 1/12/1994	Dispõe sobre o relatório de impacto de vizinhança - RIVI, e dá outras providências.	
LEI 11.783 26/5/1995	Acrescenta subitem à seção 16.1 do capítulo 16 da LEI 11.228, de 25 DE JUNHO DE 1992, que trata das exigências específicas complementares do código de obras e Edificações.(PL 242/92)	
LEI 11.859 31/8/1995	Acrescenta subitem ao item 9.5.3 da seção 9.5 do capítulo 9 do anexo 8 da LEI Municipal 11.228, de 25 de Junho de 1992. (PL 145/89)	
LEI 11.948 8/12/1995	Revoga e altera a redação de itens do código de obras Edificações, aprovado pela LEI 11.288/92.(PL 896/93)	
DECRETO 36.161 24/6/1996	Altera dispositivos que especifica do DECRETO 32329, de 23 de setembro de 1992.	
LEI 12.936 7/12/1999	Altera a redação do subitem 9.3.3.1 da LEI n. 11.228/92, e dá outras providências. (PL 141/97)	
LEI 13.169 11/7/2001	Dispõe sobre a reorganização parcial das estruturas organizacionais das Secretarias Municipais que especifica, cria e extingue cargos de provimento em comissão, altera as formas de provimento de cargos em comissão, e dá outras providências. (PL 281/01)	
DECRETO 41.306 30/10/2001	Altera o DECRETO n. 29929, de 23 de julho de 1991, que disciplina a execução dos serviços de manutenção e conservação de prédios, instalações e equipamentos Municipais.	
DECRETO 41.394 20/11/2001	Altera o DECRETO n. 29.929, de 23 de julho de 1991, que disciplina a execução dos serviços de manutenção e conservação de prédios, instalações e equipamentos Municipais, e dá outras providências.	
LEI 13.396 26/7/2002	Cria a Secretaria Municipal de Segurança Urbana - SMSU, e dá outras providências.	
DECRETO 42.461 21/10/2002	Acrescenta parágrafo 2º ao artigo 9º do DECRETO n. 32329, de 23 de setembro de 1992, que regulamenta a LEI n.11.228, de 25 de junho de 1992 - Código de Obras e Edificações, e dá outras providências.	
LEI 13.779 11/2/2004	Altera a redação da alínea "A" do subitem 10.1.2.1, que integra o capítulo 10 do anexo I da LEI n. 11.228/92 - Código de Obras e Edificações do Município de São Paulo, e dá outras providências. (PL 382/02)	
DECRETO 44.755 18/5/2004	Regulamenta a LEI n. 13614/03 - uso de vias públicas/subsolo/espaço aéreo/obras de arte/instalação de equipamentos para prestação de serviços.	
DECRETO 45.683 1/1/2005	Dispõe sobre a organização, atribuições e funcionamento da Administração Pública Mun. Direta	
DECRETO 45.967 7/6/2005	Altera a lotação dos cargos de provimento em comissão do Departamento de Edificações - EDIF, transferido para a Secretaria Municipal de Infra-Estrutura Urbana e Obras - SIURB nos termos do DECRETO n. 45683, de 1. de janeiro de 2005.	
DECRETO 48083 04/01/07	Transferido para a Secretaria Municipal de Infra-Estrutura Urbana eObras em caráter excepcional a gestão e execução dos serviços de manutenção e conservação de prédios e equipamentos da Secretaria Municipal de Educação.	
DECRETO 48520 11/07/07	Transferido para a Secretaria Municipal de Infra-Estrutura Urbana e Obras em caráter excepcional, a gestão e execução dos serviços de manutenção predial de hospitais,unidades básicas de saúde,pronto socorros e demais equipamentos integrantes da Rede Municipal de Saúde, vinculados a Secretaria Municipal da Saúde.	

Município de São Paulo		Exercício 2008
Legislação da Despesa por Órgão		
Órgão: 23	Secretaria Municipal de Serviços	
Legislação		
LEI Nº 8.491 14/12/1976	Dispõe sobre a reestruturação da Secretaria de Serviços e Obras e dá outras providências.	
LEI Nº 8.817 22/11/1978	Autoriza o Executivo a celebrar com o Governo do Estado de São Paulo e dá outras providências (Corpo de Bombeiros Metropolitano)	
LEI Nº 9.324 25/9/1981	Cria cargos incorporados a Tabela 2 e altera alínea "H" do art.19 da Lei nº 8.491, de 14 de dezembro de 1976.	
LEI Nº 10.651 14/10/1983	Dispõe sobre a criação de cargos na Secretaria de Serviços e Obras e dá outras providências.	
LEI Nº 13.169 11/7/2001	Dispõe sobre a reorganização parcial das estruturas organizacionais das Secretarias Municipais e extingue cargos de provimento em comissão, altera as formas de provimento de cargos em comissão e dá outras providências.	
DECRETO Nº 45.683 1/1/2005	Dispõe sobre a organização, atribuições e funcionamento da Administração Pública Municipal Direta.	
ILUME		
FUNDO MUNICIPAL DE ILUMINAÇÃO PÚBLICA - FUNDIP		
LEI Nº 13.479 30/12/2002	Institui no Município de São Paulo a Contribuição para Custeio da Iluminação Pública - COSIP, prevista no artigo 149-A da Constituição da República.(PL627/01)	
DECRETO Nº 43.143 29/4/2003	Regulamenta a Lei nº 13.479, de 30/12/2002, que institui no Município de São Paulo a Contribuição para Custeio do Serviço de Iluminação Pública - COSIP, e dispõe sobre o Fundo Municipal de Iluminação Pública - FUNDIP.	
DECRETO Nº 45.044 22/7/2004	Acrescenta o inciso IX ao "caput" do artigo 13 do Decreto nº 43.143, de 29/04/2003, que regulamenta a Lei nº 13.479, de 30/12/2002, a qual institui no Município de São Paulo a Contribuição para Custeio do Serviço de Iluminação Pública - COSIP, prevista no artigo 149-A da Constituição da República.	
DECRETO Nº 45.886 10/5/2005	Dá nova redação ao artigo 11 e ao "caput" do 14 do Decreto nº 43.143, de 29/04/2003, que regulamenta a Lei nº 13.479, de 30/12/2002, a qual institui no Município de São Paulo a Contribuição para Custeio do Serviço de Iluminação Pública - COSIP e dispõe sobre o Fundo Municipal de Iluminação Pública - FUNDIP.	
LIMPURB		
LEI Nº 9.928 10/7/1985	Dispõe sobre a colocação de recipientes de lixo nos locais que especifica.	
LEI Nº 10.315 30/4/1987	Dispõe sobre a limpeza pública do Município de São Paulo e dá outras providências.	
LEI Nº 10.344 26/8/1987	Cria no Depto de Limpeza Urbana - LIMPURB, da SSO, a Divisão Técnica de Educação e Divulgação, e, no Depto de parques e áreas verdes-DEPAVE, da mesma secretaria, o Centro de Educação Ambiental.	
LEI Nº 10.746 12/8/1989	Introduz modificações na Lei nº 10.315 / 87 e dá outras providências.	
LEI Nº 10.939 18/1/1991	Dispõe sobre a proibição de implantação de sistemas de tratamento de lixo nas áreas de proteção de mananciais.	
LEI Nº 10.954 28/1/1991	Dispõe sobre a coleta seletiva do lixo industrial, comercial e residencial (PL 299/89)	
LEI Nº 11.915 19/10/1995	Modifica a tabela anexa a Lei nº 10.315, de 30 de abril de 1987. (PL 371/95)	
LEI Nº 13.193 23/10/2001	Altera a emenda e o artigo 1º da Lei nº 10.954, de 28 de janeiro de 1991, que dispõe sobre a coleta seletiva industrial, comercial e residencial. (PL 802/98)	
LEI Nº 13.298 16/1/2002	Dispõe sobre as responsabilidades e condições de remoção de entulho, terra e materiais de construção.	
LEI Nº 13.478 30/12/2002	Dispõe sobre a organização do Sistema de Limpeza Urbana do Município de São Paulo; cria e estrutura seu órgão regulador; autoriza o Poder Público a delegar a execução dos serviços públicos mediante concessão ou permissão; institui a Taxa de Resíduos Sólidos Domiciliares - TRSD, a Taxa de Resíduos Sólidos de Serviços de Saúde - TRSS e a Taxa de Fiscalização dos Serviços de Limpeza Urbana - FLSLURB; cria o Fundo Municipal de Limpeza Urbana - FMLU e dá outras providências.	
LEI Nº 13.522 19/2/2003	Dá nova redação a dispositivos e aos Anexos I, III, IV e VI de Lei nº 13.478, de 30 de dezembro de 2002, que dispõe sobre a organização do Sistema de Limpeza Urbana do Município de São Paulo; cria e estrutura seu órgão regulador; autoriza o Poder Público a delegar a execução dos serviços públicos mediante concessão ou permissão; institui a Taxa de Resíduos Sólidos Domiciliares - TRSD, a Taxa de Resíduos Sólidos de Serviços de Saúde - TRSS e a Taxa de Fiscalização dos Serviços de Limpeza Urbana - FLSLURB; cria o Fundo Municipal de Limpeza Urbana - FMLU e dá outras providências.	
LEI Nº 13.699 24/12/2003	Disciplina o fator de correção social ("fator K") da Taxa de Resíduos Sólidos Domiciliares - TRSD, a que se refere o artigo 92 da Lei nº 13.478, de 30 de dezembro de 2002, alterada pela Lei nº 13.522, de 19 de fevereiro de 2003; estende o referido fator relativamente à Taxa de Resíduos Sólidos de Serviços de Saúde - TRSS, também instituída pelo mesmo diploma legal, e dá nova redação a seus artigos 96 e 240.	
LEI Nº 13.782 11/2/2004	Dá nova redação ao artigo 139 da Lei nº 13.478, de 30 de dezembro de 2002, alterada pela Lei nº 13.522, de 19 de fevereiro de 2003 e dá outras providências.	
DECRETO Nº 10.227 13/11/1972	Dispõe sobre o uso de sacos plásticos para o acondicionamento de lixo em zonas de coleta noturna e dá outras providências.	
DECRETO Nº 10.260 12/12/1972	Altera o parágrafo único do Art. 1º e revoga o Art. 2º do Decreto nº 10.227 / 72.	
DECRETO Nº 22.245 23/5/1986	Regulamenta a Lei nº 9.928 / 85, que dispõe sobre a colocação de recipientes de lixo nos locais que especifica e dá outras providências.	
DECRETO Nº 22.268 26/6/1986	Dispõe sobre a criação da divisão de educação e divulgação, no Depto de Limpeza Urbana - LIMPURB, da Secretaria de Serviços e Obras.	
DECRETO Nº 25.537 11/3/1988	Dispõe sobre competência para fiscalização do disposto na Lei nº 10.315 / 87.	
DECRETO Nº 28.649 5/4/1990	Reconhece o trabalho organizado dos catadores de papel, papélio e assemelhados no Município de São Paulo e dá outras providências.	
DECRETO Nº 28.970 21/8/1990	Dispõe sobre a comercialização dos produtos resultantes do tratamento do lixo e dá outras providências.	
DECRETO Nº 29.693 24/4/1991	Regulamenta a Lei nº 10.939 / 91.	
DECRETO Nº 35.657 9/11/1995	Dispõe sobre a coleta, transporte e destinação final de resíduos sólidos em aterros sanitários dos incineradores municipais, não abrangidos pela	
45.800, de 29 de março de 2005, e nº 46.334, de 15 de setembro de 2005.		

Município de São Paulo Legislação da Despesa por Órgão		Exercício 2008
Órgão: 24	Secretaria Municipal de Assistência e Desenvolvimento Social	
Legislação		
<p>LEI 6.802 18/05/1966 Dispõe sobre reorganização parcial da estrutura administrativa da prefeitura</p> <p>LEI 7.457 28/04/1970 Dispõe sobre a estrutura da Secretaria de Bem-Estar Social, e da outras providências.</p> <p>LEI 10.719 22/12/1988 Dispõe sobre a reorganização da Secretaria Municipal do Bem-Estar Social, e da outras providências. Retificação: DOM 07-01-89, p.1.</p> <p>LEI 12.651 06/05/1998 Dispõe sobre a Instituição do Programa de Garantia de Renda Familiar Mínima Municipal, PGRFMM, na Cidade de São Paulo, e da outras providências. (pl 467/95)</p> <p>LEI 12.524 01/12/1997 Dispõe sobre a criação do Conselho Municipal (vetado) de Assistência Social. (pl 23/96) obs: partes vetadas da lei (referentes aos arts. 3, 4, 7, e 11) - publicação DOM 24/03/01, p.1.</p> <p>LEI 13.153 22/06/2001 Dispõe sobre a política pública de atendimentos de assistência social, sem fins lucrativos, operada através de convênios no âmbito do Município de São Paulo. (pl 248/94)</p> <p>LEI 14.469 05/07/2007 Dispõe sobre a divulgação pela internet de todos os convênios e instrumentos congêneres, com repasse de recursos públicos firmados com entidades credenciadas, conveniadas, ou parceiras.</p> <p>DECRETO 18.029 17/06/1982 Cria a Secretaria Municipal da Família e Bem-Estar Social - FAMES, e da outras providências.</p> <p>Decreto 21.841 03/01/1986 Dispõe sobre alteração de denominação da Secretaria da Família e Bem-Estar Social</p> <p>DECRETO 22.859 02/10/1986 Dispõe sobre alteração de denominação de unidades da Secretaria Municipal de Educação e do Bem-Estar Social, e da outras providências.</p> <p>Decreto 24.269 27/07/1987 Cria a Secretaria Municipal do Bem-Estar Social - SEBES, e da outras providências.</p> <p>DECRETO 27.733 19/04/1989 Reorganiza a Secretaria Municipal do Bem-Estar Social - SEBES, e da outras providências.</p> <p>DECRETO 32.384 06/10/1992 Consolida as disposições relativas à organização da Secretaria Municipal do Bem-Estar Social - SEBES, e da outras providências. (DOM 14/11/92, p1- retificação da republicação de 101192).</p> <p>DECRETO 35.177 07/06/1995 Oficializa o programa de atendimento a terceira idade - PATI; aprova política municipal de atendimento a terceira idade, e da outras providências.</p> <p>DECRETO 36.102 24/05/1996 Dispõe sobre a instalação e funcionamento de abrigos temporários para a operação inverno, e da outras providências.</p> <p>DECRETO 36.211 09/07/1996 Institui o projeto leite para a vizinã, e da outras providências.</p> <p>DECRETO 36.314 20/08/1996 Institui "política de assistência à pessoa portadora de deficiência", no âmbito da Secretaria Municipal da Família e Bem-Estar Social - FAMES; oficializa o "programa de atendimento aos portadores de deficiência - PRODEF", e da outras providências.</p> <p>DECRETO 36.804 20/08/1996 Cria, junto a Secretaria da Família e Bem-Estar Social - FAMES, o programa municipal de atendimento a meninos e meninas de rua da Cidade de São Paulo, e da outras providências.</p> <p>DECRETO 38.876 21/12/1999 Altera a denominação da Secretaria Municipal da Família e Bem-Estar Social - FAMES, e da outras providências.</p> <p>DECRETO 40.531 07/05/2001 Dispõe sobre a regulamentação</p>		


Município de São Paulo Legislação da Despesa por Órgão		Exercício 2008
Órgão: 25	Secretaria Municipal de Cultura	
Legislação		
<p>de informação e documentação artísticas, e da outras providências.</p> <p>LEI 10.032 28/12/1985 Dispõe sobre a criação de um conselho municipal de preservação do patrimônio histórico, cultural e ambiental da Cidade de São Paulo.</p> <p>LEI 10.236 17/12/1986 Altera dispositivos da lei 10032/85, que dispõe sobre a criação do Conselho Municipal de Preservação do Patrimônio Histórico, Cultural e Ambiental da Cidade de São Paulo - CONPRESP.</p> <p>LEI 12.350 7/6/1997 Incentivo fiscal proprietários imóveis/patrocinadores das obras recuperação externa/conservação imóveis localizados área especial intervenção, objeto programa requalificação urbana/funcional Centro S.Paulo-PROCENTRO, ou outro equivalente que venha ser implantado, da outras providências. (pl 604/93)</p> <p>LEI 13.329 12/3/2002 Institui a semana de valorização do patrimônio histórico e cultural do Município de São Paulo - "cultura e cidadania", a ser comemorado, anualmente, na primeira semana do mês de dezembro, e da outras providências. (pl 329/01)</p> <p>LEI 13.520 7/2/2003 Cria o fundo municipal de preservação do patrimônio histórico cultural da área do projeto luz, no Município de São Paulo, e da outras providências.</p> <p>DECRETO 12.446 12/12/1975 Dispõe sobre o remanejamento de órgãos da administração municipal, e da outras providências.</p> <p>DECRETO 37.302 28/1/1990 Regulamenta a lei n. 12350, de 6 de junho de 1997, e da outras providências.</p> <p>DECRETO 40.898 19/7/2001 Cria a unidade executora do projeto luz.</p> <p>DECRETO 41.853 2/4/2002 Cria a comissão permanente de análise de assuntos concernentes a obras e monumentos artísticos em espaços públicos.</p> <p>DECRETO 42.136 26/6/2002 Regulamenta a lei n. 13.329, de 11 de março de 2002, que institui a semana de valorização do patrimônio histórico e cultural do Município de São Paulo "cultura e cidadania".</p> <p>DECRETO 44.470 9/3/2004 Dispõe sobre a criação do Museu da Cidade de São Paulo.</p> <p>DECRETO 46.643 18/11/2005 Altera o art. 4º do decreto 44.470 de 08.03.2004, e dispõe sobre a administração do Palácio das Indústrias. Altera a sede do Museu da Cidade de São Paulo.</p> <p>DECRETO 46.967 3/2/2006 Regulamenta a lei 13.520 de 06.02.2003, que cria o fundo municipal de preservação do patrimônio histórico e cultural da área do projeto luz, no Município de São Paulo.</p> <p>DECRETO 47.493 21/7/2006 Regulamenta o fundo de proteção do patrimônio cultural e ambiental paulistano - FUNCAP, instituído pelo art. 36 da lei 10.032 de 27.12.1985, alterado pelo art 9 da lei 10.236 de 16.12.1986, bem como a aplicação das sanções nelas previstas.</p> <p>Centro Cultural São Paulo</p> <p>DECRETO 44.685 30/4/2004 Dispõe sobre a criação do Pólo Cultural Galeria Olido.</p> <p>DECRETO 48.166 03/03/2007 Dispõe sobre a transferência de bibliotecas das subprefeituras, para a secretaria municipal de cultura - smc, altera a lotação de cargos de provimento em comissão que especifica e cria a coordenação regional leste II, na supervisão de bibliotecas, da coordenação do sistema municipal de bibliotecas.</p>		


Município de São Paulo Legislação da Despesa por Órgão		Exercício 2008
Órgão: 25	Secretaria Municipal de Cultura	
Legislação		
<p>de iniciativas culturais - VAI - no âmbito da Secretaria Municipal de Cultura e da outras providências. (pl 681/02- Nascou Bonduki)</p> <p>DECRETO 16.157 20/10/1979 Dispõe sobre transferência do teatro de fantoches.</p> <p>DECRETO 29.683 18/4/1991 Cria o fundo especial de promoção de atividades culturais-FEPAC, de acordo com a lei 10.923/90, e da outras providências.</p> <p>DECRETO 37.026 28/8/1997 Regulamenta a lei 11.913 de 18.10.95, que institui no âmbito do Município de São Paulo, a semana da mulher, e da outras providências.</p> <p>DECRETO 42.772 4/1/2003 Dispõe sobre a transferência de equipamentos da Secretaria Municipal de Cultura para as Subprefeituras e da outras providências.</p> <p>DECRETO 43.823 19.09.2003 Regulamenta a lei 13.540/03, que institui o programa para a valorização de iniciativas culturais - VAI, no âmbito da SMC.</p> <p>DECRETO 45.894 18/5/2005 Retifica o anexo único integrante do decreto n. 42.772, de 3 de janeiro de 2003, que dispõe sobre a transferência de equipamentos da Secretaria Municipal de Cultura para as Subprefeituras.</p> <p>DECRETO 46.434 7/10/2005 Dispõe sobre a reorganização parcial da Secretaria Municipal da Cultura; institui o Sistema Municipal de Bibliotecas; transfere os equipamentos culturais que especifica das Subprefeituras para a Secretaria Municipal de Cultura.</p> <p>DECRETO 46.595 5/11/2005 Confere nova regulamentação à lei 10.923/90, que dispõe sobre o incentivo fiscal para a realização de projetos culturais, no âmbito do Município de São Paulo.</p> <p>DECRETO 47.388 23/6/2006 Dispõe sobre a transferência, nova denominação e reorganização parcial do centro de cidadania da juventude, criado pelo decreto n. 46994, de 10 de fevereiro de 2006.</p> <p>LEI 8.401 9/6/1976 Organiza o Departamento de Teatros, institui o quadro de atividades artísticas, e da outras providências.</p> <p>LEI 9.320 25/9/1981 Altera a lei 9168/80, e da outras providências.</p> <p>LEI 13.279 09/01/02 Institui o "programa municipal de fomento ao teatro para a Cidade de São Paulo" e da outras providências. (pl 416/00)</p> <p>DECRETO 17.620 30/10/1981 Regulamenta a lei 9168/80, alterada pela lei 9320/81.</p> <p>DECRETO 18.432 27/11/1982 Regulamenta as atividades do quarteto de cordas da Cidade de São Paulo e da outras providências</p> <p>DECRETO 22.815 27/9/1986 Dispõe sobre a criação da Escola Municipal de Artes Circenses, e da outras providências.</p> <p>DECRETO 22.987 25/10/1986 Dispõe sobre a criação, na Secretaria Municipal de Cultura, das Escolas Municipais de Teatro, Cinema e Artes Plásticas, e da outras providências.</p> <p>DECRETO 23.161 5/12/1986 Dispõe sobre a criação de orquestra de Câmara da Cidade de São Paulo, e da outras providências.</p> <p>DECRETO 31.987 31/7/1992 Cria, na Secretaria Municipal de Cultura, a orquestra experimental de repertório, e da outras providências.</p> <p>DECRETO 13.490 2/9/1976 Dispõe sobre o remanejamento da Biblioteca Braille, e da outras providências.</p> <p>DECRETO 14.881 4/1/1978 Dispõe sobre remanejamento de unidades do Departamento de Bibliotecas Públicas da Secretaria Municipal de Cultura, e da outras providências.</p> <p>LEI 8.252 21/5/1975 Dispõe sobre a criação do departamento</p>		


Município de São Paulo Legislação da Despesa por Órgão		Exercício 2008
Órgão: 27	Secretaria Municipal do Verde e do Meio Ambiente	
Legislação		
<p>DECRETO 44.347 11/02/04 Cria a Base Comunitária Ambiental de Capivari-Monos.</p> <p>LEI 13.747 15/01/04 Dispõe sobre a participação de entidades públicas e privadas na recuperação, conservação, controle, manutenção e preservação dos lagos em parques municipais, e da outras providências.</p> <p>LEI 13.727 12/01/04 Cria o Programa de Agricultura Urbana e Periurbana - PROAURP no Município de São Paulo e define suas diretrizes.</p> <p>LEI 13.706 05/01/04 Estabelece o Zoneamento Ecológico-Econômico, doravante denominado Zoneamento Geo-Ambiental, da Área de Proteção Ambiental Municipal do Capivari-Monos.</p> <p>LEI 13.680 19/12/03 Dispõe sobre concessão de serviço público, precedida de execução de obra pública, para construção de garagens subterrâneas e exploração de serviço de estacionamento de veículos, em áreas situadas nos distritos da se e republica, e no parque Ibirapuera.</p> <p>LEI 13.646 11/09/03 Dispõe sobre a legislação de arborização nos logradouros públicos do Município de São Paulo.</p> <p>DECRETO 43.685 29/08/03 Regulamenta a Lei 13.539, de 20 de março de 2003, que dispõe sobre a criação dos Conselhos Gestores dos Parques Municipais.</p> <p>DECRETO 43.545 29/07/03 Confere nova redação ao artigo 8º do DECRETO nº 42.318, de 21 de agosto de 2002, que cria o Programa Municipal de Qualidade Ambiental e adota o Programa Brasileiro de Qualidade e Produtividade do Habitat - PBQP-H no Município de São Paulo.</p> <p>DECRETO 43.230 22/05/03 Regulamenta o Conselho Municipal de Política Urbana e a Câmara Técnica de Legislação Urbanística.</p> <p>LEI 13.564 24/04/03 Dispõe sobre a aprovação de parcelamento de solo, edificação ou instalação de equipamentos em terrenos contaminados ou suspeitos de contaminação por materiais nocivos ao meio ambiente e a saúde pública, e da outras providências.</p> <p>LEI 13.539 20/03/03 Dispõe sobre a criação dos Conselhos Gestores dos Parques Municipais.</p> <p>DECRETO 42.978 14/03/03 Reorganiza o Conselho de Proteção e Defesa dos Animais - CPDA no Município de São Paulo.</p> <p>DECRETO 42.833 06/02/03 Regulamenta o procedimento de fiscalização ambiental no Município de São Paulo e da outras providências.</p> <p>DECRETO 42.337 29/08/02 Da nova redação ao artigo 8º do DECRETO 42.211, de 18 de julho de 2002, que regulamenta o Programa Municipal de Arborização Urbana com árvores frutíferas - PRO-ECOVIT, instituído pela LEI nº 13.313, de 31 de janeiro de 2005.</p> <p>DECRETO 42.318 21/08/02 Cria o Programa de Qualidade Ambiental e adota o Programa Brasileiro de Qualidade e Produtividade do Habitat - PBQP-H no município de São Paulo.</p> <p>DECRETO 42.319 21/08/02 Dispõe sobre as diretrizes e procedimentos relativos ao gerenciamento de áreas contaminadas no Município de São Paulo.</p> <p>DECRETO 42.211 18/07/02 Regulamenta a LEI nº 13.313, de 31 de janeiro de 2002, que institui o Programa Municipal de Arborização Urbana com árvores frutíferas - PRO-ECOVIT.</p> <p>DECRETO 41.945 24/04/02 Altera dispositivos do DECRETO 22.816, de 25 de setembro de 1986, que dispõe sobre a reestruturação dos cursos ministrados pela Escola Municipal de Astrofísica.</p> <p>DECRETO 41.864 04/04/02 Institui a Comissão de Análise Integrada de Projetos de Edificação e de Parcelamento do</p>		


	Município de São Paulo Legislação da Despesa por Órgão	Exercício 2008
Órgão: 27 Secretaria Municipal do Verde e do Meio Ambiente		
<p>Solo - CAIEPS, e dá outras providências.</p> <p>LEI 13.313 31/01/02 Institui o Pró-Ecovit - Programa Municipal de Arborização Urbana com árvores frutíferas e dá outras providências.</p> <p>LEI 13.293 14/01/02 Dispõe sobre a criação das "Calçadas Verdes" no Município de São Paulo, e dá outras providências.</p> <p>LEI 13.136 09/06/01 Cria a área de Proteção Ambiental do Capivari-Monos - APA Capivari-Monos, e dá outras providências.</p> <p>DECRETO 40.325 12/05/01 Acrescenta item ao artigo 1º do DECRETO nº 27.366, de 23 de novembro de 1988, que dispôs sobre a composição da Comissão Normativa da Legislação Urbanística - CNLU.</p> <p>DECRETO 40.500 27/04/01 Altera a denominação da Secretaria Municipal do Verde e do Meio Ambiente - SVMA.</p> <p>LEI 13.120 27/04/01 Autoriza o Poder Executivo a participar da constituição da Fundação Agência da Bacia Hidrográfica do Alto Tietê, dirigida aos corpos de água superficiais e subterrâneos do domínio do Estado de São Paulo, e dá outras providências.</p> <p>DECRETO 40.267 30/01/01 Altera o DECRETO nº 39.213, de 31 de março de 2000.</p> <p>DECRETO 39.303 10/04/00 Dispõe sobre a permissão de uso a título precário e gratuito, de área localizada no Parque Ibirapuera, e dá outras providências.</p> <p>DECRETO 39.213 31/03/00 Dispõe sobre a delegação de competência ao Secretário Municipal do Verde e do Meio Ambiente, e dá outras providências.</p> <p>DECRETO 38.364 23/09/99 Altera o inciso I, do parágrafo único, do artigo 1º, do DECRETO nº 37.310, de 02 de fevereiro de 1998.</p> <p>DECRETO 38.083 21/06/99 Altera os incisos IV, XIII e XXIV do artigo 1º, do DECRETO nº 37.310, de 02 de fevereiro de 1998.</p> <p>DECRETO 37.964 12/05/99 Altera os incisos II, V, VI, X e XXIII do artigo 1º, do DECRETO nº 37.310, de 02 de fevereiro de 1998.</p> <p>DECRETO 37.816 17/02/99 Altera o inciso XXI, do artigo 1º, do DECRETO nº 37.310, de 02 de fevereiro de 1998.</p> <p>DECRETO 37.570 12/08/98 Regulamenta a LEI nº 12.469, de 16 de setembro de 1997, que institui a "Semana da Gestão Ambiental", no Município de São Paulo, e dá outras providências.</p> <p>DECRETO 37.530 17/07/98 Altera o inciso XV, do artigo 1º do DECRETO nº 37.310, de 02 de fevereiro de 1998.</p> <p>DECRETO 37.470 05/06/98 Cria, na Secretaria Municipal do Verde e do Meio Ambiente - SVMA, o Núcleo de Projetos Ambientais em Áreas de Mananciais - NPAM, e dá outras providências.</p> <p>DECRETO 37.310 02/02/98 Dispõe sobre a constituição do Conselho Municipal do Meio Ambiente e Desenvolvimento Sustentável - CADES, e dá outras providências.</p> <p>LEI 12.469 16/09/97 Institui a "Semana de Gestão Ambiental", no Município de São Paulo, e dá outras providências.</p> <p>LEI 12.055 09/05/96 Autoriza o Executivo a implantar no Parque Anhangüera, o Centro de Triagem de Animais Silvestres e o Centro de Reabilitação de Animais Silvestres.</p> <p>DECRETO 35.860 06/02/96 Regulamenta a LEI nº 11.005, de 18 de junho de 1991, e dá outras providências.</p> <p>DECRETO 34.172 16/05/94 Redimensiona o Programa Um Milhão de Árvores, dirigido ao plantio, à conservação e à proteção de árvores em logradouros públicos, mediante doação à Prefeitura de mudas de árvores e respectivos protetores, e dá outras providências. LEI 11.426 18/10/93 Cria</p>		


	Município de São Paulo Legislação da Despesa por Órgão	Exercício 2008
Órgão: 30 Secretaria Municipal do Trabalho		
Legislação		
<p>LEI 13.118 10/4/2001 Dispõe sobre associação do município em associação civil ideal, denominada de crédito popular solidário, com o objetivo de conceder crédito a micros e pequenos empreendedores instalados no território municipal, e dá outras providências.</p> <p>LEI 13.164 5/7/2001 Cria a Secretaria do Desenvolvimento, Trabalho e Solidariedade - SDTS, revogando a LEI nº 12.831/99, e dá outras providências.</p> <p>LEI 13.178 18/9/2001 Institui o programa ação coletiva de trabalho do Município de São Paulo, e dá outras providências.</p> <p>LEI 13.689 20/12/2003 Da nova redação a dispositivos da LEI n. 13.178, de 17 de setembro de 2001, que institui o programa ação coletiva de trabalho e dá outras providências, bem como altera sua denominação para programa operação trabalho.</p> <p>LEI 13.799 19/4/2004 Dispõe sobre normas do programa começar de novo - PCN e revoga a LEI nº 13.162, de 05 de julho de 2001.</p> <p>LEI 13.808 12/5/2004 Institui o programa capacitação ocupacional e utilidade coletiva - PCOUC, no Município de São Paulo, e dá outras providências.</p> <p>LEI 13.841 7/6/2004 Dispõe sobre normas do programa bolsa trabalho - PBT e revoga a LEI nº 13.163, de 05 de julho de 2001.</p> <p>LEI 14.007 20/6/2005 Cria, denomina e implanta o centro de emprego e solidariedade ao trabalhador, nas regiões de cada Subprefeitura da capital, e dá outras providências.</p> <p>DECRETO 40.843 12/7/2001 Dispõe sobre delegação de competência aos Secretários Municipais que especifica e ao Ouvidor Geral.</p> <p>DECRETO 41.044 25/8/2001 Regulamenta a LEI nº 13.118, de 10 de abril de 2001, que dispõe sobre associação do município em associação civil ideal, denominada de crédito popular solidário, com o objetivo de conceder crédito a micros e pequenos empreendedores instalados no território</p> <p>DECRETO 41.514 18/12/2001 dispõe sobre delegação de competência ao Secretário Municipal do Desenvolvimento, Trabalho e Solidariedade.</p> <p>DECRETO 45.400 12/10/2004 Regulamenta a LEI nº 13.841, de 7 de junho de 2004, que dispõe sobre normas do programa bolsa-trabalho - PBT e revoga a LEI nº 13.163, de 5 de julho de 2001.</p> <p>DECRETO 44.484 11/3/2004 Regulamenta o programa operação trabalho, instituído pela LEI nº 13.178, de 17 de setembro de 2001, com a redação dada pela LEI nº 13.689, de 19 de dezembro de 2003.</p> <p>DECRETO 44.548 31/3/2004 Regulamenta a LEI nº 13.799, de 19 de março de 2004, que dispõe sobre normas do programa começar de novo - PCN e revoga a LEI nº 13.162, de 05 de julho de 2001.</p> <p>DECRETO 45.683 2/1/2005 Dispõe sobre a organização, atribuições e funcionamento da administração pública municipal direta. (art. 1º, inciso XVI e art. 5º, inciso IV)</p> <p>DECRETO 47.911/2006 Institui o Selo Diversidade no Trabalho - Cidade de São Paulo como instrumento de fomento da discriminação racial e de gênero no ambiente de trabalho</p>		

	Município de São Paulo Legislação da Despesa por Órgão	Exercício 2008
Órgão: 31 Secretaria Municipal de Relações Internacionais		
Legislação		
<p>LEI 13.165 6/7/2001 Cria a Secretaria Municipal de Relações Internacionais, estabelecendo as suas principais atribuições e a sua estrutura do quadro de cargos inicial.</p> <p>DECRETO 46.395 28/9/2005 Altera parcialmente a estrutura do quadro de cargos da Secretaria Municipal de Relações Internacionais</p> <p>DECRETO 40.997 9/8/2005 Delega a competência de autorização dos afastamentos internacionais dos servidores públicos municipais ao Secretário de Relações Internacionais e competência em arbitrar as respectivas diárias.</p> <p>DECRETO 48.132 13/02/2007 Delega competência para nomeação e exoneração de titulares de cargos e funções de provimento em comissão nas hipóteses e condições que especifica.</p> <p>DECRETO 48.283 19/4/2007 Transfere para o Gabinete de Relações Internacionais mais um cargo de assistente técnico I, referência DAS 09, de livre provimento em comissão.</p> <p>DECRETO 48.449 20/6/2007 Delega competência e subdelegação de competência ao secretário municipal de relações internacionais.</p> <p>DECRETO 48.450 20/6/2007 Introduz alterações no decreto 48.132/2007 - subdelegação.</p>		

	Município de São Paulo Legislação da Despesa por Órgão	Exercício 2008
Órgão: 32 Ouvidoria Geral do Município de São Paulo		
Legislação		
<p>LEI 13.167 6/7/2001 Cria a Ouvidoria Geral do Município de São Paulo e dá outras providências (PL 285/01)</p> <p>DECRETO 40.248 19/1/2001 Institui no Gabinete da Prefeita, a Ouvidoria Geral do Município, e dá outras providências.</p> <p>DECRETO 45.683 2/1/2005 Dispõe sobre a organização, atribuições e funcionamento da Administração Pública Municipal Direta.</p> <p>DECRETO 46.231 26/8/2005 Acrescenta o Inc. XXI ao artigo 1 do DECRETO 45.683, de 01/01/05, que dispõe sobre a organização, atribuições e funcionamento da Administração Pública Municipal Direta.</p>		

	Município de São Paulo Legislação da Despesa por Órgão	Exercício 2008
Órgão: 34 Secretaria Especial para Participação e Parceria		
Legislação		
<p>LEI 11.242 25/9/1992 Dispõe sobre o Grande Conselho Municipal do Idoso, e dá outras providências.</p> <p>LEI 11.321 23/12/1992 Cria a Coordenadoria Especial do Negro-CONE, e dá outras providências.</p> <p>LEI 13.169 11/7/2001 Dispõe sobre a reorganização parcial das estruturas organizacionais das Secretarias, que especifica, cria e extingue cargos de provimento em comissão, altera as formas de provimento em comissão, e dá outras providências.</p> <p>LEI 13.321 6/2/2002 Institui o Conselho Municipal de Políticas Públicas de Drogas e Alcool.</p> <p>DECRETO 45.683 1/1/2005 Dispõe sobre a organização, atribuições e funcionamento da Administração Pública Municipal Direta.</p> <p>DECRETO 45.712 10/2/2005 Dispõe sobre a organização administrativa da Secretaria Especial para Participação e Parceria.</p> <p>DECRETO 46.037 4/7/2005 Institui o Conselho Municipal de Atenção à Diversidade Sexual.</p> <p>DECRETO 46.080 15/7/2005 Altera disposições do DECRETO 46.037, de 04/07/2005, que institui o Conselho Municipal de Atenção à Diversidade Sexual.</p> <p>DECRETO 46.856 26/12/2005 Reorganiza as atividades do Governo Eletrônico da Prefeitura do Município de São Paulo</p> <p>DECRETO 46.957 31/1/2006 Dispõe sobre a organização administrativa das atividades de comunicação, na Secretaria do Governo Municipal, altera a denominação e a locação dos cargos de provimento em comissão que especifica</p> <p>FUNDO MUNICIPAL DOS DIREITOS DA CRIANÇA E DO ADOLESCENTE - FUMCAD</p> <p>LEI 11.247 01/10/1992 - Cria o Fundo Municipal dos Direitos da Criança e do Adolescente - FUMCAD, e dá outras providências.</p> <p>DECRETO 43.135 25/04/2003 - Da nova regulamentação a Lei 11.247, de 1. de outubro de 1992, que cria o Fundo Municipal dos Direitos da Criança e do Adolescente</p> <p>DECRETO 43.935 09/10/2003 Altera o DECRETO 43.135, altera o inc.IV do art.3.; o par. 1. do Art. 4º, o par. 1, do art 10; o inc.IV do art. 11, acrescentado de par. Único.</p> <p>DECRETO 46.716 26/12/2005 Transfere a gestão administrativa do Fundo Municipal dos Direitos da Criança e do Adolescente - FUMCAD para a Secretaria Especial para Participação e Parceria.</p> <p>DECRETO 47.669, 11/09/2006 Introduz alterações nos artigos 8º, 10 e 11 do Decreto nº 43.135, de 25 de abril de 2003, que regulamentou a Lei nº 11.247, de 1º de outubro de 1992, instituidora do Fundo Municipal dos Direitos da Criança e do Adolescente - FUMCAD, bem como dispõe sobre a execução dos convênios em vigor que especifica.</p>		

		Município de São Paulo Legislação da Despesa por Órgão	Exercício 2008
Órgão:	36	Secretaria Especial da Pessoa com Deficiência e Mobilidade Reduzida	
Legislação			
DECRETO 45.683 1º/1/2005 Dispõe sobre a organização, atribuições e funcionamento da Adm Pública Municipal			
DECRETO 45.810 2/4/2005 Introduz modificações ao Decreto 45.683 de 1º/01/2005			
DECRETO 45.811 1º/04/2005 Organiza a Secretaria Especial da Pessoa com Deficiência e Mobilidade Reduzida - SEPED; Altera a denominação e a lotação dos cargos de provimento em comissão que especifica.			

		Município de São Paulo Legislação da Despesa por Órgão	Exercício 2008
Órgão:	80	Fundação Paulista de Educação e Tecnologia	
Legislação			
LEI 13.806 11/5/2004 Institui a Fundação Paulista de Educação e Tecnologia e cria unidades de ensino, pesquisa e extensão a ela vinculadas.			
DECRETO 44.963 3/7/2004 Aprova o Estatuto da Fundação Paulista de Educação e Tecnologia			
DECRETO 46.015 1/7/2005 Altera o Estatuto da Fundação Paulista de Educação e Tecnologia			


		Município de São Paulo Legislação da Despesa por Órgão	Exercício 2008
Órgão:	81	Autoridade Municipal de Limpeza Urbana/Fundo Munic. de Limpeza Urbana	
Legislação			
LEI Nº 13.430 de 13/09/02 (Retificada em 09/11/02) Plano Diretor Estratégico. (Pl 290/02)			
LEI Nº 13.478 de 30/12/02 Dispõe sobre organização Sist. Limp. Urb. Mun. SP; cria/estrutura órgão regulador; autoriza poder público delegar execução de serviços públicos mediante concessão / permissão; institui Taxa Resíduos Sólidos Domiciliares - TRSD, Taxa de Resíduos Sólidos de Serviços de Saúde - TRSS, Taxa de Fiscalização dos Serviços de Limpeza Urbana - FISLURB; cria o Fundo Municipal de Limpeza Urbana - FMLU. (pl 685/02)			
LEI Nº 13.522 de 19/02/03 Dá nova redação a dispositivos e aos anexos I, III, IV e VI Lei nº 13.478 / 02, dispõe sobre organização Sistema Limpeza Urbana; cria / estrutura órgão regulador; autoriza poder público delegar execução serviços mediante concessão / permissão; institui TRSD, TRSS, FISLURB; cria FMLU, e dá outras providências. (pl 2/03)			
LEI Nº 13.699, de 24/12/03 Disciplina o fator de correção social ("fator k") da TRDS, a que se refere o artigo 92 da Lei nº 13.478 / 02, alterada pela Lei nº 13.522 / 03; estende o referido fator relativamente a TRSS, também instituído pelo mesmo diploma legal, e dá nova redação a seus artigos 86 e 248.			
LEI Nº 13.782, de 11/02/04 Dá nova redação ao artigo 139 da Lei nº 13.478, de 30 de dezembro de 2002, alterada pela Lei nº 13.522, de 19 de fevereiro de 2003, e dá outras providências.			
DECRETO Nº 42.992, de 20/03/03 Regulamenta disposições da Lei nº 13.478, de 30 de dezembro de 2002, alterada pela Lei nº 13.522, de 19 de fevereiro de 2003, que instituiu a Taxa de Resíduos Sólidos Domiciliares - TRSD e a Taxa de Resíduos Sólidos de Serviços de Saúde - TRSS, relativamente ao procedimento tributário.			
DECRETO Nº 43.214, de 19/05/03 Introduz modificações no Decreto nº 42.992, de 20 de março de 2003, que regulamentou a Lei nº 13.478, de 30 de dezembro de 2002, alterada pela Lei nº 13.522, de 19 de fevereiro de 2003, que instituiu a TRSD e a TRSS, relativamente ao procedimento tributário.			
DECRETO Nº 43.271, de 26/05/03 Regulamenta o Fundo Municipal de Limpeza Urbana - FMLU, instituído pelo artigo 79 da Lei nº 13.478, de 30 de dezembro de 2002, alterada pela Lei nº 13.522, de 19 de fevereiro de 2003.			
DECRETO Nº 44.700, de 30/04/04 Regulamenta a Lei nº 13.699 / 03, que disciplina o fator de correção social ("fator k") da TRSD, a que se refere o artigo 92 da Lei nº 13.478 / 02, alterada pela Lei nº 13.522 / 03, e estende o referido fator relativamente a TRSS, também instituído pelo mesmo diploma legal.			
DECRETO Nº 45.265, de 10/09/04 Regulamenta o parágrafo 1º do artigo 139 da Lei nº 13.478, de 30 de dezembro de 2002, acrescido pela Lei nº 13.782, de 11 de fevereiro de 2004.			
DECRETO Nº 45.294, de 17/09/04 Aprova o regulamento da Autoridade Municipal de Limpeza Urbana - AMLURB e estabelece o procedimento de sua implantação.			
DECRETO Nº 45.668, de 29/12/04 Regulamenta os artigos 123 e 140 da Lei nº 13.478, de 30 de dezembro de 2002, que dispõe sobre a organização do Sistema de Limpeza Urbana no Município de São Paulo, e dá outras providências.			
DECRETO Nº 45.796, de 23/03/05 Prorroga o prazo previsto no parágrafo único do artigo 12 do Decreto nº 45.668, de 29 de dezembro de 2004, que regulamenta os artigos 123 e 140			


da Lei nº 13.478, de 30 de dezembro de 2002, que dispõe sobre a organização do Sistema de Limpeza Urbana do Município de São Paulo.


DECRETO Nº 45.801 de 29/03/05 Prorroga o prazo previsto no artigo 26 do Decreto nº 45.668, de 29 de dezembro de 2004, que regulamenta os artigos 123 e 140 da Lei nº 13.478, de 30 de dezembro de 2002, que dispõe sobre a organização do Sistema de Limpeza Urbana do Município de São Paulo.


DECRETO Nº 45.885 de 09/05/05 Regulamenta disposições da Lei nº 13.478, de 30 de dezembro de 2002, alterada pela Lei nº 13.522, de 19 de fevereiro de 2003, relativas à cobrança da Taxa de Fiscalização dos Serviços de Limpeza Urbana - FISLURB.


DECRETO Nº 46.004 de 29/06/05 Altera o Decreto nº 45.668 de 29 de dezembro de 2004, que regulamenta os artigos 123 e 140 da Lei nº 13.478, de 30 de dezembro de 2002, que dispõe sobre a organização do Sistema de Limpeza Urbana no Município de São Paulo.

		Município de São Paulo Legislação da Despesa por Órgão	Exercício 2008
Órgão:	82	Fundação Catavento	
Legislação			
LEI 14.130 12/01/2006 Autoriza o Poder Executivo a instituir a Fundação Catavento.			
DECRETO 46.913 18/01/2006 Aprova o Estatuto da Fundação Catavento de que trata a Lei nº 14.130 de 11 de janeiro de 2006.			

		Município de São Paulo Legislação da Despesa por Órgão	Exercício 2008
Órgão:	01	Autarquia Hospitalar Municipal Regional Norte	
Atribuições			
1 - Às urgências e emergências, com ou sem internação e			
2 - A todos os casos que necessitem de Internação Hospitalar para o seu atendimento.			
No que tange ao atendimento às urgências e emergências, são várias as ações que devem ser consideradas:			
1 - Atuação preventiva. Em todas as áreas: doenças infecto-contagiosas, doenças cardíaco-circulatórias, doenças neoplásicas, acidentes de trânsito, acidentes domésticos, etc.. Quanto melhor for a atuação preventiva, menor será o número de casos para atendimento em regime de urgência / emergência.			
2 - Atuação no atendimento pré hospitalar da urgência / emergência. Todo caso, quando atendido adequadamente no pré hospitalar e com transporte adequado ao ambiente hospitalar tem um prognóstico melhor em perspectiva de tempo de internação menor.			
3 - Atendimento hospitalar. Hospitais e Pronto Socorros bem equipados, bem supridos e com recursos humanos bem preparados e em número suficiente são fundamentais para o bom atendimento. É esta a área de atuação das Autarquias Hospitalares, que devem se preparar para a regionalização e hierarquização do atendimento, racionalizando e otimizando desta forma os recursos existentes.			
4 - Recuperação. Um bom sistema de Recuperação do paciente no período pós internação com leitos de retaguarda e Centros de Reabilitação é muito importante. Um bom sistema de atendimento às urgências e emergências deve culminar com a devolução do paciente à sociedade o mais próximo possível de sua situação pré evento mórbido.			
A agilidade administrativa foi o motivo principal da criação das Autarquias, numa área diferenciada de situações de risco de vida, dor e sofrimento, em que a ação deve ser imediata.			
A Autarquia Hospitalar Municipal Regional Norte é uma das cinco criadas, atendendo os seguintes Distritos: Aricanduva, Brasilândia, Cachoeirinha, Freguesia do Ó, Ipiranga, Itaquera, Jaçanã, Mooca, Penha, Santana, Sapopemba, Sé, Tremembé, Vila Maria, Vila Matilde e Vila Prudente			
Estes Distritos estão localizados em uma grande área localizada entre as regiões norte e leste do Município de São Paulo.			
Pertencem à Autarquia Hospitalar Municipal Regional Norte (AHMRN), os seguintes equipamentos de Saúde:			
Hospital Municipal Carmine Caricchio - Tatuapé Hospital Municipal Ignacio Proença de Gouveia - Mooca Hospital Municipal Alexandre Zaio - Jardim Ilhocunê Pronto Socorro 21 de Junho - Freguesia do Ó Pronto Socorro Lauro Ribas Braga - Santana Pronto Socorro de Vila Maria Baixa - Vila Maria			

		Município de São Paulo Legislação da Despesa por Órgão	Exercício 2008
Órgão:	02	Hospital do Servidor Público Municipal	
Atribuições			
1 - Prestar assistência médica, hospitalar, domiciliar, odontológica e farmacêutica aos servidores municipais e seus dependentes, na forma da legislação em vigor, bem como ao empregado da própria Autarquia regido pela Consolidação das Leis do Trabalho;			
2 - Propiciar, sempre que possível, meios à pesquisa técnica e científica, desde que não haja prejuízo ao atendimento dos usuários;			
3 - Servir de campo de aperfeiçoamento para médicos, enfermeiros, dentistas, estudantes de medicina e de enfermagem, bem como para outros profissionais ligados às atividades técnico-administrativas de saúde, em número limitado, desde que não cause prejuízo ao atendimento do usuário e não acarrete elevado ônus de manutenção e equipamento;			
4 - Contribuir para a educação sanitária de seus usuários;			
5 - Manter entendimentos com outros órgãos mediante convênios;			
6 - Prestar atendimento de emergência à população em geral mediante convênio com o Sistema Único de Saúde - SUS.			


		Município de São Paulo Legislação da Despesa por Órgão	Exercício 2008
Órgão:	03	Instituto da Previdência Municipal de São Paulo	
Atribuições			
1. Prover benefícios previdenciários aos seus segurados nos termos da legislação vigente;			
2. Administrar o sistema de previdência de seus segurados;			
3 - Administrar carteira imobiliária de empréstimos a seus segurados e pensionistas concedidos anteriormente à Orientação Normativa n.º 01/99 do IPREM: "Fica vedada a concessão de assistência financeira, na forma de financiamentos imobiliários e empréstimos, previstos no artigo 31, da Lei n.º 9157/80".			

	Município de São Paulo Legislação da Despesa por Órgão	Exercício 2008
---	--	----------------

Órgão: 04 Serviço Funerário do Município de São Paulo

Atribuições

- 1 - Administrar, manter e conservar os cemitérios municipais;
- 2 - Conceder sepulturas para inumação, em qualquer das suas modalidades, bem como osários e relicários;
- 3 - Autorizar exumações e reinumações;
- 4 - Administrar fornos crematórios e proceder à cremações de restos mortais;
- 5 - Apurar e processar os casos de abandono ou ruína de sepultura, até final declaração de extinção da concessão;
- 6 - Autorizar e fiscalizar construções funerárias;
- 7 - Proceder à escrituração dos cemitérios, em livros próprios;
- 8 - Prover o cemitério de todo o material necessário ao desenvolvimento de seus serviços e obras;
- 9 - Autorizar e fiscalizar serviços executados, por empreiteiros credenciados;
- 10 - Autorizar e fiscalizar cemitérios particulares;
- 11 - Autorizar e fiscalizar os velórios particulares;
- 12 - Arrecadar taxas e emolumentos, fixados pela Administração Municipal, bem assim as tarifas devidas pelos serviços executados pela Autarquia;
- 13 - Fabricar e fornecer caixões mortuários;
- 14 - Remover os mortos, salvo nos casos em que o transporte deva ser feito pela Polícia;
- 15 - Ornamentar as câmaras mortuárias e transportar coroas nos cortejos fúnebres;
- 16 - Transportar os mortos por estrada de rodagem do município para outra localidade; e.
- 17 - Receber e decidir pedidos e reclamações.

	Município de São Paulo Legislação da Despesa por Órgão	Exercício 2008
---	--	----------------


Órgão: 05 Autarquia Hospitalar Municipal Regional Leste

Atribuições

- 1 - Prestar assistência à saúde em média e alta complexidade, promovendo atendimento com qualidade, baseando-se em princípios éticos e humanitários.
- 2 - Promover o desenvolvimento tecnológico e de atividades de ensino e pesquisa, incluindo a especialização técnica de profissionais de saúde.
- 3 - Estabelecer parcerias, convênios, acordos e ajustes com instituições públicas e privadas, preferencialmente aquelas sem fins lucrativos, obedecidas as normas de direito público, visando ao desenvolvimento de suas atribuições ou à complementação de ações e serviços de saúde de sua competência.
- 4 - Executar as ações e serviços de saúde definidos no Plano Municipal de Saúde, aprovado pelo Conselho Municipal de Saúde, realizando as atividades nele previstas em seu âmbito territorial, obedecidos os princípios e normas, definidos pelo Sistema Único de Saúde - SUS.

Unidades subordinadas a Autarquia

- 1 - Hospital Municipal Professor Dr. Alípio Corrêa Netto
- 2 - Hospital Municipal Tide Setúbal
- 3 - Hospital Municipal Prof. Waldomiro de Paula
- 4 - Pronto Socorro Municipal Júlio Tupy
- 5 - Pronto Atendimento Dra Glória Rodrigues Santos Bonfim
- 6 - Pronto Atendimento São Mateus I I
- 7 - Pronto Atendimento Atualpa Girão Rabelo

	Município de São Paulo Legislação da Despesa por Órgão	Exercício 2008
---	--	----------------

Órgão: 06 Autarquia Hospitalar Municipal Regional Sudeste


Atribuições

- 1 - Promover e executar ações e serviços públicos de atenção médico-hospitalar.
- 2 - Promover o desenvolvimento tecnológico e de atividades de ensino e pesquisa, incluindo a especialização técnica de profissionais de saúde.
- 3 - Estabelecer parcerias, convênios, acordos e ajustes com instituições públicas e privadas, preferencialmente aquelas sem fins lucrativos, obedecidas as normas de direito público, visando ao desenvolvimento de suas atribuições ou à complementação de ações e serviços de saúde de sua competência.
- 5 - Executar ações e serviços de saúde definidos no plano municipal de saúde, aprovado pelo Conselho Municipal de Saúde, realizando as ações nele previstas em seu âmbito territorial, obedecidos aos princípios e normas definidos pelo Sistema Único de Saúde - SUS.

Autarquia Hospitalar Municipal Regional do Sudeste, é constituída por 03 (três) Unidades de Saúde e a sede administrativa:

Sede - Autarquia Hospitalar Municipal Regional do Jabaquara
Rua Professor Áprigo Gonzaga nº 415 - Saúde

- 1 - Departamento Hospitalar Dr. Arthur Ribeiro de Saboya
Av. Francisco de Paula Quintanilha Ribeiro nº 060 - Jabaquara
- 2 - Departamento Hospitalar Dr. Benedito Montenegro
Rua Antonio Lázaro nº 226 - Jardim Ivo
- 3 - Divisão de Pronto Socorro Dr. Augusto Gomes de Mattos
Rua Felipe Guedes nº 200 - Vila das Mercês

	Município de São Paulo Legislação da Despesa por Órgão	Exercício 2008
---	--	----------------

Órgão: 07 Autarquia Hospitalar Municipal Regional Sul

Atribuições

- 1 - Promover o desenvolvimento tecnológico e de atividades de ensino e pesquisa, incluindo a especialização técnica de profissionais de saúde;
- 2 - Estabelecer parcerias, convênios, acordos e ajustes com as instituições públicas e privadas, preferencialmente aquelas sem fins lucrativos, obedecidas às normas de direito público, visando ao desenvolvimento de suas atribuições ou a complementação de ações e serviços de saúde de sua competência;
- 3 - Executar as ações e serviços de saúde definidos no Plano Municipal de Saúde, realizando as atividades nele previstas em seu âmbito territorial, obedecidos aos princípios e normas que lhe são aplicáveis.


A Autarquia Hospitalar Municipal Regional Sul é composta pelas seguintes unidades:

- 1 - Hospital Municipal Dr. Fernando Mauro Pires da Rocha - Estrada de Itapeverica, 1561 - Vila Mascanã
- 2 - Pronto Socorro Municipal Balneário São José - Rua Gaspar Leme S/RN - Balneário São José
- 3 - Pronto Socorro Municipal Dona Maria Antonieta F. de Barros - Rua Antonio Felipe Filho, 180 - Jardim Reimberg
- 4 - Pronto Socorro Municipal Dr. José Sílvio de Camargo - Avenida Adolfo Pinheiro nº 805 - Santo Amaro
- 5 - Pronto Atendimento / Ubs Parelheiros - Rua Mario Trappe, 100 - Parelheiros
- 6 - Pronto Atendimento Jardim Macedônia - Rua Soriano de Albuquerque, 77 - Jardim Macedônia

ÁREA DE ABRANGÊNCIA:

Compreende 6 Sub-Prefeituras e 15 Sub-Distritos, respectivamente

- 1 - Campo Limpo - Campo Limpo, Vila Andrade, Capão Redondo
- 2 - M'Boi Mirim - Jardim Ângela, Jardim São Luiz
- 3 - Santo Amaro - Santo Amaro, Campo Grande, Campo Belo
- 4 - Cidade Ademar - Pedreira, Cidade Ademar
- 5 - Capela do Socorro - Grajaú, Cidade Dutra, Capela do Socorro
- 6 - Parelheiros - Eng. Marsilac, Parelheiros

	Município de São Paulo Legislação da Despesa por Órgão	Exercício 2008
---	--	----------------


Órgão: 08 Autarquia Hospitalar Municipal Regional Centro-Oeste

Atribuições

- 1 - Promover o desenvolvimento tecnológico e de atividades de ensino e pesquisa, incluindo a especialização técnica de profissionais de saúde.
- 2 - Estabelecer parcerias, convênios, acordos e ajustes com instituições públicas e privadas, preferencialmente aquelas sem fins lucrativos, obedecidas às normas de direito público, visando ao desenvolvimento de suas atribuições ou à complementação de ações e serviços de saúde de sua competência.
- 3 - Executar as ações e serviços de saúde definidos no Plano Municipal de Saúde, aprovado pelo Conselho Municipal de Saúde, realizando as atividades nele previstas em seu âmbito territorial, obedecidos aos princípios e normas que lhe são aplicáveis.

UNIDADES QUE COMPÕEM A AUTARQUIA:


- 1 - Hospital Municipal Infantil Menino Jesus (Centro);
- 2 - Hospital Municipal Maternidade Professor Mário Degni, (Butantã);
- 3 - Hospital Municipal Dr. José Soares Hungria (Pirituba);
- 4 - Pronto Socorro Municipal Dr. Caetano Virgílio Neto, (Rod. Raposo Tavares);
- 5 - Pronto Socorro Municipal Dr. João Catarin Mezomo - (Lapa);
- 6 - Pronto Socorro Municipal Álvaro Dino de Almeida - (Barra Funda) e
- 7 - Pronto Socorro Municipal Perus - (Perus)

	Município de São Paulo Legislação da Despesa por Órgão	Exercício 2008
---	--	----------------

Órgão: 09 Câmara Municipal

Atribuições


- 1 - Eleger sua Mesa, bem como destituí-la, na forma regimental;
- 2 - Elaborar o seu Regimento Interno;
- 3 - Dispor sobre sua organização, funcionamento, polícia, criação, transformação ou extinção dos cargos, emprego de funções de seus serviços e a iniciativa de lei para fixação da respectiva remuneração observando os parâmetros estabelecidos na lei de diretrizes orçamentárias;
- 4 - Dar posse ao Prefeito e ao Vice-Prefeito, conhecer de sua renúncia e afastá-los definitivamente do exercício do cargo;
- 5 - Conceder licença, para afastamento, ao Prefeito, ao Vice Prefeito e aos Vereadores;
- 6 - Fixar, para vigir na legislatura subsequente, a remuneração dos Vereadores, bem como a do Prefeito e do Vice-Prefeito;
- 7 - Autorizar o Prefeito a ausentar-se do Município por mais de 15 dias consecutivos;
- 8 - Criar Comissões Parlamentares de Inquérito;
- 9 - Convocar os Secretários Municipais ou responsáveis pela administração direta e indireta para prestar informações sobre matéria de sua competência;
- 10 - Autorizar a convocação de referendo e plebiscito;
- 11 - Decidir sobre a perda do mandato do Vereador;
- 12 - Tomar e julgar as contas do Prefeito, da Mesa da Câmara Municipal e do Tribunal de Contas do Município;
- 13 - Zelar pela preservação de sua competência legislativa;
- 14 - Julgar o Prefeito, o Vice-Prefeito e os Vereadores nos casos previstos em lei;
- 15 - Fiscalizar e controlar diretamente os atos do Poder Executivo, incluindo os da administração indireta;
- 16 - Escolher 3 (três) dos membros do Tribunal de Contas do Município, após arguição em Sessão Pública;
- 17 - Aprovar previamente, após arguição em Sessão Pública, a escolha dos titulares dos cargos de Conselheiros do Tribunal de Contas, indicados pelo Prefeito;
- 18 - Exercer a fiscalização financeira, orçamentária operacional e patrimonial do Município, auxiliada, quando solicitado pelo Tribunal de Contas do Município;
- 19 - Conceder título de cidadão honorário, a pessoa que reconhecidamente tenha prestado serviço ao Município;
- 20 - Proceder a tomada de contas do Prefeito por meio de Comissão Especial quando não apresentadas à Câmara no prazo e forma estabelecidas em lei;
- 21 - Criar, organizar e disciplinar o funcionamento dos Conselhos e Comissões da Câmara Municipal;
- 22 - Votar moção de censura pública aos Secretários Municipais e aos Subprefeitos em relação ao desempenho de suas funções.

	Município de São Paulo Legislação da Despesa por Órgão	Exercício 2008
---	--	----------------

Órgão: 10 Tribunal de Contas

Atribuições

- 1 - Auxiliar o poder legislativo no controle externo, no que tange a fiscalização contábil, financeira, orçamentária, operacional e patrimonial do Município e das entidades de administração direta e indireta, quanto a legalidade, legitimidade, economicidade, aplicação das subvenções e renúncia de receitas e apreciar as contas prestadas anualmente pelo Prefeito, mesa da Câmara Municipal e pelo próprio Tribunal, emitindo parecer prévio.
- 2 - Julgar as contas dos administradores e demais responsáveis por dinheiros, bens e valores públicos das administrações direta e indireta, incluídas as Fundações e Sociedades instituídas e mantidas pelo Poder Público Municipal, e as contas daqueles que derem causa a perda, extravio ou qualquer outra irregularidade de que resulte prejuízo ao erário.
- 3 - Apreciar, para fins de registro, a legalidade dos atos de admissão de pessoal, a qualquer título, na Administração Direta e Indireta, incluídas as Fundações instituídas e mantidas pelo Poder Público, excetuadas as nomeações para cargo de provimento em comissão, bem como a de concessões de aposentadorias e pensões, ressalvadas as melhorias posteriores que não alterem o fundamento legal do ato concessório.
- 4 - Realizar, por iniciativa própria, da Câmara Municipal, comissão técnica ou inquérito, por cidadãos que subscreverem requerimento de pelo menos 1% (um por cento) do eleitorado do Município, de inspeções e auditoria de natureza contábil, financeira, orçamentária, operacional e patrimonial, nas unidades administrativas dos poderes legislativo e executivo, bem como das demais entidades da Administração Direta e Indireta, incluídas as Fundações e Sociedades instituídas e mantidas pelo Poder Público Municipal.
- 5 - Fiscalizar as contas das empresas cujo capital social o Município participe, de forma direta ou indireta, nos termos do tratado constitutivo.
- 6 - Fiscalizar a aplicação de quaisquer recursos recebidos da União, do Estado ou qualquer outra entidade, mediante convênio, acordo, ajuste ou outros instrumentos congêneres.
- 7 - Prestar informações solicitadas pela Egrégia Câmara Municipal, sobre a fiscalização contábil, financeira, orçamentária, operacional e patrimonial, e sobre resultados de auditoria e inspeções realizadas.
- 8 - Aplicar aos responsáveis, em caso de ilegalidade de despesa ou irregularidade de contas, das sanções previstas em lei.
- 9 - A fixação de prazo para que o órgão ou entidade adote as providências necessárias ao exato cumprimento da lei, se verificada a ilegalidade.
- 10 - Sustar, se não atendido, a execução do ato impugnado, comunicando a decisão à Egrégia Câmara Municipal.
- 11 - Representar ao poder competente sobre irregularidades ou abusos apurados.
- 12 - Fiscalizar o cumprimento das metas estabelecidas na lei de diretrizes orçamentárias, os limites e condições para realização de operações de crédito e inscrição em Restos a Pagar, as medidas adotadas para o retorno da despesa total com pessoal aos limites estabelecidos, as providências para recondução dos montantes das dívidas consolidadas e mobiliária aos seus limites, a destinação dos recursos obtidos com a alienação de ativos e do limite de gastos totais do legislativo municipal.
- 13 - Alertar Poderes e órgãos quando constatar a possibilidade de ocorrência de realização de receita que não comporte o cumprimento das metas de resultado primário ou nominal, que o montante da despesa total com pessoal ultrapassou 90% do limite, que os montantes das dívidas consolidadas e mobiliária, das operações de crédito e da concessão de garantia se encontram acima de 90% dos respectivos limites, que os gastos com inativos e pensionistas se encontram acima do limite legal e fatos que comprometam custos ou resultados dos programas ou índices de irregularidades na gestão orçamentária.
- 14 - Verificar os cálculos dos limites da despesa total com pessoal de cada Poder e órgão.

	Município de São Paulo Legislação da Despesa por Órgão	Exercício 2008
---	--	----------------


Órgão: 11 Secretaria do Governo Municipal

Atribuições**GABINETE DO PREFEITO**

- 1 - Representar o Município nas suas relações jurídicas, políticas e administrativas;
- 2 - Exercer a direção da Administração Municipal;
- 3 - Sancionar, promulgar e fazer publicar as leis, expedir decretos, portarias e outros atos administrativos;
- 4 - Vetar, total ou parcialmente, os projetos de lei aprovados pela Câmara;
- 5 - Nomear e exonerar os Secretários Municipais e demais auxiliares;
- 6 - Convocar extraordinariamente a Câmara Municipal, no recesso, em casos de relevante interesse público;
- 7 - Subscrever ou adquirir ações, realizar ou aumentar o capital de sociedade mista e empresas públicas;
- 8 - Dispor, a qualquer título, no todo ou em parte, das ações ou capital que tenha subscrito, adquirido, realizado ou aumentado, mediante autorização legislativa;
- 9 - Apresentar à Câmara projeto de lei dispendo sobre o regime de concessão ou permissão de serviços públicos;
- 10 - Propor à Câmara projetos de lei relativos ao plano plurianual, diretrizes orçamentárias, dívida pública e operações de crédito;
- 11 - Encaminhar ao Tribunal de Contas do Município, até o dia 31 de março de cada ano, a sua prestação de contas e o balanço do exercício findo;
- 12 - Encaminhar aos órgãos competentes os planos de aplicação e as prestações de contas exigidas em lei;
- 13 - Apresentar à Câmara, até 45 dias após a sessão inaugural, mensagem sobre a situação do Município, solicitando as medidas de interesse público que julgar necessárias; propor à Câmara, anualmente, relatório sobre o andamento das obras e serviços municipais;
- 14 - Propor à Câmara projetos de lei sobre criação e alteração das Secretarias e Subprefeituras, inclusive de suas estruturas e atribuições;
- 15 - Nomear os Conselheiros do Tribunal de Contas do Município;
- 16 - Propor à Câmara a criação de fundos destinados ao auxílio no financiamento de serviços e programas públicos;
- 17 - Indicar os dirigentes de sociedade de economia mista;
- 18 - Prover os cargos e funções públicas e praticar os atos administrativos referentes aos servidores municipais;
- 19 - Aprovar projetos de: edificações e planos de loteamento e arrendamento;
- 20 - Prestar à Câmara, em 30 dias, as informações solicitadas;
- 21 - Administrar os bens, as receitas e as rendas do Município;
- 22 - Promover o lançamento, a fiscalização e a arrecadação de tributos;
- 23 - Autorizar os pagamentos dentro dos recursos orçamentários e dos créditos aprovados pela Câmara;
- 24 - Colocar à disposição da Câmara as parcelas a serem despendidas de uma só vez e a parcela correspondente ao duodécimo de sua dotação;
- 25 - Propor à Câmara alterações de legislação de parcelamento, uso e ocupação do solo e dos limites das zonas urbanas e de expansão urbana;
- 26 - Aplicar e cancelar multas;
- 27 - Oficializar e denominar vias e logradouros;
- 28 - Solicitar apoio da Secretaria de Segurança Pública do Estado para garantia de seus atos;
- 29 - Dispor sobre estrutura, organização e funcionamento da administração municipal;
- 30 - Propor a criação, a organização e a supressão de distritos e subdistritos.

SECRETARIA DO GOVERNO MUNICIPAL

- 1 - Providenciar estudos casuísticos e fundamentados, indispensáveis ao embasamento das decisões do prefeito;
- 2 - Providenciar estudos em matérias específicas de formulação do orçamento, da problemática econômico-financeira e, em geral, todo e qualquer assunto de interesse da administração municipal obtendo, para tanto, as informações e demais elementos necessários, dentro ou fora da máquina administrativa municipal;
- 3 - Preparar originais de leis, decretos, à exceção dos preparados pela Secretaria Municipal de Finanças, relativos a suplementações orçamentárias, portarias e termos de convênios e consórcios aprovados por lei;
- 4 - Manter registro de decretos, controlar e conferir os originais de leis e decretos, acompanhando as respectivas publicações;
- 5 - Preparar a prestação de informações a Câmara relativa a requerimentos formulados por vereadores;
- 6 - Registrar, classificar e controlar a tramitação dos expedientes, em especial os recebidos da Câmara, controlando prazos e assuntos relativos a requerimentos e indicações de vereadores junto a todas as unidades municipais que deverão fornecer as informações solicitadas;
- 7 - Preparar projetos de lei e respectivas exposições de motivos e redigir vetos remetidos pelo prefeito, bem como de demais expedientes sobre projetos de autoria do Legislativo ou do Executivo;
- 8 - Manter controle e registro dos Projetos de Lei em tramitação, dos aprovados, dos rejeitados ou vetados;
- 9 - Acompanhar as sessões legislativas e as publicações dos correspondentes atos;
- 10 - Dar andamento à execução orçamentária, em âmbito do Gabinete; dar apoio administrativo, materiais e de transporte necessário ao desenvolvimento dos trabalhos de todo o Gabinete;
- 11 - Garantir um eficiente serviço de protocolo e de adquirir, classificar, conservar e arquivar publicações e documentos de

	Município de São Paulo Legislação da Despesa por Órgão	Exercício 2008
---	--	----------------

Órgão: 11 Secretaria do Governo Municipal

interesse para os trabalhos que lhe são próprios, e dar apoio especializado ao prefeito, nos assuntos relativos a integração metropolitana e a defesa civil.

GABINETE

- 1 - Coordenar, desenvolver e acompanhar todos os serviços e atividades administrativas, legislativas e políticas do Executivo Municipal.

CHEFIA DO GABINETE DO PREFEITO

- 1 - Assessorar o prefeito em seus contatos internos e externos;
- 2 - Administrar, auxiliar o Prefeito na coordenação nas ações de Governo;
- 3 - Representar o Prefeito.

ASSESSORIA ESPECIAL DO PREFEITO

- 1 - Assessorar diretamente o prefeito nos assuntos ligados à Administração da Cidade em todos os seus aspectos.

COORDENADORIA MUNICIPAL DE DEFESA CIVIL

- 1 - Coordenar e gerenciar o Sistema Municipal de Defesa Civil, conforme prevê o Decreto nº 47.534, de 1º de agosto de 2006.
- 2 - Coordenar e gerenciar as situações de desastres, compreendendo ações preventivas e recuperativas, de apoio operacional de busca e salvamento, bem como ações assistenciais.
- 3 - Gerenciamento do PYDC anual - Plano de Prevenção de Defesa Civil relacionado ao período de chuva - 1º de novembro a 15 de abril.

COMISSÃO MUNICIPAL DOS DIREITOS HUMANOS

- 1 - Promover e defender os direitos humanos, mediante ações preventivas, corretivas, repressoras e, dentro de sua competência, sancionadoras das condutas e situações contrárias aos direitos e garantias fundamentais, previstos nas Constituições Federal e Estadual, na Lei Orgânica do Município de São Paulo, na legislação das três esferas e nos tratados e convenções internacionais que o Brasil integrar, compreendendo os direitos individuais, coletivos e sociais.

CERIMONIAL

- 1 - Recepcionar autoridades diplomáticas e visitantes ilustres;
- 2 - Acompanhar ou representar o prefeito em solenidade e comemorações;
- 3 - Superintender correspondência relacionada com o Cerimonial;
- 4 - Promover contatos necessários às recepções e comemorações em que o prefeito seja promovedor ou participante.

PROCURADORIA DA FAZENDA MUNICIPAL

- 1 - Representar a Fazenda do Município junto ao Tribunal de Contas do Município inclusive quando da apreciação das contas da Administração Direta.

ASSESSORIA PARLAMENTAR


- 1 - Prestar Assessoria o prefeito e ao Secretário do Governo Municipal em assuntos de natureza parlamentar e de relacionamento com Órgãos Governamentais e outras Prefeituras.

ASSESSORIA TÉCNICA LEGISLATIVA

- 1 - Prestar Assessoria especializada ao prefeito e ao Secretário do Governo Municipal, nos assuntos referentes à elaboração e a edição da Legislação Municipal;
- 2 - Estudar, analisar, preparar e encaminhar todos os expedientes relativos à Câmara Municipal;
- 3 - Elaborar anteprojeto de lei, elaborar decretos, fundamentar vetos do prefeito a projetos de lei;
- 4 - Acompanhar a tramitação de todas as proposições legislativas;
- 5 - Elaborar manifestações jurídicas relativas à matéria técnico-legislativa.

ASSESSORIA TÉCNICA

- 1 - Exame e triagem de todo expediente administrativo encaminhado ao Gabinete do Prefeito;
- 2 - Preparar e registro dos atos de todos os expedientes administrativos, funcionais e outros que envolvam empresas, Estados, União, em que a Prefeitura seja parte interessada;

	Município de São Paulo Legislação da Despesa por Órgão	Exercício 2008
---	--	----------------

Órgão: 11 Secretaria do Governo Municipal

3 - Preparar o envio de todas as matérias do Gabinete do Prefeito e da Secretaria do Governo para publicação no DOC.

ASSESSORIA JURÍDICA

- 1 - Prestar apoio especializado ao Prefeito e ao Secretário do Governo Municipal nos assuntos de natureza jurídica tais como: elaborar despachos decisórios, pareceres, analisar e elaborar termos de parceria em geral;
- 2 - Analisar e elaborar editais de licitação e contratos;
- 3 - Prestar suporte jurídico às Secretarias: SMRI, SEPP, e SEPED e as seguintes unidades: CSU e SGZSM.

GABINETE DO VICE - PREFEITO

- 1 - Atendimento e orientação a Municípios
- 2 - Despachar com o prefeito.

SUPERVISÃO GERAL DE ASSUNTOS ADMINISTRATIVOS

- 1 - Assegurar apoio administrativo, material, de transporte, contábil e demais serviços necessários ao desempenho das Unidades do Gabinete do prefeito e da Secretaria do Governo Municipal,
- 2 - Apoiar às Secretarias: SEPED e SEPP e a CSU.

SUPERVISÃO GERAL DAS JUNTAS DO SERVIÇO MILITAR

- 1 - Emitir os editais de convocação para o serviço militar, fazer o alistamento e lavrar os certificados de dispensa de incorporação - CDT;
- 2 - Supervisionar, orientar, coordenar e controlar as atividades de pessoal, material e funcional, das Juntas de Serviço Militar;
- 3 - Indicar a Circunscrição de Serviço Militar, através da Delegacia de Serviço Militar o nome do candidato a administrador da Junta do Serviço Militar, após o Comando da Região Militar;
- 4 - Procurar manter o elevado padrão moral e funcional da Junta de Serviço Militar em suas atividades;
- 5 - adotar as providências necessárias ao seu funcionamento;
- 6 - assinar os termos de abertura e encerramento dos livros das Juntas do Serviço Militar;
- 7 - propor a esoneração do administrador da Junta do Serviço Militar através da Delegacia do Serviço Militar;
- 8 - Afastar imediatamente o administrador da Junta de Serviço Militar que estiver envolvido em prática de crime indicando o substituto a Circunscrição de Serviço Militar, através do delegado do Serviço Militar;
- 9 - Prestar juramento perante a Bandeira Nacional e assinar o termo de posse ao assumir a presidência da Junta de Serviço Militar;
- 10 - Solicitar a presença do delegado de Serviço Militar, a fim de melhor orientar os trabalhos da Junta, quando se fizer necessário;
- 11 - Proporcionar às Comissões de Seleção as instalações e meios materiais adequados ao seu funcionamento
- 12 - Indicar a Circunscrição do Serviço Militar, através da Delegacia de Serviço Militar, um funcionário municipal, como seu representante, quando das razões imperiosas, devidamente justificadas, o impedimento de exercer o cargo, nos impedimentos dos administradores das Juntas de Serviço Militar, deverá tomar medidas para sua substituição, comunicando tal fato a Circunscrição de Serviço Militar.

JUNTAS DE SERVIÇO MILITAR

- 1 - Cooperar no preparo e execução de mobilização de pessoal, de acordo com as normas baixadas pela Circunscrição do Serviço Militar;
- 2 - Receber dos cartórios existentes na jurisdição de sua área as relações de óbitos dos cidadãos falecidos na faixa de 18 a 45 anos, de acordo com as normas em vigor;
- 3 - Efetuar o alistamento militar dos brasileiros residentes no município e, excepcionalmente, em outros, procedendo de acordo com as normas e instruções existentes;
- 4 - alterar o alistamento de que, no caso de mudança de residência, deverá comunicar a JSM de destino, logo após a sua chegada;
- 5 - solicitar através da Delegacia do Serviço Militar a cópia da (Ficha de Alistamento Militar- FAM) do alistado que tenha transferido de residência para o município;
- 6 - encaminhar ao Cartório de Registro Civil mais próximo, os brasileiros que ainda não tiverem sido registrados civilmente ou que ignorem onde e quando o foram, alistando-os somente com a apresentação da Certidão de Nascimento, ou então de acordo com o nº 1 do § e do artigo 43 do Regulamento da Lei do Serviço Militar;
- 7 - Remeter a Circunscrição do Serviço Militar as Fichas de Alistamento Militar- Computador (CAM- FAM - DIFOR) e as 3ª vias (se for o caso) das FAM, catalogadas por classe e em ordem alfabética, nos prazos estabelecidos pelas Circunscrição do serviço Militar;
- 8 - Restituir aos interessados, os dados necessários;
- 9 - Organizar e manter em dia, o fichário dos alistados pela Junta de Serviço Militar, com as Fichas de Alistamento Militar catalogadas por classe e em ordem alfabética, devidamente averbadas, por serem utilizadas em todas as situações, inclusive para as anotações relativas às apresentações nos exercícios de mobilização;
- 10 - Entregar a 2ª e outras vias dos Certificados Militares requeridos, após o pagamento da multa ou da apresentação do comprovante de sua dispensa;
- 11 - Retificações nas Fichas de Alistamento Militar respectivas, após despacho favorável das Circunscrição de Serviço Militar;

Município de São Paulo
Legislação da Despesa por Órgão
 Exercício 2008

Órgão: 11 Secretaria do Governo Municipal

- 12 - Receber as listagens do (PESSOAL a Ser Designado - PAD) referente a distribuição, informando aos conscritos os seus diferentes destinos e averbando os Certificados de Alistamento Militar - CAM e Fichas de Alistamento Militar - FAM respectivos;
- 13 - receber a apresentação dos conscritos e dar-lhes o destino conveniente, de acordo com o previsto nas listagens do PAD;
- 14 - Comunicar pelo meio mais rápido, a Delegacia de Serviço Militar, toda a transferência de residência do convocado, que já tenha ou não submetido a seleção, e o resultado da mesma (quando for o caso);
- 15 - Receber e encaminhar a circunscrição do Serviço Militar, através da Delegacia de Serviço Militar com as devidas informações, os documentos referentes a situação militar dos cidadãos e ao fornecimento de 2ª e outras vias dos Certificados Militares;
- 16 - Regularizar a situação militar dos municípios diretamente, ou concorrer para a mesma, seja através do alistamento pela prestação de informações ou pelo encaminhamento aos Órgãos competentes;
- 17 - Fazer entregas dos Certificados de Alistamento Militar - CAM, Certificados de Dispensa de Incorporação - CDI e Certificados de Isenção - CI, mediante recibo passado nos respectivos livros ou relação de fornecimento;
- 18 - Organizar os processos de Arriço, de adiamento de incorporação e os de solicitação de CDI e CI e dos que pretendam eximir-se do serviço militar e do serviço alternativo, encaminhando-os a Circunscrição de Serviço Militar, através da Delegacia de Serviço Militar;
- 19 - Revalidar os CAMs, de acordo com as normas e instruções existentes;
- 20 - receber os relatórios de crítica do PAD e efetuar as correções;
- 21 - receber e conferir o índice parcial de cadastro, informando a Delegacia de Serviço Militar as Fichas encontradas;
- 22 - Efetuar no Certificado de Alistamento Militar - CAM as anotações referentes à situação militar do alistando;
- 23 - Determinar o pagamento da taxa militar e as multas quando for o caso;
- 24 - Informar o público, utilizando os meios de comunicação de maior eficiência no município, além da colaboração que possa ser prestada pelos líderes da comunidade, a respeito da: necessidade de alistar-se dentro do prazo previsto, época e local de seleção, situação de insubmissão e de refratário e das penalidades a serem aplicadas a serem aplicadas a situação de arriço, obtenção do adiamento, da apresentação dos reservistas e dos dispensados do Serviço Militar inicial classificados em " Situação Especial", nos Exercícios de Apresentação de Reservistas - EXAR;
- 25 - Participar a Circunscrição de Serviço Militar, através da Delegacia de Serviço Militar, as infrações graves a Lei do Serviço Militar- LSM e seu Regulamento;
- 26 - Organizar cerimônias relativas a entrega de Certificados de Dispensa de Incorporação, CDI alertar aos cidadãos que tenham recebido CDI, sob a possibilidade de haver chamada complementar;
- 27 - Organizar e executar os trabalhos de relações públicas e publicidade do Serviço Militar no território do seu município;
- 28 - Cooperar na fiscalização da Lei do Serviço Militar - LSM, particularmente ao que se refere as prescrições do seu artigo 74;
- 29 - verificar a Situação Militar dos cidadãos que desejam obter passaporte e, caso estejam " Em Dia " com suas obrigações militares, se estão de posse de seu documento militar original e da respectiva fotocópia;
- 30 - Orientar os candidatos ao Centro de Preparação de Oficiais da Reserva - CPOR ou Núcleo de Preparação de Oficiais da Reserva - NPOR e as Organizações Militares - OM especiais a respeito de seu procedimento na seleção;
- 31 - providenciar o embarque dos convocados que tenham de se deslocar para outro município para serem incorporados;
- 32 - Cumprir as prescrições técnicas baixadas pelas Circunscrição de Serviço Militar correspondente, inclusive as de mobilização.

COORDENADORIA DE SEGURANÇA URBANA

- 1 - Estabelecer as políticas, diretrizes e prioridades dos programas de segurança urbana no Município de São Paulo, utilizando-se de relação com os órgãos de segurança estaduais e federais, visando ação integrada do Município de São Paulo, inclusive com planejamento e integração das comunicações e utilização de dados estatísticos das polícias estaduais para estabelecer prioridades das ações de segurança urbana municipal.
- 2 - Coordenar e gerenciar a integração de seus órgãos, com as políticas sociais do Município que interfiram nos assuntos de segurança da cidade.
- 3 - Coordenar as atividades da Assistência Militar do Gabinete da Prefeita.
- 4 - Estabelecer em conjunto com a Secretaria Municipal de Transportes, as diretrizes, o gerenciamento e as prioridades de policiamento, controle e fiscalização do trânsito dentro do Município de São Paulo, atuar na fiscalização da prestação dos serviços de Transportes Públicos; garantir a integridade física dos servidores no exercício daquela atividade de fiscalização; dar proteção aos veículos eventualmente apreendidos por exercícios irregulares da atividade remunerada de Transporte Público, até seu efetivo recolhimento; desenvolver todas as demais atividades necessárias ao integral exercício de suas atribuições; autorizar a utilização pelos efetivos da IATC das acomodações, veículos e materiais colocados a sua disposição pela SMT.
- 5 - Planejar, executar e propor prioridades para realização do policiamento investigativo, preventivo e ostensivo realizado pelos órgãos de segurança pública que atuam no Município de São Paulo.
- 6 - Estabelecer ações, convênios e parcerias com entidades nacionais ou estrangeiras que exerçam atividades destinadas a estudos e pesquisas de interesse da segurança urbana.
- 7 - Contribuir para a prevenção e a diminuição da violência e da criminalidade, promovendo a mediação e buscando a solução de conflitos sociais que por sua natureza possam dar origem à violência, à criminalidade e ao vandalismo, alcançando o respeito aos direitos fundamentais dos cidadãos.
- 8 - Auxiliar na fiscalização e atividades decorrentes, exercidas pelas demais unidades de segurança federais, estaduais e municipais.

GUARDA CIVIL METROPOLITANA DE SÃO PAULO

A Guarda Civil Metropolitana foi criada pela Lei nº 10.115, de 15/09/86, sendo transferida para a Secretaria do Governo

Município de São Paulo
Legislação da Despesa por Órgão
 Exercício 2008

Órgão: 11 Secretaria do Governo Municipal

Municipal em 29 de março de 2.005 por meio do Decreto 45.798.

- 1 - Proteção dos bens, serviços e instalações municipais.
- 2 - Planejar e executar a política municipal de segurança urbana.
- 3 - Propor prioridades para policiamento investigativo, preventivo e ostensivo, realizado pelos órgãos de segurança pública que atuam no Município de São Paulo.
- 4 - Implantar postos estratégicos de acordo com o interesse da segurança urbana, incluindo-se a proteção dos bens, serviços e instalações municipais.
- 5 - Auxiliar na fiscalização atividades decorrentes exercidas pelas demais unidades de segurança federais, estaduais e municipais.

CORREGEDORIA GERAL DA GUARDA CIVIL METROPOLITANA DE SÃO PAULO

- 1 - Realizar inspeção e correção nas Unidades da Guarda Civil Metropolitana.
- 2 - Apurar e apreciar as representações a respeito de atuação irregular dos servidores integrantes do Quando de Profissionais da Guarda Civil Metropolitana.
- 3 - Promover investigação a respeito de comportamento ético, social e funcional dos candidatos a cargos na GCM, observando as normas legais e regulamentares aplicáveis.
- 4 - Instaurar sindicâncias em geral; procedimentos especiais de exoneração em estágio probatório; inquéritos administrativos.
- 5 - Aplicar suspensão preventiva.
- 6 - Decidir quanto a absolvição, apreensão ou suspensão, abrandamento de penalidades, suspensão ou demissão nos casos previstos nos itens 1 a 3 da alínea "e" do inciso III do Art. 6º da Lei 13.396/02.
- 7 - Assistir ao Secretário Municipal de Segurança Urbana nos assuntos disciplinares.

SECRETARIA EXECUTIVA DE COMUNICAÇÃO

- 1 - Dar, direta ou indiretamente, ao Prefeito, o suporte necessário ao desempenho de suas atribuições, na área relativa à política de comunicação social do Governo;
- 2 - Gerenciar e administrar as dotações orçamentárias concernentes às publicações de interesse do Município e à publicidade legal;
- 3 - Coordenar e supervisionar a implantação de programas informativos;
- 4 - Coordenar, controlar e supervisionar a publicidade dos órgãos e entidades da Administração Municipal, direta e indireta, de empresas públicas municipais e das sociedades de economia mista das quais o Município seja acionista majoritário;
- 5 - Prestar apoio especializado ao Prefeito nos assuntos relativos à comunicação por meio da mídia;
- 6 - Levantar e estudar os assuntos de interesse da Administração e da população, que devam ser divulgados pelos meios de comunicação, propondo ao Prefeito alternativas de orientação e ação, efetuando essa divulgação, quando pertinente;
- 7 - Estabelecer contatos com os órgãos de comunicação, visando à divulgação dos atos da Administração Municipal e informar a opinião pública sobre matérias de interesse dos municípios;
- 8 - Coordenar e supervisionar as assessorias de imprensa de todos os órgãos da Administração Direta e Indireta.

COORDENAÇÃO DE IMPRENSA

- 1.1 fornecer ao Prefeito e aos órgãos da Administração Direta e Indireta do Município informações relativas à divulgação de ações da Administração pelos diversos meios de comunicação;
- 1.2 criar e manter estrutura interna de comunicação, com o objetivo de captar assuntos de interesse da Prefeitura e dos cidadãos, para divulgação pelos meios de comunicação;
- 1.3 intermediar e coordenar os contatos com os meios de comunicação interessados nos atos oficiais da Prefeitura;
- 1.4 coordenar e supervisionar as assessorias de imprensa de todos os órgãos da Administração Direta e Indireta.

COORDENAÇÃO DE PUBLICIDADE

- 2.1 gerenciar a verba e a linha institucional de publicidade, especialmente no que se refere aos contratos com agências de propaganda;
- 2.2 gerenciar a verba de publicidade legal;
- 2.3 fornecer instruções, aprovar e acompanhar os trabalhos das agências de propaganda;
- 2.4 dotar a Administração de instrumentos ágeis para resolução de demandas relacionadas à publicidade dos órgãos da Administração Direta e Indireta;
- 2.5 realizar, em conjunto com a Secretaria Municipal de Gestão, projetos de comunicação interna;
- 2.6 planejar e controlar a padronização da comunicação visual utilizada pela Administração Direta e Indireta;
- 2.7 coordenar, controlar e supervisionar a publicidade da Administração Direta e Indireta.

COORDENAÇÃO DE ADMINISTRAÇÃO E FINANÇAS

- 3.1 inspecionar e orientar a execução dos serviços financeiros e contábeis;
- 3.2 promover o entrosamento de suas atividades financeiras com o órgão normativo central;
- 3.3 elaborar e aprovar os meios de controle e registro financeiros das unidades;

Município de São Paulo
Legislação da Despesa por Órgão
 Exercício 2008

Órgão: 11 Secretaria do Governo Municipal

- 3.4 centralizar e coordenar os elementos econômicos, patrimoniais e contábeis, fornecidos periodicamente pelas unidades, com a finalidade de apresentação de relatórios, com demonstrações parciais e gerais;
- 3.5 elaborar a proposta orçamentária da Secretaria Executiva de Comunicação;
- 3.6 controlar a movimentação de papéis e documentos da Secretaria;
- 3.7 planejar e promover programas de treinamento;
- 3.8 exercer o controle permanente do pessoal;
- 3.9 assegurar apoio administrativo, material, transportes e demais serviços necessários ao desempenho de todos os órgãos da Secretaria;
- 3.10 promover cursos de capacitação profissional, visando o apoio técnico aos servidores;
- 3.11 cumprir outras atividades afins.

SÃO PAULO TURISMO - SP TURIS

Órgão oficial de turismo e eventos da Cidade de São Paulo.

- 1 - Posicionar e promover a cidade de São Paulo como a capital dos negócios, conhecimento e entretenimento da América Latina, destacando seu caráter vanguardista e cultural, buscando sua consolidação como destino turístico, visando ampliar a movimentação dos diversos setores da economia e a qualidade de vida dos cidadãos.
- 2 - Administrar o Parque Anhembi
- 3 - Administrar o Autódromo de Interlagos.

FUNDO MUNICIPAL DO TURISMO - FUTUR

- 1- Estruturar e organizar a oferta turística cultural e de entretenimento aumentando a competitividade turística de São Paulo, através de visitas técnicas aos atrativos e elaboração de catálogos técnicos, fortalecimento, qualificação e capacitação da estrutura receptiva.
- 2- Apoio no desenvolvimento e elaboração de novos produtos turísticos da cidade, ampliando a oferta de lazer e entretenimento e, conseqüentemente, aumentando a competitividade da cidade como destino turístico.

Município de São Paulo
Legislação da Despesa por Órgão
 Exercício 2008

Órgão: 12 Secretaria Municipal de Coordenação das Subprefeituras

Atribuições

- 1 - Dar apoio gerencial e administrativo às decisões do Prefeito sobre o desempenho das Subprefeituras, Superintendência e Supervisão de Abastecimento em suas solicitações;
- 2 - Realizar o acompanhamento gerencial das metas e atividades das Subprefeituras e manutenção das atividades das unidades afetas à Secretaria;
- 3 - Criar indicadores para dimensionar os recursos humanos e materiais para as Subprefeituras, a partir de padrões de qualidade e da realidade de cada região, junto a viabilização de produtos e serviços unificados entre SMS, SPUA e SEMAB
- 4 - Propor ao Prefeito e articular soluções para o bom desenvolvimento de relações intersetoriais e institucionais mantidas pela Subprefeitura;
- 5 - Avaliar o cumprimento das diretrizes gerais e setoriais na ação, no planejamento e na gestão regional exercida pelas unidades.

SUPERINTENDÊNCIA DAS USINAS DE ASFALTO

- 1 - Supervisionar, orientar, coordenar e controlar as atividades das usinas de asfalto, bem como promover a interligação das atividades e programas das supervisões que compõem a SPUA, com subordinação direta à Secretaria Municipal das Subprefeituras e manutenção de produção destinada a atender as subprefeituras nas atividades de vias públicas.

SUPERVISÃO DE ABASTECIMENTO - SABS

- 1 - Criar e extinguir mercados e sacolões municipais, observado o interesse público, bem como respeitadas as exigências higiênicas-sanitárias e urbanísticas em geral e baseando-se em estudos técnicos previamente realizados;
- 2 - Regulamentar, mediante portaria, o funcionamento dos mercados e sacolões municipais;
- 3 - Autorizar a abertura e realizar certame licitatório para o preenchimento das vagas existentes nos mercados e sacolões municipais;
- 4 - Outorgar e/ou revogar as permissões de uso a que se refere o artigo 2º deste decreto, com fundamento na Lei Federal nº 8.666, de 21 de junho de 1993, e alterações subsequentes, observada a legislação municipal pertinente;
- 5 - Manter atualizado o cadastro das permissionárias;
- 6 - Gerenciar e fiscalizar o funcionamento dos mercados e sacolões municipais, bem como a regularidade das permissões de uso outorgadas, adotando as medidas administrativas necessárias para garantir sua fiel execução.
- 7 - Caberá às Subprefeituras, sob cuja jurisdição estejam instalados os mercados e sacolões municipais:

- I - propor a criação e extinção dos mercados e sacolões municipais, observado o interesse público e respeitadas as exigências higiênicas-sanitárias e urbanísticas em geral, instruindo sua proposta com os estudos técnicos que a justifiquem, encaminhando-os a ABAST;
- II - promover a manutenção física dos próprios municipais em questão, bem como do seu entorno;
- III - identificar as áreas de comercialização vagas, porventura existentes, requisitando a abertura de licitação para o seu regular preenchimento.

- 8 - Elaborar normas pertinentes às feiras livres, orientando e supervisionando o cumprimento da legislação em vigor;
- 9 - Estabelecer o número de inscrição dos feirantes;
- 10 - Manter atualizado o cadastro dos feirantes e dos respectivos equipamentos, por grupo de comércio, cada feira livre;
- 11 - Proceder ao levantamento periódico dos feirantes inadimplentes, bem como decidir sobre qualquer alteração ou modificação de suas matrículas, encaminhando relatório às respectivas Subprefeituras;
- 12 - Qualificar os produtos a serem comercializados nas feiras livres;


Município de São Paulo		Exercício 2008
Legislação da Despesa por Órgão		
Órgão:	12	Secretaria Municipal de Coordenação das Subprefeituras
13 - Auxiliar as Subprefeituras, por intermédio da equipe técnica de planejamento da Supervisão de Feiras Livres - SEMAB-OP 3, na planificação das feiras livres.		
SUBPREFEITURAS		
1 - Constituir-se em instância regional de administração direta com âmbito intersecretorial e territorial;		
2 - Instituir mecanismos que democratizem a gestão pública e fortalecer as formas participativas que existam em âmbito regional;		
3 - Planejar, controlar e executar os sistemas locais, obedecendo as políticas, diretrizes e programas fixados pela instância central da administração;		
4 - Coordenar o Plano Regional e Plano de Bairro, Distrital ou equivalente, de acordo com as diretrizes estabelecidas pelo Plano Estratégico da Cidade;		
5 - Compor com Subprefeituras vizinhas, instâncias intermediárias de planejamento e gestão, nos casos em que o tema, ou o serviço em causa, exija tratamento para além dos limites territoriais de uma Subprefeitura;		
6 - Estabelecer formas articuladas de ação, planejamento e gestão com as Subprefeituras e Municípios limítrofes a partir das diretrizes governamentais para a política municipal de relações metropolitanas;		
7 - Atuar como indutoras do desenvolvimento local, implementando políticas públicas a partir das vocações regionais e dos interesses manifestos pela população;		
8 - Ampliar a oferta, agilizar e melhorar a qualidade dos serviços locais, a partir das diretrizes centrais;		
9 - Facilitar o acesso e imprimir transparência aos serviços públicos, tomando-os mais próximos dos cidadãos;		
10 - Facilitar a articulação intersecretorial dos diversos segmentos e serviços da Administração Municipal que operam na região.		
RELAÇÃO DAS SUBPREFEITURAS		
41 - Subprefeitura Perus		
42 - Subprefeitura Pirituba		
43 - Subprefeitura Freguesia/Brasília		
44 - Subprefeitura Casa Verde/Cachoerinha		
45 - Subprefeitura Santana/Tucuruvi		
46 - Subprefeitura Jaçanã/Tremembé		
47 - Subprefeitura Vila Maria/Vila Guilherme		
48 - Subprefeitura Lapa		
49 - Subprefeitura Sé		
50 - Subprefeitura Butantã		
51 - Subprefeitura Pinheiros		
52 - Subprefeitura Vila Mariana		
53 - Subprefeitura Ipiranga		
54 - Subprefeitura Santo Amaro		
55 - Subprefeitura Jabaquara		
56 - Subprefeitura Cidade Ademar		
57 - Subprefeitura Campo Limpo		
58 - Subprefeitura M'Boi Mirim		
59 - Subprefeitura Capela do Socorro		
60 - Subprefeitura Parelheiros		
61 - Subprefeitura Penha		
62 - Subprefeitura Ermelino Matarazzo		
63 - Subprefeitura São Miguel		
64 - Subprefeitura Itaim Paulista		
65 - Subprefeitura Mooca		
66 - Subprefeitura Aricanduva/Formosa/Carrão		
67 - Subprefeitura Itaquera		
68 - Subprefeitura Guaianases		
69 - Subprefeitura Vila Prudente/Sapopemba		
70 - Subprefeitura São Mateus		
71 - Subprefeitura Cidade Tiradentes		

Município de São Paulo		Exercício 2008
Legislação da Despesa por Órgão		
Órgão:	13	Secretaria Municipal de Planejamento
11 - Elaborar planos de aplicação, acompanhar e controlar as movimentações de recursos financeiros dos Fundos Especiais e das Transferências Intergovernamentais recebidos pelo Município e comprovar a sua aplicação junto aos órgãos competentes, conforme legislação em vigor;		
12 - Acompanhar a aplicação do percentual obrigatório das despesas na área da Educação e fornecer subsídios à Secretaria Municipal de Educação para a elaboração das respectivas prestações de contas semestrais;		
13 - Acompanhar a evolução dos principais indicadores que possam influir na execução orçamentária;		
14 - Estudar e desenvolver técnicas para a previsão de despesas e, quando for o caso, estimar custos e padrões de desempenho;		
15 - Estudar, propor e coordenar a implantação de medidas destinadas à melhoria da sistemática orçamentária;		
16 - Analisar e definir as quotas mensais de liquidação das despesas compatibilizando-as com a previsão das receitas;		
17 - Encaminhar, mensalmente, às Secretarias, resumo da execução, com tabelas que evidenciem as cotas utilizadas e as disponíveis;		
18 - Acompanhar e controlar as disponibilidades orçamentárias para locação de imóveis;		
19 - Acompanhar, operacionalizar e controlar a execução financeira das despesas relativas a Administração Indireta;		
20 - Analisar e propor a liberação de recursos do orçamento municipal para os órgãos da Administração Indireta;		
21 - Acompanhar o desenvolvimento das operações de crédito do Município;		
22 - Apoiar o controle externo no exercício de sua missão institucional.		
SISTEMA CENTRAL DE PLANEJAMENTO E ORÇAMENTO - SISPLAN		
1 - Elaborar a programação dos gastos públicos, os orçamentos e planos municipais de investimento;		
2 - Integrar programas setoriais dos diversos órgãos que compõem a Administração Municipal;		
3 - Promover o processo de planejamento integrado do desenvolvimento do Município;		
4 - Estabelecer diretrizes e coordenar as atividades de planejamento dos Órgãos Municipais;		
5 - Buscar o entrosamento com as demais entidades de planejamento que atuem na área do Município;		
6 - Incentivar a participação da sociedade nas ações de planejamento;		
7 - Buscar a eficiência e a eficácia da ação governamental, através de estudos e projetos, bem como da correta programação dos gastos públicos e da organização de seus orçamentos;		
8 - Avaliar e acompanhar a execução física, financeira e orçamentária dos diversos programas de governo.		
GRUPO INTERSECRETARIAL DE ANÁLISE DE INVESTIMENTOS - GEIN		
1 - Estabelecer diretrizes e prioridades de investimentos do Município, definindo os projetos de investimentos da Administração Municipal;		
2 - Buscar a eficiência e eficácia da ação municipal, por meio de estudos e projetos que orientem e racionalizem a aplicação dos recursos financeiros disponíveis;		
3 - Avaliar e acompanhar os projetos de investimentos, garantindo-lhes recursos financeiros e apoiando a sua execução, em todos os seus aspectos;		
4 - Avaliar o interesse público na continuidade dos contratos em vigor, que englobem despesas de capital, propondo, quando for o caso, sua readequação, continuidade ou rescisão, mediante parecer fundamentado;		
5 - Analisar os projetos de investimentos dos órgãos municipais que lhe forem submetidos, manifestando-se conclusivamente;		
6 - Definir cronograma físico-financeiro dos projetos de investimentos.		
ASSESSORIA TÉCNICA DE PLANEJAMENTO URBANO		
1 - Exercer as funções da Secretaria Executiva da Câmara Técnica de Legislação Urbanística - CTLU;		
2 - Assessorar na formulação de políticas, diretrizes e ações para o desenvolvimento urbano do Município;		
3 - Acompanhar a implementação das políticas e ações urbanas definidas pela Administração Pública Municipal.		
ASSESSORIA TÉCNICA DE OPERAÇÃO URBANA		
1 - Participar da formulação e implementação de políticas urbanas no âmbito municipal e metropolitano;		
2 - Desenvolver estudos e projetos para a implementação de Projetos Estratégicos, Projetos Urbanos Regionais, Operações Urbanas e afins, de acordo com o Plano Diretor Estratégico do Município em vigor;		
3 - Monitorar e acompanhar a implantação das Operações Urbanas aprovadas, nos seus aspectos urbanísticos;		
4 - Participar da concepção e elaboração dos Sistemas Viários e de Transportes Públicos, bem como dos sistemas estruturadores e transformadores do espaço físico da cidade.		
ASSESSORIA ESPECIAL DE PLANEJAMENTO		
1 - Prestar assessoria econômica com relação a planos e projetos de intervenção urbana;		
2 - Elaborar estudos, análises e diagnósticos da estrutura sócioeconômica do Município;		
3 - Coordenar, com a Assessoria Geral do Orçamento, a elaboração do Plano Plurianual do Município;		
4 - Coordenar, com a Assessoria Geral do Orçamento, a elaboração da proposta orçamentária anual do Município;		
5 - Coordenar, com a Assessoria Geral do Orçamento, a elaboração da Lei de Diretrizes Orçamentárias;		


Município de São Paulo		Exercício 2008
Legislação da Despesa por Órgão		
Órgão:	13	Secretaria Municipal de Planejamento
Atribuições		
1 - Elaborar Planos Urbanos e Projetos de Lei Complementares ao Plano Diretor Estratégico, Planos Regionais e Lei de Uso e Ocupação do Solo;		
2 - Participar da elaboração do Plano de Desenvolvimento da Região Metropolitana de São Paulo;		
3 - Desenvolver estudos e projetos - urbanísticos, viários, infra-estruturais, habitacionais e ambientais - para a implementação das Operações Urbanas Amador Bueno, Celso Garcia, e Diagonal Norte;		
4 - Desenvolver estudos e projetos - urbanísticos, viários, infra-estruturais, habitacionais e ambientais - para a formulação da Operação Urbana Diagonal Sul, com apoio institucional e financeiro do BID/Programa de Reabilitação do Centro (compromisso assumido pela municipalidade que deve implementá-los para posteriormente ser ressarcida);		
5 - Desenvolver estudos e projetos visando à continuidade da implementação das Operações Urbanas Carandiru - Vila Maria, Vila Sônia e Vila Leopoldina;		
6 - Desenvolver estudos e projetos urbanísticos das áreas: Parque D. Pedro II, Bairro Universitário e Rua Mauá - Pátio do Pari;		
7 - Elaborar estudos de natureza econômica necessários para a implementação do Plano Diretor Estratégico e das Operações Urbanas, bem como prestar assessoria qualificada envolvendo a elaboração orçamentária anual com vista às orientações gerais do Plano Diretor Estratégico, o processo de debates e decisões públicas do orçamento participativo e a revisão e atualização do Plano Plurianual de Investimentos.		
8 - Desenvolver estudos e projetos objetivando o aperfeiçoamento do gerenciamento e avaliação das ações voltadas para o planejamento e Orçamento público.		
GABINETE DO SECRETÁRIO		
1 - Orientar e acompanhar metas e objetivos a serem alcançados na área de planejamento		
2 - Coordenar as ações municipais, visando dotar o poder executivo de subsídios e informações técnicas;		
3 - Dirigir as ações da Coordenação de Recursos Humanos Administração e Finanças; dos Departamentos Técnicos de Uso do Solo - DEUSO, Urbanismo - DEURB, de Estatística e Produção de Informação - DIPRO, e das demais Assessorias do Órgão, inclusive a Geral do Orçamento cujas atividades encontram-se elencadas a seguir devido a sua abrangência.		
COORDENADORIA DE RECURSOS HUMANOS, ADMINISTRAÇÃO E FINANÇAS		
1 - Planejar, elaborar e executar programas de treinamento e desenvolvimento de pessoas;		
2 - Planejar e manter atividades relativas à gestão de pessoas;		
3 - Promover a atualização permanente das informações do quadro funcional da Secretaria;		
4 - Promover o controle geral dos serviços de expediente, atendimento ao público, protocolo, tramitação de documentos e papéis, arquivo geral, reprografia, almoxarifado e transporte;		
5 - Promover o levantamento das necessidades de compras e contratações de serviços e propor a realização das respectivas modalidades de licitação;		
6 - Demandar à Assessoria Jurídica a elaboração de termos de contratos, bem como de prorrogação, rescisão, adiantamentos e quitações, bem como acompanhar a execução dos mesmos;		
7 - Desenvolver atividades relacionadas a serviços de manutenção;		
8 - Elaborar a proposta orçamentária da Secretaria;		
9 - Promover a execução orçamentária e aplicação dos recursos;		
10 - Realizar serviços de natureza contábil e financeira;		
11 - Registrar a memória oficial da Secretaria, reunindo e organizando os documentos relacionados com os objetivos e áreas de sua atuação;		
12 - Desenvolver metodologia de aquisição, tratamento, armazenamento, recuperação e disponibilização dos dados e documentos sob sua guarda.		
ASSESSORIA GERAL DO ORÇAMENTO		
1 - Elaborar, anualmente o projeto de lei de Diretrizes Orçamentárias;		
2 - Preparar as instruções e o cronograma de trabalho para a elaboração anual da Proposta Orçamentária do Município;		
3 - Elaborar a Proposta do Orçamento Anual, com base na Lei de Diretrizes Orçamentárias;		
4 - Elaborar o Plano Plurianual e avaliar o adequado cumprimento das metas nele previstas, bem como da execução dos programas de governo, revisando-o, se necessário, para os exercícios subsequentes;		
5 - Coordenar, acompanhar e avaliar a Execução Orçamentária do Município;		
6 - Analisar e opinar sobre os Pedidos de Crédito Adicional, bem como providenciar as medidas necessárias à sua implementação;		
7 - Analisar e opinar sobre propostas que impliquem aumento de despesas orçamentárias;		
8 - Acompanhar, analisar e propor medidas para sistematização do orçamento no âmbito de pessoal;		
9 - Manter fluxo atualizado de informações relativas às despesas por Órgão ou Unidades Orçamentárias, por Projetos ou Atividade e por Elemento de Despesa, contendo realizações e provisões mensais e anuais;		
10 - Avaliar os Orçamentos e a Execução Orçamentária dos Órgãos da Administração Indireta do Município;		


Município de São Paulo		Exercício 2008
Legislação da Despesa por Órgão		
Órgão:	13	Secretaria Municipal de Planejamento
6 - Assessorar o Secretário nas ações referentes ao SISPLAN - Sistema Central de Planejamento e Orçamento do Município;		
7 - Coordenar as ações para a obtenção de recursos financeiros provenientes de fontes não tributárias;		
8 - Garantir a compatibilidade entre o Plano Diretor Estratégico, o Plano Plurianual e as Leis Orçamentárias Anuais, bem como com demais planos de ação elaborados pelo Município;		
9 - Acompanhar, avaliar e monitorar a execução do Plano Plurianual e dos Orçamentos Anuais;		
10 - Acompanhar, com a Assessoria Geral do Orçamento, a evolução dos principais indicadores econômicos que possam influir na execução orçamentária.		
ASSESSORIA ESPECIAL DE AÇÕES E PROGRAMAS ESTRATÉGICOS		
1 - Assessorar o Secretário na supervisão e coordenação das atividades da Secretaria;		
2 - Promover a elaboração de estudos de impactos econômicos e orçamentários de ações e programas estratégicos da Administração Pública Municipal, fornecendo os subsídios necessários para a tomada de decisão;		
3 - Acompanhar o desenvolvimento das ações, programas e projetos estratégicos da Administração Pública Municipal, utilizando ferramentas apropriadas para a sistematização das informações, capazes de propiciar o respectivo monitoramento;		
4 - Promover a articulação da Secretaria com os outros órgãos da Administração Pública Municipal, buscando agilizar a execução das ações, projetos e programas estratégicos.		
ASSESSORIA DE INFORMÁTICA		
1 - Promover o desenvolvimento, a implantação, a manutenção e o aperfeiçoamento de sistemas informatizados e de aplicativos, de forma a otimizar o acesso às informações utilizadas pela Secretaria;		
2 - Promover, nos assuntos de sua competência, a articulação com os demais órgãos da Administração Pública Municipal;		
3 - Definir e coordenar o desenvolvimento de projeto de disseminação de informações automatizadas e o acesso às bases de dados disponíveis;		
4 - Coordenar a equipe responsável pela infra-estrutura, como a rede de dados e o suporte técnico aos usuários de informática, bem como administrar as caixas institucionais e funcionais de correio eletrônico;		
5 - Coordenar o sistema de georeferenciamento da base cartográfica do Município de São Paulo;		
6 - Coordenar internamente, junto com o Departamento de Estatística e Produção de Informação, a integração entre cadastros setoriais da Secretaria.		
DEPARTAMENTO DE URBANISMO		
1 - Formular políticas, diretrizes e ações para o desenvolvimento urbano e ambiental do Município;		
2 - Coordenar o processo de revisão e de gestão participativa do Plano Diretor Estratégico, dos Planos Regionais Estratégicos das Subprefeituras e dos Planos de Bairros, juntamente com a Secretaria Municipal de Coordenação das Subprefeituras;		
3 - Propor programas e projetos para a implementação das diretrizes do Plano Diretor Estratégico - PDE e dos Planos Regionais Estratégicos das Subprefeituras;		
4 - Desenvolver e avaliar novos instrumentos de política urbana, bem como elaborar as propostas de alteração do Plano Diretor Estratégico e dos Planos Regionais Estratégicos das Subprefeituras a serem submetidas ao Conselho Municipal de Política Urbana - CMPU;		
5 - Propor normas e procedimentos com vistas a regulamentar o Plano Diretor Estratégico, os Planos Regionais e as Áreas de Intervenção Urbana;		
6 - Compatibilizar com o Orçamento Plurianual e Orçamento Programa as metas e ações estratégicas necessárias à implementação dos elementos estruturadores e integradores definidos no Plano Diretor Estratégico - PDE e nos Planos Regionais Estratégicos das Subprefeituras - PRE;		
7 - Subsidiar o Departamento Técnico do Uso do Solo - DEUSO na elaboração das normas referentes à legislação de uso e ocupação do solo e decorrentes do Plano Diretor Estratégico - PDE e dos Planos Regionais Estratégicos das Subprefeituras - PRE;		
8 - Compatibilizar e articular as políticas setoriais com as diretrizes e metas do Plano Diretor Estratégico - PDE e dos Planos Regionais Estratégicos das Subprefeituras - PRE, especialmente com a Habitação, Transporte, Verde e Meio Ambiente e Infra-estrutura.		
DEPARTAMENTO TÉCNICO DE USO DO SOLO		
1 - Elaborar e propor normas referentes à legislação de parcelamento, uso e ocupação do solo, decorrentes do Plano Diretor Estratégico - PDE e dos Planos Regionais Estratégicos das Subprefeituras;		
2 - Assessorar, nos assuntos de sua competência, a Câmara Técnica de Legislação Urbanística - CTLU, bem como relatar os expedientes desta;		
3 - Coordenar estudos e desenvolver propostas relativas ao uso e ocupação de áreas públicas, fomentando sua adequada destinação;		
4 - Expedir as diretrizes urbanísticas para instalações, equipamentos e edificações situadas acima do nível do solo, de infra-estrutura e serviços urbanos do Município;		
5 - Acolher, analisar, informar e relatar as propostas anteriormente aprovadas pela Lei nº 11.732, de 14 de março de 1995, bem como as propostas protocoladas até a data da vigência do Decreto 45.213, de 27 de agosto de 2004, relativas à Lei nº 13.769, de		

	Município de São Paulo Legislação da Despesa por Órgão	Exercício 2008
Órgão: 13 Secretaria Municipal de Planejamento		
26 de janeiro de 2004, referente à Operação Urbana Faria Lima;		
6 - Revisar as Zonas de Preservação Cultural - ZEPECs e sua interface com os demais órgãos de preservação da Administração Pública Municipal, Estadual e Federal;		
7 - Controlar e emitir a certidão de declaração de potencial construtivo referente às Zonas de Preservação Cultural - ZEPECs, bem como a certidão de transferência de potencial construtivo de imóveis situados na Operação Urbana Centro;		
8 - Expedir diretrizes de dimensionamento de anúncios em Zonas de Preservação Cultural- ZEPECs;		
9 - Monitorar os estoques de potencial construtivo adicional, mediante outorga onerosa, reavaliando-os periodicamente;		
10 - Consistir e complementar os dados relativos ao cadastro de zoneamento, incluindo o gerenciamento do histórico de cada contribuinte;		
11 - Manter atualizado o cadastro das Zonas de Preservação Cultural - ZEPECs.		
DEPARTAMENTO DE ESTATÍSTICA E PRODUÇÃO DE INFORMAÇÃO		
1 - Elaborar estudos e diagnósticos socioeconômicos para subsidiar as ações da Secretaria e da Administração Pública Municipal. Elaborar e manter a base cartográfica digital do Município.		
2 - Produzir indicadores socioeconômicos e urbanos relativos às condições de vida da população e ao espaço urbano como subsídio às políticas e ações do Poder Público Municipal.		
3 - Subsidiar a implementação e a atualização do Sistema Municipal de Informações, em especial nos termos relativos ao espaço urbano.		
4 - Manter a base de dados econômicos, sociais e urbanos do Município, voltada às atividades de gestão e planejamento urbanos;		
5 - Manter a base de dados sobre equipamentos e serviços prestados pelo Poder Público Municipal, subsidiando o sistema de informações ao cidadão;		
6 - Manter o acervo cartográfico e urbanístico relativo à memória do planejamento urbano, especialmente no que se refere ao Município de São Paulo;		
7 - Manter acervo atualizado de documentação técnica nas áreas de planejamento urbano e afins para subsidiar atividades da Secretaria e demais Órgãos Municipais;		
8 - Disponibilizar os dados, informações e estudos gerados no âmbito do Departamento às Unidades da Secretaria e da administração Pública Federal.		
FUNDO DE DESENVOLVIMENTO URBANO - FUNDURB		
1 - Apoiar ou realizar investimentos destinados a concretizar os objetivos, diretrizes, planos, programas e projetos urbanísticos e ambientais integrantes ou decorrentes do Plano Diretor Estratégico, em obediência às prioridades nele estabelecidas.		


	Município de São Paulo Legislação da Despesa por Órgão	Exercício 2008
Órgão: 14 Secretaria Municipal de Habitação		
Atribuições		
GABINETE DO SECRETÁRIO Lei Municipal 10.237, de 17 de dezembro de 1986.		
1 - Controlar o uso e a ocupação do solo urbano, especialmente o seu parcelamento e as edificações nele constituídas no âmbito de sua competência;		
2 - Proteger a paisagem e o meio ambiente do Município;		
3 - Examinar toda e qualquer iniciativa de particulares e de órgãos públicos municipais que interfiram na paisagem pública;		
4 - Examinar pedidos de aprovação de projetos de construção, de reforma, de reconstrução, de modificação de projetos aprovados, de conservação de regularização da legislação vigente no âmbito de sua competência;		
5 - Controlar o uso dos imóveis especialmente no que se refere às normas de segurança, de uso e de zoneamento no âmbito de sua competência;		
6 - Implantar e operacionalizar os subsistemas de cadastro e arquivos cartográficos do Município, pertinentes à área de habitação e desenvolvimento urbano;		
7 - Denominar logradouros públicos;		
8 - Promover e acompanhar o desenvolvimento urbano do Município, em convênio com o Ministério das Cidades - Caixa Econômica Federal e Companhia de Desenvolvimento Habitacional e Urbano - CDHU;		
9 - Desenvolvimento do Programa de Recuperação Urbana e Saneamento Ambiental da Bacia do Guarapiranga em convênio com o Governo do Estado de São Paulo - Sebesp - Eletropaulo.		
As companhias, os departamentos e as comissões ligados à Secretaria		
1 - COMPANHIA METROPOLITANA DE HABITAÇÃO DE SÃO PAULO - COHAB		
Companhia de economia mista, constituída em conformidade com a Lei Municipal Nº 6.736, de 16/11/85, é responsável pelo desenvolvimento, planejamento e execução de soluções habitacionais em coordenação com órgãos públicos e privados, tem como missão, garantir acesso à moradia para a população de menor renda, desenvolvendo programas habitacionais e promovendo a construção de novas unidades com recursos provenientes do FUNDO MUNICIPAL DE HABITAÇÃO - FMH e de convênios com agentes financeiros, como a Caixa Econômica		
2 - SUPERINTENDÊNCIA DE HABITAÇÃO POPULAR- HABI		
Responsável pelo desenvolvimento e implantação dos programas e dos projetos habitacionais, voltados à população moradora em habitação subnormal (favelas e cortiços, por exemplo). Suas ações são elaboradas e executadas em sintonia com a dinâmica social e peculiaridades de cada região.		
3 - DEPARTAMENTO DE APROVAÇÃO DE EDIFICAÇÕES - APROV		
São funções desse departamento: instrução, análise e decisão dos pedidos de licença para construção, reforma e reconstrução de edificações de médio e grande porte, de acordo com o Código de Obras, Lei de Zoneamento e demais dispositivos legais pertinentes.		
4 - DEPARTAMENTO DE PARCELAMENTO DO SOLO E INTERVENÇÕES URBANAS- PARSOLO		
Ficam sob sua responsabilidade a aprovação e a modificação do parcelamento do solo (loteamentos). Também cuida da fixação de diretrizes desse parcelamento, visando o disciplinar o uso e ocupação do solo.		
5 - DEPARTAMENTO DE REGULARIZAÇÃO DO PARCELAMENTO DO SOLO - RESOLO		
É responsável pela regularização urbanística e fundiária dos loteamentos irregulares ou clandestinamente implantados. Também atua na contenção de novos assentamentos legais em conjunto com as Subprefeituras.		
6 - DEPARTAMENTO DE CONTROLE DO USO DE IMÓVEIS - CONTRU		

	Município de São Paulo Legislação da Despesa por Órgão	Exercício 2008
Órgão: 14 Secretaria Municipal de Habitação		
Responsável pelo controle de uso dos imóveis, visando a manutenção de segurança das edificações e dos locais onde são instalados equipamentos de risco à população obedecendo normas de segurança de edificações e zoneamento.		
7 - DEPARTAMENTO DE CADASTRO SETORIAL - CASE		
Implanta, opera e mantém os cadastros técnicos sobre anúncios, atos legais e dados técnicos dos logradouros e banco de nomes; numerações das unidades imobiliárias e estrutura urbana, incluindo melhoramento viário, legislação sobre zoneamento, áreas de proteção a aeroportos e mananciais.		
8 - COMISSÃO DE EDIFICAÇÕES E USO DO SOLO - CEUSO		
Órgão normativo e consultivo sobre a legislação de edificações e órgão operacional sobre a legislação de edificações e de uso, ocupação e parcelamento do solo.		
9 - COMISSÃO INTEGRADA DE FISCALIZAÇÃO - CIF		
Órgão fiscalizador das normas de segurança vigentes sobre edificações, uso e ocupação do solo e funcionamento de estabelecimentos.		
10 - COMISSÃO DE PROTEÇÃO À PAISAGEM URBANA - CPPU		
Órgão consultivo e deliberativo sobre a legislação de anúncios, da paisagem urbana e do meio ambiente		
FUNDO MUNICIPAL DE HABITAÇÃO - FMH		

	Município de São Paulo Legislação da Despesa por Órgão	Exercício 2008
Órgão: 15 Secretaria Municipal de Gestão		
Atribuições		
GABINETE		
1 - Propor e gerir Sistemas de Informações Gerenciais, de modo a: ampliar a capacidade de decisão dos gerentes municipais; assegurar a coordenação das ações governamentais; disponibilizar indicadores que permitam avaliar a qualidade da gestão pública municipal; permitir o conhecimento e o controle público das ações de governo.		
2 - Formular e gerir a Política Estratégica de Gestão de Pessoas, de modo a: estabelecer e desenvolver a profissionalização e a capacitação continuada dos servidores municipais, implantando escola para a formação gerencial na Administração Municipal; atrair talentos para o serviço público de modo permanente e constante;		
3 - Garantir a instituição de sistemas adequados de carreiras, funções, avaliação de desempenho e de remuneração;		
4 - Readequar continuamente o quadro de servidores, tendo em vista a evolução tecnológica e os padrões estabelecidos para a prestação de serviços municipais;		
5 - Aprimorar as relações de trabalho na Prefeitura, coordenando as negociações e o diálogo com os servidores municipais e suas entidades representativas;		
6 - Promover a saúde do servidor municipal, perseguindo adequada qualidade de vida no trabalho; pugnar pelo estabelecimento do Código de Ética do Servidor-Cidadão; implantar sistema informatizado e desconcentrado de gestão de pessoas.		
7 - Estabelecer e gerir Sistemas Estratégicos de Suprimentos e de Contratos, de modo a: definir regras e padrões para a realização de compras e contratações pelos órgãos municipais, assegurando a melhoria da qualidade dos bens adquiridos e serviços contratados, assim como a redução de custos com logística e distribuição; identificar e estabelecer níveis adequados de desempenho, propondo, quando necessário, ações corretivas e de melhoria.		
8 - Pesquisar e propor, de maneira permanente, novas formas de estruturação dos órgãos municipais, bem como de organização e prestação dos serviços públicos, de modo a: reduzir custos dos serviços prestados pela Administração Municipal; obter a contínua melhoria da qualidade dos serviços públicos municipais; dinamizar os processos de trabalho; instituir estruturas ágeas, flexíveis, eficientes e eficazes.		
9 - Conceber, implantar e gerir Sistema de Gestão de Documentos, de modo a: assegurar a consulta desconcentrada aos processos municipais;		
10- Permitir o controle e o monitoramento do andamento dos processos na Prefeitura do Município de São Paulo; reduzir o tempo de tramitação dos processos e os prazos para a tomada de decisão na Administração Municipal.		
DEPARTAMENTO DE RECURSOS HUMANOS		
1 - Coordenar as relações entre administração e seus servidores; manter atualizado o cadastro de servidores, efetuando o registro e assentamento de todos os elementos e ocorrências com sua vida funcional e respectivos deveres/direitos; instruir abertura de sindicâncias ou inquéritos administrativos referentes a irregularidades com servidores relativas a faltas funcionais ou disciplinares; estudar os casos de acumulação de cargos e funções, sugerindo as medidas aplicáveis;		
2 - Proceder a estudos de análise de sistemas e preparação de dados;		
3 - Tratar de todos os assuntos relativos a pagamentos do funcionalismo municipal;		
4 - Estudar e propor sistemas de classificação/remuneração de cargos e funções;		
5 - Fixar os objetivos para o desenvolvimento do pessoal; promover concursos, provas de seleção e testes de aptidão para o provimento de cargos e funções;		
6 - Proceder à avaliação de desempenho/classificação dos funcionários municipais para fins de promoção/acesso; fixar normas para aperfeiçoamento e treinamento, adaptação, readaptação e especialização;		
7 - Manter contato com entidades nacionais e estrangeiras que se dedicam ao estudo da administração pública.		
DEPARTAMENTO ADMINISTRATIVO FINANCEIRO		
1 - Coordenar as relações internas da Prefeitura e executar as atividades decorrentes;		
2 - Publicar os expedientes e os atos oficiais da administração;		
3 - Controlar o recebimento, registro, movimentação, microfilmagem e arquivo de papéis e documentos de interesse administrativo, bem como acompanhar, controlar e registrar sua tramitação e proceder ao seu final arquivamento, na forma das leis e regulamentos vigentes, bem como executar trabalhos gráficos de edição de obras e impressos em geral.		
DEPARTAMENTO DE GESTÃO DE SUPRIMENTOS E SERVIÇOS		
1 - Realizar o Planejamento Estratégico de suprimentos, por meio da atualização e análise criteriosa das informações de consumo das unidades, para a redução do volume dos estoques.		
2 - Definir padrões de qualidade e de uniformidade para a aquisição de bens e serviços.		
3 - Priorizar o atendimento às unidades da Prefeitura, informando-as de todas as etapas dos procedimentos de compra e dos preços praticados para aperfeiçoar o relacionamento entre unidades de compra e as unidades requisitantes.		
4 - Simplificar os procedimentos de compra, reduzindo os prazos de tramitação dos processos, observadas as disposições legais vigentes.		

	Município de São Paulo Legislação da Despesa por Órgão	Exercício 2008
Órgão: 15 Secretaria Municipal de Gestão		
DEPARTAMENTO DE SAÚDE DO SERVIDOR		
1 - Realizar exames médicos para fins de admissão, concessão de licença, aposentadoria por invalidez, readaptação funcional de servidores municipais e de concessão de benefícios referentes a acidentes do trabalho, doenças do trabalho e profissionais nos servidores municipais.		
2 - Realizar exames periódicos para efetivação da promoção à saúde dos servidores municipais, fazer avaliações ambientais para fins de mudanças nos ambientes de trabalho e concessão de adicional de insalubridade;		
3 - Realizar ações educativas; assessorar e acompanhar as CIPAs e fornecer informações de saúde do servidor para fins de apoio ao gerenciamento de recursos humanos.		
DEPARTAMENTO DA MERENDA ESCOLAR - DME		
1 - Desenvolver e executar os Programas de Alimentação para as unidades da Rede Municipal de Educação tais como Escolas Municipais de Ensino Fundamental (EMEF), Escolas Municipais de Educação Infantil (EMEI), Centros de Educação Infantil (CEI) Municipais e Conveniados, Centros de Educação Unificados (CEU), Centro de Educação e Cultura Indígena (CECI).		
2 - Fornecer suprimento alimentar aos projetos promovidos por outras Secretarias Municipais como: Centros Esportivos, Hospitais-Dia, Núcleos Sócio Educativos (NSE), Albergues, Casa lar, Projetos Especiais, etc.		
GOVERNO ELETRÔNICO E GESTÃO DA INFORMAÇÃO		
1 - Coordenar a formulação e a implementação, bem como supervisionar as políticas públicas de governo eletrônico no âmbito da Administração direta e indireta, visando:		
a) disponibilizar à população sistema integrado de informações do Governo Municipal;		
b) implantar centrais de atendimento telefônico integrado ao Sistema de Informações Municipais;		
c) implementar a prestação de serviços municipais por meio eletrônico;		
2 - Gerir sistemas eletrônicos de atendimento aos municípios;		
3 - Planejar e gerir o Portal da Prefeitura do Município de São Paulo na Internet;		
4 - Participar das definições dos protocolos de integração de "hardware" e "software" dos sistemas computacionais e de telecomunicações adotados pelos órgãos municipais;		
5 - Articular as ações da Administração Municipal com a rede pública de comunicação e informação de São Paulo e com outros órgãos coordenadores e gestores da Internet brasileira;		
6 - Organizar e disponibilizar os conteúdos informacionais, mantendo a identidade visual do Portal da Prefeitura do Município de São Paulo na Internet;		
7 - Padronizar e revisar as matérias e acompanhar a editoração, diagramação e distribuição do Diário Oficial da Cidade;		
8 - Disponibilizar as publicações do Diário Oficial da Cidade na Internet;		
9 - Orientar as unidades em questões relativas a processos administrativos;		
10 - Informar a localização e proceder a busca de processos administrativos;		
11 - Preservar o patrimônio documental;		
12 - Zelar pelo acervo de processos administrativos da Municipalidade.		
COMPANHIA DE PROCESSAMENTO DE DADOS DO MUNICÍPIO DE SÃO PAULO - PRODAM		
1 - Prover à Prefeitura da Cidade de São Paulo soluções para uma administração moderna e eficiente, visando o benefício da sociedade.		
2 - Executar serviços na área de tecnologia da informação para os órgãos da Administração Direta e Indireta.		
3 - Assessorar tecnicamente e dar treinamento a órgãos da Administração Pública Direta e Indireta.		

	Município de São Paulo Legislação da Despesa por Órgão	Exercício 2008
Órgão: 14 Secretaria Municipal de Habitação		

	Município de São Paulo Legislação da Despesa por Órgão	Exercício 2008
Órgão: 16 Secretaria Municipal de Educação		

Atribuições**GABINETE DO SECRETÁRIO**

1 - Elaborar, planejar, coordenar, executar e avaliar a política educacional do Município de São Paulo, abrangendo: Educação Infantil; Ensino Fundamental; Educação Especial; Educação de Jovens e Adultos; Educação Indígena; Ensino Médio; e Educação Profissional.

COORDENADORIA DE EDUCAÇÃO DO IPIRANGA

1 - Coordenar a implantação da política educacional de SME na região que abrange os distritos de Ipiranga, Cambuci, Vila Mariana, Bela Vista, Bom Retiro, São Lucas, Vila Prudente, Consolação, Cursino, Liberdade, Moema, República, Sacomã, Santa Cecília, Sé e Saúde, dando suporte técnico, pedagógico e administrativo, priorizando e organizando a distribuição de materiais na área e providenciando o provimento de recursos humanos.
2 - Participar integralmente com os órgãos das demais Secretarias das regiões no planejamento e execução das ações que ampliem a área de atuação das escolas.

COORDENADORIA DE EDUCAÇÃO DE JAÇANÁ/TREMÊMÉ

1 - Coordenar a implantação da política educacional de SME na região que abrange os distritos de Jaçaná, Tremembé, Santana, Tucuruvi, Vila Maria, Vila Guilherme, Mandaguá, Vila Medeiros, dando suporte técnico, pedagógico e administrativo, priorizando e organizando a distribuição de materiais na área e providenciando o provimento de recursos humanos.
2 - Participar integralmente com os órgãos das demais Secretarias das regiões no planejamento e execução das ações que ampliem a área de atuação da escola.

COORDENADORIA DE EDUCAÇÃO DE FREGUESIA/BRASILÂNDIA

1 - Coordenar a implantação da política educacional de SME na região que abrange os distritos de Freguesia do Ó, Bairro do Limão, Brasilândia, Cachoeirinha e Casa Verde, dando suporte técnico, pedagógico e administrativo, priorizando e organizando a distribuição de materiais na área e providenciando o provimento de recursos humanos.
2 - Participar integralmente com os órgãos das demais Secretarias da região no planejamento e execução das ações que ampliem a área de atuação da escola.

COORDENADORIA DE EDUCAÇÃO DE PIRITUBA

1 - Coordenar a implantação da política educacional de SME na região que abrange os distritos de Lapa, Pirituba, Jaraguá, Perus, Vila Leopoldina, São Domingos, Jaguará, Jaguaré, Perdizes, Barra Funda e Anhanguera, dando suporte técnico, pedagógico e administrativo, priorizando e organizando a distribuição de materiais na área e providenciando o provimento de recursos humanos.
2 - Participar integralmente com os órgãos das demais Secretarias das regiões no planejamento e execução das ações que ampliem a área de atuação da escola.

COORDENADORIA DE EDUCAÇÃO DE CAMPO LIMPO


1 - Coordenar a implantação da política educacional de SME na região que abrange os distritos de Campo Limpo, Capão Redondo, Jd. Angela, Jd. São Luiz e Vila Andrade, dando suporte técnico, pedagógico e administrativo, priorizando e organizando a distribuição de materiais na área e providenciando o provimento de recursos humanos.
2 - Participar integralmente com os órgãos das demais Secretarias da região no planejamento e execução das ações que ampliem a área de atuação da escola.

COORDENADORIA DE EDUCAÇÃO DE CAPELA DO SOCORRO

1 - Coordenar a implantação da política educacional de SME na região que abrange os distritos de Socorro, Cidade Dutra, Grajaú, Mansilac e Parelheiros, dando suporte técnico, pedagógico e administrativo, priorizando e organizando a distribuição de materiais na área e providenciando o provimento de recursos humanos.
2 - Participar integralmente com os órgãos das demais Secretarias da região no planejamento e execução das ações que ampliem a área de atuação da escola.

COORDENADORIA DE EDUCAÇÃO DA PENHA

1 - Coordenar a implantação da política educacional de SME na região que abrange os distritos de Ermelino Matarazzo, Água Rasa, Vila Matilde, Ponte Rasa, Belém, Cangaíba, Tatupé, Penha, Mooca, Pari, Brás e Artur Alvim, dando suporte técnico,

	Município de São Paulo Legislação da Despesa por Órgão	Exercício 2008
Órgão: 16 Secretaria Municipal de Educação		

pedagógico e administrativo, priorizando e organizando a distribuição de materiais na área e providenciando o provimento de recursos humanos.
2 - Participar integralmente com os órgãos das demais Secretarias das regiões no planejamento e execução das ações que ampliem a área de atuação da escola.

COORDENADORIA DE EDUCAÇÃO DE SANTO AMARO

1 - Coordenar a implantação da política educacional de SME na região que abrange os distritos de Campo Grande, Cidade Ademar, Santo Amaro, Campo Belo, Jabaquara, e Pedreira, dando suporte técnico, pedagógico e administrativo, priorizando e organizando a distribuição de materiais na área e providenciando o provimento de recursos humanos.
2 - Participar integralmente com os órgãos das demais Secretarias das regiões no planejamento e execução das ações que ampliem a área de atuação da escola.

COORDENADORIA DE EDUCAÇÃO DE ITAQUERA

1 - Coordenar a implantação da política educacional de SME na região que abrange os distritos de Aricanduva, Carrão, Cidade Líder, Itaquera, José Bonifácio, Parque do Carmo e Vila Formosa, dando suporte técnico, pedagógico e administrativo, priorizando e organizando a distribuição de materiais na área e providenciando o provimento de recursos humanos.
2 - Participar integralmente com os órgãos das demais Secretarias da região no planejamento e execução das ações que ampliem a área de atuação da escola.

COORDENADORIA DE EDUCAÇÃO DE SÃO MIGUEL

1 - Coordenar a implantação da política educacional de SME na região que abrange os distritos de São Miguel, Itaim Paulista, Vls Curuçá, Vila Jacuí e Jd. Helena, dando suporte técnico, pedagógico e administrativo, priorizando e organizando a distribuição de materiais na área e providenciando o provimento de recursos humanos.
2 - Participar integralmente com os órgãos das demais Secretarias da região no planejamento e execução das ações que ampliem a área de atuação da escola.

COORDENADORIA DE EDUCAÇÃO DE GUAIANASES


1 - Coordenar a implantação da política educacional de SME na região que abrange os distritos de Guaianasas, Cidade Tiradentes e Lajeado, dando suporte técnico, pedagógico e administrativo, priorizando a distribuição de materiais na área e providenciando o provimento de recursos humanos.
2 - Participar integralmente com os órgãos das demais Secretarias da região no planejamento e execução das ações que ampliem a área de atuação da escola.

COORDENADORIA DE EDUCAÇÃO DO BUTANTÃ

1 - Coordenar a implantação da política educacional de SME na região que abrange os distritos de Alto de Pinheiros, Butantã, Itaim Bibi, Jd. Paulista, Morumbi, Pinheiros, Raposo Tavares, Rio Pequeno e Vila Sônia, dando suporte técnico, pedagógico e administrativo, priorizando a distribuição de materiais na área e providenciando o provimento de recursos humanos.
2 - Participar integralmente com os órgãos das demais Secretarias da região no planejamento e execução das ações que ampliem a área de atuação da escola.

COORDENADORIA DE EDUCAÇÃO DE SÃO MATEUS

1 - Coordenar a implantação da política educacional de SME na região que abrange os distritos de Aiguatemi, São Mateus, São Rafael e Sapopemba, dando suporte técnico, pedagógico e administrativo, priorizando a distribuição de materiais na área e providenciando o provimento de recursos humanos.
2 - Participar integralmente com os órgãos das demais Secretarias da região no planejamento e execução das ações que ampliem a área de atuação da escola.


	Município de São Paulo Legislação da Despesa por Órgão	Exercício 2008
Órgão: 17 Secretaria Municipal de Finanças		

Atribuições

- 1 - Administrar, fiscalizar e arrecadar tributos e contribuições municipais.
- 2 - Fiscalizar e cobrar imposto sobre a Propriedade Terrestre Rural (ITR), nos termos do convênio celebrado com a Secretaria da Receita Federal.
- 3 - Administrar as dívidas públicas internas e externas do Município.
- 4 - Representar a Prefeitura em todos os contratos de empréstimos ou financiamentos, internos ou externos, quer como tomadora, quer como avalista de qualquer entidade da Administração Municipal Indireta, assinando, para tanto, os respectivos instrumentos, bem como quaisquer documentos a eles anexos, inclusive títulos de crédito.
- 5 - Realizar estudos e pesquisas para acompanhamento da conjuntura econômica e fixação de preços públicos.
- 6 - Celebrar convênios com órgãos federais, estaduais e de outros municípios que objetivem o aprimoramento da fiscalização tributária e melhoria da arrecadação.
- 7 - Decidir sobre a lotação dos integrantes da carreira de Contador nas diversas Secretarias Municipais, ouvida a Secretaria Municipal de Gestão.
- 8 - Contabilizar as contas do Município.
- 9 - Arrecadar, guardar e aplicar os recursos públicos.
- 10 - Exercer o controle interno das entidades da Administração Municipal Direta e Indireta, quanto à legalidade, legitimidade, economicidade, aplicação das subvenções e renúncia de receita.

Estrutura básica da Secretaria Municipal de Finanças - SF

- 1 - Gabinete do Secretário - GAB
- 2 - Conselho Municipal de Tributos
- 3 - Coordenadoria de Administração - COADM
- 4 - Auditoria Geral - AUDG
- 5 - Subsecretaria da Receita Municipal - SUREC
- 6 - Subsecretaria do Tesouro Municipal - SUTEM

	Município de São Paulo Legislação da Despesa por Órgão	Exercício 2008
Órgão: 18 Secretaria Municipal da Saúde/Fundo Municipal de Saúde		

Atribuições

- 1 - Contribuir para o bem-estar da população de São Paulo, responsabilizando-se pela gestão do Sistema Único de Saúde - SUS.
- 2 - Formular e implementar políticas, programas e projetos que visem promover, proteger e recuperar a saúde da população.
- 3 - Regulação do sistema de saúde suplementar.
- 4 - Fortalecer as gerências das Unidades de Saúde e a programação local, sob a gestão de 5 Coordenadorias Regionais de Saúde e de 24 Supervisões Técnicas de Saúde.

GABINETE DO SECRETÁRIO


1 - Garantir a unidade conceitual e política do sistema de saúde municipal, em concordância com o Conselho Municipal de Saúde. De acordo com a legislação do SUS, o Secretário Municipal de Saúde é o único gestor do sistema no território municipal.

AUTARQUIAS HOSPITALARES REGIONAIS

- 1 - Dar apoio administrativo às unidades de urgência/emergência

Integram a estrutura da Secretaria Municipal da Saúde:

- I. Conselho Municipal de Saúde;
- II. Gabinete do Secretário;
- III. Autarquias Regionais Hospitalares;
- IV. Coordenadorias Regionais de Saúde;
- V. Supervisões Técnicas de Saúde;
- VI. Unidades de Saúde

	Município de São Paulo Legislação da Despesa por Órgão	Exercício 2008
Órgão: 19 Secretaria Municipal de Esportes, Lazer e Recreação		

Atribuições

- 1 - Planejar, organizar, coordenar, orientar, executar, controlar e fiscalizar as atividades relativas ao esporte, lazer, recreação e atividades correlatas;
- 2 - Pesquisar, orientar, apoiar e coordenar o desenvolvimento da educação física, do esporte, da recreação e do lazer, estimulando a prática dessas atividades, com vistas à expansão do potencial existente;
- 3 - Supervisionar, administrar e fiscalizar os centros desportivos municipais e demais áreas municipais destinadas à prática desportiva, integrantes de sua estrutura;
- 4 - Estudar as necessidades do Município no campo dos esportes, do lazer e da recreação, propondo medidas que visem à ampliação de suas atividades;
- 5 - Promover programas cívico-desportivos de interesse geral do Município;
- 6 - Organizar e manter o cadastro de áreas disponíveis localizadas no Município de São Paulo e que interessem à implantação de novas unidades desportivas e educacionais;
- 7 - Estudar e propor o estabelecimento de convênios com a União, Estados e Municípios para planejamento de obras e programações específicas da área, inclusive com emprego de recursos oficiais ou privados;
- 8 - Desenvolver outras atividades correlatas, ligadas à área desportivo-educacional;
- 9 - Administrar estádios, preservando o acervo que lhes é próprio;
- 10 - Divulgar as realizações, competições e demais atividades desportivas, recreativas e de lazer do Município, veiculando-as em todos os níveis e por todos os meios de comunicação;
- 11 - Propor medidas relacionadas com a área de atuação da Secretaria, objetivando a criação de uma infra-estrutura técnico-administrativa junto às Subprefeituras;

DIVISÃO TÉCNICA DO ESTÁDIO MUNICIPAL DOUTOR PAULO MACHADO DE CARVALHO

- 1 - Servir ao público, dentro de suas características próprias;
- 2 - Decidir os pedidos do uso de suas instalações, por terceiros, a título precário, obedecida a legislação pertinente;
- 3 - Controlar a realização dos eventos em suas instalações;
- 4 - Estudar e propor novas taxas para utilização de suas instalações, conforme a legislação existente.

DEPARTAMENTO DE PROMOÇÕES ESPORTIVAS, LAZER E RECREAÇÃO - DEPEL

- 1 - Realizar eventos esportivos e organizar, com a cooperação das federações especializadas, competições e torneios que façam parte do Calendário Oficial das Promoções Esportivas do Município;
- 2 - Planejar e implantar uma política de incentivos à recreação e ao lazer em âmbito municipal;
- 3 - Pesquisar, programar, organizar e executar atividades de recreação e lazer; Manter contatos com o público em geral, escolas, faculdades, clubes, entidades e autoridades para estimular a participação comunitária e prestar serviços de assessoramento às iniciativas populares;
- 4 - Decidir os pedidos de uso de unidades esportivas por terceiros, a título precário, obedecida a legislação pertinente.

DIVISÃO DE PROMOÇÕES ESPORTIVAS

- 1 - Administrar os Estádios Municipais do Bom Retiro e da Adimação (Estádio Municipal de Beisebol "Me Nishi" e Estádio Municipal "Jack Marin")
- 2 - Criar e desenvolver atividades desportivas competitivas;


Município de São Paulo		Exercício 2008
Legislação da Despesa por Órgão		
Órgão: 19	Secretaria Municipal de Esportes, Lazer e Recreação	
3 - Programar, orientar e executar as atividades a serem desenvolvidas pelas Escolas de Futebol e de Beisebol.		
DIVISÃO DE LAZER E RECREAÇÃO		
1 - Promover atividades de lazer e de recreação para a população;		
2 - Incentivar a reunião dos municípios através de jogos, pequenos campeonatos, torneios e eventos populares;		
3 - Promover o intercâmbio inter-bairros, através de eventos dentro de cada Subprefeitura da Capital		
DEPARTAMENTO DE UNIDADES ESPORTIVAS AUTÔNOMAS - DUEAT		
1 - Promover o relacionamento positivo de Clubes, Ligas, Associações de quaisquer modalidades desportivas existentes na cidade;		
DIVISÃO DE UNIDADES AUTÔNOMAS		
1 - Supervisionar e orientar as atividades esportivas, sociais e culturais nos Clubes Desportivos Municipais, inaugurados e em funcionamento;		
DIVISÃO DE UNIDADES ESPORTIVAS		
1 - Planejar a implantação de novas unidades, quando solicitadas pela comunidade ou no interesse da superior administração;		
2 - Orientar a comunidade quanto às formas de solicitação de unidades esportivas;		
3 - Assessorar o Diretor do Departamento, quando solicitado.		
DEPARTAMENTO DE UNIDADES EDUCACIONAIS - DUEI		
1 - Orientar, coordenar e fiscalizar as atividades esportivo-educacionais e das demais áreas municipais entregues à administração comunitária.		
2 - Organizar e promover cursos de atualização técnica para os professores, instrutores, técnicos desportivos e estagiários lotados nas unidades educacionais.		
DIVISÃO DE UNIDADES EDUCACIONAIS		
1 - Orientar e divulgar pequenas campanhas de esclarecimentos nas unidades, voltadas à comunidade local, necessárias à difusão da prática das atividades, adequadas às várias faixas etárias que compõem os usuários.		
DIVISÃO TÉCNICA DO CENTRO OLÍMPICO DE TREINAMENTO E PESQUISA MARECHAL MÁRIO ARY PIRES - COTP		
1 - Estimular o surgimento de novos valores em potencial, nas diversas especialidades esportivas, bem como oferecer subsídios à Divisão de Apoio Técnico da Secretaria, para a realização de pesquisas científicas na área esportiva;		
2 - Assegurar aos integrantes das representações desportivas de nível estadual e nacional condições de treinamento, alojamento e alimentação, quando solicitados;		
3 - Receber, oriundos das unidades esportivas da Secretaria, os alunos que apresentem potencialidade que justifiquem um treinamento mais especializado, destinada a um trabalho de alto nível.		

Município de São Paulo		Exercício 2008
Legislação da Despesa por Órgão		
Órgão: 20	Secretaria Municipal de Transportes	
Atribuições		
1 - Estudar e planejar o Sistema de Transportes do Município, objetivando sua segurança, confiabilidade, eficiência e suficiência;		
2 - Projetar, ordenar e disciplinar o trânsito;		
3 - Implantar e manter o sistema de sinalização, controle e apoio ao trânsito;		
4 - Elaborar estudos para segurança de pedestres em corredores de ônibus;		
5 - Promover ações de segurança em pontos críticos de acidentes de trânsito;		
6 - Colaborar nos estudos da rede viária;		
7 - Fiscalizar, direta ou indiretamente os serviços de transportes públicos e de carga, incluindo a regulamentação da circulação de veículos com produtos perigosos;		
8 - Proceder a estudos tarifários dos serviços de transportes públicos, ônibus, táxis, e moto-frete;		
9 - Fixar diretrizes, através de estudo conjunto com a CET e SPTtrans, para empreendimento considerado como "Pólo Gerador de Tráfego";		
10 - Promover a Integração com o Sistema de Transporte Metropolitano;		
11 - Implantar e manter os corredores e terminais de integração;		
12 - Gerenciar o Sistema de Transporte Escolar;		
13 - Elaborar campanhas objetivando mudanças comportamentais da população.		
DEPARTAMENTO DE OPERAÇÃO DO SISTEMA VIÁRIO - DSV		
1 - Efetuar pesquisas, estudos e adotar medidas para o bom desempenho do sistema viário visando maior segurança e fluidez no trânsito;		
2 - Execução de sinalização e controle de veículos e pedestres.		
3 - Autorizar, contratar e acompanhar a execução de obras e ou serviços nos logradouros e nas vias públicas.		
4 - Opinar e definir diretrizes básicas nos projetos de edificações urbanas que possam gerar interferências no tráfego da área.		
5 - Acompanhar a execução dos serviços de engenharia de tráfego, contratos com a Companhia de Engenharia de Tráfego - CET.		
6 - Promover a educação de trânsito, através da divulgação de normas e princípios básicos, mediante campanhas educativas, adequar as normas de segurança, bem como a aplicação de penalidades do novo Código Brasileiro de Trânsito.		
7 - Promover o funcionamento das JARIS do Município de São Paulo.		
DEPARTAMENTO DE TRANSPORTES PÚBLICOS - DTP		
1 - Supervisionar e controlar os transportes públicos realizados no Município, através da regulamentação cadastral, controle e vistoria veicular, fiscalização de campo das modalidades de transporte: Bairro a Bairro, Táxi, Transporte Escolar e Fretamento, Transporte de Carga e Frete, Moto-frete e Cargas Gerais;		
2 - Estudar, orientar e estabelecer itinerários e pontos de parada de ônibus urbanos, suburbanos, intermunicipais e interestaduais dentro da área do Município;		
3 - Analisar a viabilidade de atendimento das solicitações feitas pelos usuários de transportes públicos;		
4 - Aperfeiçoar o sistema de táxi no Município;		

Município de São Paulo		Exercício 2008
Legislação da Despesa por Órgão		
Órgão: 20	Secretaria Municipal de Transportes	
5 - Gerenciar e aperfeiçoar os procedimentos para preenchimento de vagas nos pontos de estacionamento de táxi;		
6 - Coordenar estudos que envolvem outras entidades tais como CET, SPTtrans e Metrô;		
7 - Avaliar e acompanhar o comportamento profissional dos condutores de veículos sobre pneus.		
DEPARTAMENTO DE TRANSPORTE INTERNO - DTI		
1 - Regulamentar as especificações e características dos veículos da frota municipal;		
2 - Normatizar as especificações técnicas de aquisição e de substituição, controle patrimonial e fiscalização dos veículos.		
3 - Estabelecer e normatizar procedimentos relativos a frotas do Município de São Paulo, para os Órgãos de Trânsito Estadual e Federal.		
4 - Administrar os serviços relativos à frota municipal de veículos automotores.		

Município de São Paulo		Exercício 2008
Legislação da Despesa por Órgão		
Órgão: 21	Secretaria Municipal dos Negócios Jurídicos	
Atribuições		
1 - Defender os interesses do Município em juízo,		
2 - Superintender, coordenar, controlar e delinear a orientação jurídica a ser seguida pela Prefeitura,		
3 - Instaurar e processar os feitos de natureza disciplinar e		
4 - Exercer as funções jurídico-consultivas do executivo e da administração municipal.		
PROCURADORIA GERAL DO MUNICÍPIO		
DEPARTAMENTO DE PROCEDIMENTOS DISCIPLINARES - PROCED		
1 - Processar, entre outras atribuições correlatas, os feitos relativos ao Inciso I, do artigo 3º, da Lei 10.182, de 30 de outubro de 1986, bem como as revisões de inquérito e as justificações administrativas,		
2 - Processar as sindicâncias a que se refere à Lei 7.415, de 30 de dezembro de 1969 e o Decreto 16.743, de 26 de junho de 1980;		
3 - Proceder a correções de que trata o Decreto 24.711 de 06 de outubro de 1987, e excepcionalmente.		
4 - Processar os pedidos de anistia com base no art. 19, das disposições transitórias da Constituição Federal e os pedidos de justificativa de tempo de serviço dos servidores municipais que prestaram serviços ao extinto MOPRAL, nos termos da lei nº 10.901 de 11 de dezembro de 1.990.		
5 - Representar judicial e extrajudicialmente o Município;		
6 - Representar a Fazenda Municipal perante o Tribunal de Contas do Município - TCM;		
7 - Promover a cobrança amigável ou judicial, da dívida ativa;		
8 - Exercer funções jurídico-consultivas em relação ao executivo e a administração municipal em geral;		
9 - Processar sindicâncias, inquéritos administrativos e demais procedimentos disciplinares;		
10 - Zelar pelo estrito cumprimento da legislação concernente ao Município, representando ao Prefeito ou a outra autoridade municipal competente nos casos em que tal se fizer necessário;		
11 - Propor ao Prefeito ou a outra autoridade municipal competente as medidas que se afigurarem convenientes à defesa dos interesses do município ou a melhoria do serviço público municipal, especialmente nas áreas contexas a sua esfera de atribuições, por intermédio do titular da pasta;		
12 - Representar o Município ou o Prefeito por si ou por quem designar nas assembleias das entidades da administração indireta;		
13 - Desempenhar outras atribuições competíveis com a natureza de suas funções e, através do Serviço de Apoio Jurídico a População Necessitada, prestar assistência jurídica à população, entidades e grupos comunitários necessitados.		
DEPARTAMENTO DE DESAPROPRIAÇÕES		
1 - Representar o Município em todos os juízos e instâncias, nas ações e feitos relativos a desapropriações contenciosas e amigáveis, bem como nos respectivos atos de tabelionato, nas ações e feitos de qualquer natureza, preliminares ou decorrentes de desapropriações, execução dos demais serviços conexos e peculiares à matéria de desapropriação;		
2 - Elaborar minutas de decreto de utilidade pública e de interesse social, e executar a pesquisa de valor, a avaliação de imóveis, a contratação e fiscalização de serviços preparatórios de desapropriações.		
DEPARTAMENTO JUDICIAL		
1 - Compete ao Departamento Judicial representar o município em todos os juízos e instâncias, excluídos os feitos relativos à matéria Fiscal e Desapropriação, bem assim os relativos ao Patrimônio Imóvel do Município.		

Município de São Paulo		Exercício 2008
Legislação da Despesa por Órgão		
Órgão: 21	Secretaria Municipal dos Negócios Jurídicos	
2 - Executar todos os serviços conexos e peculiares à matéria judicial;		
3 - Representar o município nos Atos de Tabelionato compreendidos nos limites da competência do Departamento excluída matéria cuja competência foi objeto de atribuição especial;		
4 - Executar serviços especiais, mediante determinação do Prefeito do Secretário dos Negócios Jurídicos ou do Procurador Geral do Município;		
5 - Oficializar nos feitos relativos a Herança Jacente.		
DEPARTAMENTO PATRIMONIAL		
1 - Representar a Municipalidade nos feitos que tenham por objeto o domínio de bens públicos do Município, nas ações de usucapão e nas ações discriminatórias, nos feitos que tenham por objeto a posse de bens públicos imóveis do Município, nas ações relativas a registros imobiliários, nos procedimentos de averbação de logradouros públicos e de regularização de loteamentos e arruamentos, e demais questões correlatas.		
2 - Gerenciar, controlar, registrar e disciplinar o patrimônio imóvel do Município;		
3 - Representar o Município em todos os atos de tabelionato, excluídos os compreendidos nos limites de competência dos demais departamentos da secretaria ou outras unidades da Prefeitura;		
4 - Executar todos os serviços peculiares à defesa e administração do patrimônio imóvel do Município;		
5 - Processar licitações atendidos os requisitos e condições legais visando à alienação de bens imóveis da Prefeitura e executar serviços especiais mediante determinação do Secretário ou do Procurador Geral do Município.		
6 - Autorizar os pagamentos decorrentes de precatórios judiciais, inerentes à área de atuação do Departamento.		
DEPARTAMENTO FISCAL		
1 - Promover a inscrição e cobrança da dívida ativa do Município em matéria tributária;		
2 - Defender os interesses do Município nas ações e processos de qualquer natureza, inclusive mandados de segurança, mandados de injunção e "habeas data" relativos à matéria fiscal;		
3 - Representar o Município em processos ou ações que versem sobre matéria financeira relacionada com a arrecadação tributária;		
4 - Emitir certidão substitutiva da Dívida Ativa, em casos de retificação de lançamentos;		
5 - Realizar trabalhos relacionados com o estudo e a divulgação da Legislação Fiscal.		

	Município de São Paulo Legislação da Despesa por Órgão	Exercício 2008
---	--	-----------------------

Órgão: 22 Secretaria Municipal de Infra-Estrutura Urbana e Obras

Atribuições

1 - Projetar, orçar, executar, fiscalizar e ditar as diretrizes técnicas sobre obras nas vias públicas, inclusive na implantação da rede de iluminação pública;

2 - Examinar, aprovar e autorizar a ocupação do leito das vias públicas; contratar, executar e fiscalizar toda obra de saneamento e via de fundo de vale dos córregos integrantes do programa de canalização e vias de fundo de vale de São Paulo, inclusive gerenciar essas obras de acordo com o contrato de financiamento com o BID.

SUPERINTENDÊNCIA DE OBRAS VIÁRIAS

1 - Assegurar e fiscalizar, quando contratada a execução de toda e qualquer obra de competência da Secretaria. Fixar orientação normativa sobre assuntos de sua competência.

2 - Desenvolver e coordenar a implantação do Plano Diretor de Drenagem do Município de São Paulo.

3 - Executar obras de galerias ou canalizações abertas que equivalem a diâmetros superiores a 1,5 metros no caso de galerias e a 2 m2 no caso de canais abertos.

4 - Executar obras de manutenção estruturais preventiva e corretiva em galerias moldadas, canais estruturados e reservatórios de contenção.

5 - Executar obras de desassoreamento e limpeza de canais, galerias e reservatórios de contenção.

SUPERINTENDÊNCIA DE PROJETOS VIÁRIOS

1 - Programar, orientar e organizar os projetos completos de obras públicas, obedecendo ao planejamento geral; programar, orientar e organizar os projetos completos da rede viária e de vias públicas em geral, entrosando-as com o planejamento de obras de arte, canalização de curso de água, redes de águas pluviais e estruturas em geral;

2 - Manter contato com as unidades de planejamento de projeto de outros órgãos municipais, bem como, os órgãos do Estado e dos Municípios vizinhos;

3 - Programar e preparar todos os elementos para as licitações de projetos e de obras de competência da Secretaria de Infra-Estrutura Urbana e Obras ou de outras unidades municipais, desde que conforme regulamentação;

4 - Efetuar o acompanhamento das obras públicas municipais no que se refere aos projetos viários; fixar orientação normativa sobre os critérios para elaboração e aprovação dos projetos de pavimentação e drenagem com o objetivo de uniformizá-los em todo o município.

DEPARTAMENTO DE EDIFICAÇÕES


1 - Projetar, programar, executar e fiscalizar a construção de edifícios públicos em geral, inclusive cemitérios;

2 - Proceder a reforma de obras e respectivos serviços de conservação, construção e manutenção de poços artesanais e piscinas em próprios municipais, bem como a construção de postos para o Corpo de Bombeiros, mediante convênio com o Governo Estadual;

3 - Execução pelo período de 18 meses contados a partir da data da publicação do Decreto dos serviços de controle, operacionalização e fiscalização dos serviços de conservação de prédios e equipamentos da Secretaria Municipal da Educação de 1º, 2º e 3º escalões, definidos no Decreto nº 29.929 de 23 de julho de 1991 e alterações posteriores, previstos na Tabela de Custos Unitários e Caderno de Critérios Técnicos nº 34/SIURB/EDIF

4 - Execução pelo período de 15 meses contados a partir da publicação do Decreto da execução, controle, operacionalização e fiscalização dos serviços de 2º escalão definidos no Decreto nº 29.929 de 23 de julho de 1991 e alterações posteriores, previstos na Tabela de Custos Unitários e Caderno de Critérios Técnicos nº 34/SIURB/EDIF.

5 - Exercer orientação normativa e dar suporte técnico aos órgãos da administração municipal em matéria de sua competência.

	Município de São Paulo Legislação da Despesa por Órgão	Exercício 2008
---	--	-----------------------

Órgão: 23 Secretaria Municipal de Serviços

Atribuições

1 - Estudar, planejar, programar e controlar os serviços de utilização pública de atribuição do Município;

2 - Supervisionar e exercer fiscalização central dos serviços relativos à Iluminação Pública: manutenção e ampliação da rede, implantação do programa RELUZ; da limpeza urbana: coleta de lixo, varrição e lavagem de vias públicas, de feiras livres e do Serviço Funerário do Município de São Paulo: cemitérios municipais e cemitérios particulares;

3 - Transmitir diretamente orientação e conhecimentos sobre limpeza urbana e destinação de resíduos sólidos;

4 - Transmitir direta ou indiretamente conhecimentos e orientação sobre educação ambiental;

5 - Coordenar a realização dos encargos destinados para o Corpo de Bombeiros Metropolitano, previstos no Convênio firmado com o Governo do Estado de São Paulo, autorizado pela Lei Municipal nº. 8.817, de 22 de novembro de 1978, com a manutenção de 41 (quarenta e um) Postos de Bombeiros Operacionais e 04 (quatro) Unidades Administrativas para atender aproximadamente 80.000 ocorrências.

DEPARTAMENTO DE LIMPEZA URBANA

1 - Estudar, planejar e executar diretamente ou por intermédio de terceiros, os serviços de limpeza pública, coleta de lixo, seja domiciliar, de feiras livres, ou de alto risco, varrição e lavagem de vias públicas, bem como a operação e manutenção das estações de transbordo, usinas de compostagem e aterros sanitários;

2 - Promover a manutenção, conservação e reforma de utensílios e equipamentos da limpeza pública, seja direta ou por terceiros; transmitir orientação e conhecimentos sobre a limpeza urbana e destinação de resíduos sólidos; fiscalizar os serviços e a limpeza pública do Município;

3 - Aplicar penalidades pelo descumprimento à legislação que rege a limpeza pública.

DEPARTAMENTO DE ILUMINAÇÃO PÚBLICA


1 - Estudar, planejar, projetar, programar e fiscalizar a ampliação e remodelação da rede de iluminação pública das vias, inclusive no que diz respeito às especificações técnicas, compra, recebimento, armazenamento e controle de qualidade do material utilizado, e, fixar orientação normativa sobre assuntos de sua competência;

2 - Atender aos serviços de manutenção e conservação da iluminação pública do Município.

3 - Manter cadastro atualizado das unidades de iluminação pública;

4 - Solicitar remoções, supressões e reinstalações de equipamentos da rede de energia elétrica quando de interesse do próprio Órgão, da Secretaria Municipal de Transportes, do Metrô, etc.

5 - Aplicar penalidades pelo descumprimento à legislação que rege a Iluminação Pública.

	Município de São Paulo Legislação da Despesa por Órgão	Exercício 2008
---	--	-----------------------

Órgão: 24 Secretaria Municipal de Assistência e Desenvolvimento Social

Atribuições

1 - Implementar a política de assistência e desenvolvimento social do Município e a gestão do Sistema Único de Assistência Social - SUAS, voltadas para o atendimento dos direitos socioassistenciais e demandas da população em situação de vulnerabilidade e risco social;

2 - Oferecer ações que favoreçam a participação da população e atendam as demandas relativas à melhoria de suas condições e ciclos de vida, assegurando que as ações no âmbito da assistência social tenham centralidade na família, garantindo a convivência familiar e comunitária;

3 - Contribuir com a inclusão e equidade dos usuários e grupos específicos, ampliando o acesso aos bens e serviços socioassistenciais básicos e especiais, em áreas urbana e rural;

4 - Definir, normatizar, orientar, supervisionar e coordenar no âmbito municipal, programas, projetos, serviços de Proteção Básica e Especial, bem como os de transferência de renda e de gestão de benefícios de assistência social nos âmbitos político, técnico e administrativo;

5 - Prestar atendimentos que direta ou indiretamente, proporcionem melhoria das condições de vida da população;


6 - Criar mecanismos que respondam às demandas sociais no Município e que, de forma concomitante, atuem sobre os fatores geradores dessas demandas;

7 - Propor soluções para atendimento dos problemas sociais emergentes que envolvam outros órgãos públicos;

8 - Fomentar a participação da população, por meio de organizações representativas, na formulação das políticas e no controle das ações.

FUNDO MUNICIPAL DA ASSISTÊNCIA SOCIAL - FMAS

1 - Proporcionar os meios financeiros para o desenvolvimento das políticas públicas na área da assistência social, bem como ao exercício das competências do Conselho Municipal de Assistência Social - COMAS.

	Município de São Paulo Legislação da Despesa por Órgão	Exercício 2008
---	--	-----------------------

Órgão: 25 Secretaria Municipal de Cultura

Atribuições

1 - Promover e coordenar o desenvolvimento de atividades, instituições, empreendimentos e iniciativas de natureza artística e cultural no Município, propiciando oportunidade de acesso da população aos bens culturais existentes e aos que forem criados;

2 - Manter e administrar bibliotecas, teatros, museus, núcleos, centros e outros equipamentos de promoções sócio-culturais.

3 - Gerir os seguintes Fundos Municipais:

a) FUNPATRI - Fundo de Preservação do Patrimônio Histórico e Cultural;

b) FEPAC - Fundo Especial de Promoção de Atividades Culturais e;

c) FUNCAP - Fundo de Proteção do Patrimônio Cultural e Ambiental Paulistano

DEPARTAMENTO DE EXPANSÃO CULTURAL

1 - Promover a expansão das ações culturais no âmbito da Cidade de São Paulo, especialmente nos equipamentos culturais da Secretaria Municipal de Cultura e outros da Prefeitura do Município de São Paulo, por meio do estímulo e desenvolvimento de ações de difusão e formação;

2 - Incentivar e valorizar a produção cultural no âmbito da Cidade, oferecendo espaços, oportunidades e programas que permitam sua ampla circulação, assegurando o acesso da população à sua fruição;

3 - Promover o intercâmbio técnico e estético entre artistas e produtores, bem como a qualificação técnica da mão de obra necessária à produção cultural

COORDENADORIA DO SISTEMA MUNICIPAL DE BIBLIOTECAS

1 - Coordenar as atividades do Sistema Municipal de Bibliotecas, visando estabelecer diretrizes organizacionais e políticas de formação e desenvolvimento de coleções e de ação cultural nas bibliotecas;

2 - Estabelecer padrões de atendimento, de tratamento da informação e de desenvolvimento de métodos que possibilitem a oferta de serviço de qualidade;

3 - Estimular e apoiar iniciativas de criação e revitalização de bibliotecas públicas, governamentais e não-governamentais, planejando ações conjuntas voltadas à promoção da leitura e ao acesso à informação;

4 - Desenvolver e coordenar projetos culturais, em especial voltados à leitura, no espaço das bibliotecas ou a partir de sua ação externa;

5 - Estimular e apoiar parcerias no âmbito do governo municipal para a implantação de programas e ações que colaborem para a formação e desenvolvimento social, cultural e educacional da população, por meio do acesso à leitura e à informação

DEPARTAMENTO DO PATRIMÔNIO HISTÓRICO

1 - Planejar e executar medidas necessárias ao levantamento arquitetônico de prédios, bairros e locais da cidade, assim como acompanhar os trabalhos de restauração de prédios e logradouros, e dar impulso aos objetivos da iconografia para obtenção da imagem filmada da cidade.

CENTRO CULTURAL SÃO PAULO


1 - Planejar, promover, incentivar e documentar as criações culturais e artísticas;

2 - Reunir e organizar uma infra-estrutura de informações sobre conhecimento humano;

3 - Desenvolver pesquisas sobre a cultura e a arte brasileira, fornecendo subsídios para as suas atividades;

4 - Incentivar a participação da comunidade, com o objetivo de desenvolver a capacidade criativa de seus membros, permitindo a estes o acesso simultâneo a diferentes formas de cultura;

5 - Oferecer condições para estudo e pesquisa nos campos do saber e da cultura como apoio à educação e ao desenvolvimento científico e tecnológico.

	Município de São Paulo Legislação da Despesa por Órgão	Exercício 2008
---	--	-----------------------

Órgão: 27 Secretaria Municipal do Verde e do Meio Ambiente

Atribuições

1 - Planejar, ordenar e coordenar as atividades de defesa do meio ambiente no âmbito do Município de São Paulo;

2 - Manter contatos visando cooperação técnico-científica com órgãos e entidades ligados ao meio ambiente, do governo Federal, dos Estados e dos Municípios brasileiros, bem como com órgãos e entidades internacionais;

3 - Estabelecer com o "Órgão Central" (Federal) e com o "Órgão Seccional" (Estadual), do "Sistema Nacional do Meio Ambiente - SISNAMA", critérios visando a otimização da ação de defesa do meio ambiente no âmbito do Município de São Paulo.

DEPARTAMENTO DE CONTROLE DA QUALIDADE AMBIENTAL

1 - Orientar, planejar, ordenar e coordenar as atividades de controle, monitoramento e gestão da qualidade ambiental, nos termos das atribuições da Secretaria como "Órgão Local do Sistema Nacional do Meio Ambiente - SISNAMA";

2 - Estudar, propor e avaliar e fazer cumprir normas e padrões pertinentes à qualidade ambiental do ar, água e solo, ruídos, vibrações e estética, tomando as medidas necessárias à sua implementação;

3 - Elaborar e manter atualizados cadastros e registros relativos ao controle ambiental;

4 - Propor, executar e participar de projetos que visem o monitoramento e o controle da qualidade ambiental;

5 - Orientar e supervisionar outros órgãos do Município, dando-lhes suporte técnico nas questões ambientais;

6 - Participar do sistema integrado de gerenciamento de recursos hídricos e demais recursos naturais;

7 - Participar do sistema de saneamento;

8 - Participar dos sistemas de Defesa Civil nos diversos níveis de Governo;

9 - Participar, juntamente com o Estado, no controle da produção, armazenamento, transporte, comercialização, utilização e destino final de substâncias que comportem risco efetivo ou potencial para a qualidade de vida e meio ambiente, com ênfase nos produtos químicos perigosos;

10 - Representar à Procuradoria Geral do Município, da Secretaria dos Negócios Jurídicos, para adoção das providências cabíveis, diante de casos concretos de poluição ou degradação ambiental;

11 - Promover o desenvolvimento de normas e padrões de controle da poluição, em todas as suas formas;

12 - Promover o acompanhamento, avaliação e controle da qualidade das águas, do solo, do ar e dos resíduos, em todas as suas formas;

13 - Emitir, anualmente, relatório de qualidade do Meio Ambiente do Município - RQMA.

14 - A aplicação da Lei 9605/98 - Lei de Crimes Ambientais - é uma necessidade legal, que deve ser cumprida pela SVMA, órgão local do SISNAMA. A não aplicação da Lei 9605 por parte de SVMA poderá acarretar em sanções nela previstas, inclusive penas.

15 - São autoridades competentes para lavar auto de infração ambiental e instaurar processo administrativo os funcionários de órgãos ambientais integrantes do Sistema Nacional do Meio Ambiente - SISNAMA, designados para as atividades de fiscalização, bem como os agentes das Capitâneas dos Portos, do Ministério da Marinha.

16 - A autoridade ambiental que tiver conhecimento de infração ambiental é obrigada a promover a sua apuração imediata, mediante processo administrativo próprio, sob pena de co-responsabilidade.

17 - Coordenar as ações de fiscalização de interesse ambiental dos Núcleos de Gestão Descentralizada e das Subprefeituras, em conjunto com a Coordenadoria de Planejamento Ambiental e Ações Descentralizadas.

COORDENADORIA DE EDUCAÇÃO AMBIENTAL - CEA

1 - Coordenar e executar programas e ações educativas para promover a participação da sociedade na melhoria da qualidade ambiental;

2 - Apoiar as ações de educação ambiental promovidas por outras instâncias de governo e da sociedade civil;

3 - Elaborar e divulgar ações pertinentes à preservação ambiental;

4 - Planejar e executar atividades científicas, culturais e educacionais no campo da educação ambiental;

5 - Manter serviços de arquivo, documentação e instrumentação científica na área de educação ambiental, promovendo intercâmbio com entidades congêneres;

6 - Atuar como apoio técnico em programas de educação ambiental de 1º e 2º graus, a cargo da Secretaria Municipal de Educação e demais instituições públicas ou privadas, em todos os níveis de educação, mediante acordos formais de cooperação;

7 - Ministrar cursos de jardinagem destinados à população, incentivando-a a participar da melhoria da qualidade do meio ambiente;

8 - Planejar e executar atividades científicas, culturais e educacionais no campo da astronomia e ciências congêneres;

9 - Coordenar o funcionamento dos Planetários, da Escola Municipal de Jardinagem e Herbário Municipal, da Universidade Livre do Meio Ambiente e Cultura de Paz e da Escola Municipal de Astrofísica;

10 - Desenvolver, por meio da Universidade Livre do Meio Ambiente e Cultura de Paz, programa de formação aberta, ampla e permanente para cidadãos de diferentes faixas etárias e escolaridade, com o propósito de contribuir para uma convivência sócio-ambiental sustentável e pacífica na Cidade de São Paulo, articulando temas ambientais e a cultura de paz e não-violência, disseminando conhecimentos e tecnologias de mediação de conflitos;

11 - Cumprir outras tarefas afins.

COORDENADORIA DE PLANEJAMENTO AMBIENTAL E AÇÕES DESCENTRALIZADAS - COPLAN

Município de São Paulo Exercício 2008
Legislação da Despesa por Órgão

Órgão: 27 Secretaria Municipal do Verde e do Meio Ambiente

- 1 - Estudar e propor o desenvolvimento do Município de São Paulo de forma ambientalmente sustentada;
- 2 - Avaliar as políticas públicas com influência no Município de São Paulo, defendendo o interesse ambiental;
- 3 - Analisar e verificar os elementos faltantes nas políticas, no âmbito das esferas públicas, estadual e federal, visando ao atendimento da qualidade ambiental da Cidade de São Paulo;
- 4 - Sugerir, no planejamento do uso do solo municipal, instrumentos de melhoria da qualidade ambiental;
- 5 - Promover a articulação e a integração dos diversos órgãos da Administração nos três níveis de governo, no que concerne às ações de defesa do meio ambiente;
- 6 - Promover estudos, normas e padrões de planejamento ambiental;
- 7 - Sistematizar as informações da Prefeitura do Município de São Paulo na área do planejamento ambiental, propondo alterações e estabelecendo normas quanto aos Estudos de Impacto Ambiental - EIA, Relatório de Impacto Ambiental - RIMA e Estudos de Impacto de Vizinhança - RIV;
- 8 - Estabelecer os termos de referências dos aspectos ambientais, para os planos, programas e projetos de outras áreas da Administração Municipal;
- 9 - Estudar e desenvolver, em cooperação com outros órgãos da Administração, a elaboração de normas e padrões ambientais a serem adotados nas demais Secretarias Municipais;
- 10 - Estudar os projetos da Administração, visando à integração entre as diversas áreas e a questão ambiental, analisá-los e emitir pareceres correspondentes ao objeto do projeto na área ambiental;
- 11 - Coordenar as atividades dos Núcleos de Gestão Descentralizada e a integração das ações das Subprefeituras dirigidas ao meio ambiente;
- 12 - Estruturar sistemas de informações ambientais para dar suporte ao planejamento das funções da SVMA;
- 13 - Coordenar, por meio dos Núcleos de Gestão Descentralizada Norte, Sul, Leste e Centro-Oeste, o desenvolvimento das ações da SVMA no que diz respeito à fiscalização, implantação e manutenção do sistema de áreas verdes e educação ambiental;
- 14 - Coordenar e articular as ações das Subprefeituras localizadas nos seus respectivos territórios no que se refere ao meio ambiente;
- 15 - Cumprir tarefas afins.

DEPARTAMENTO DE PARQUES E ÁREAS VERDES

- 1 - Projetar e gerenciar obras e serviços de construção civil e ajardinamento para viveiros, parques, praças, jardins e demais logradouros públicos ou outras unidades a ele subordinadas;
- 2 - Promover a produção de mudas ornamentais em geral e a execução de arborização e ajardinamento em vias públicas e de implantação de viveiros, parques, praças, jardins e demais logradouros públicos;
- 3 - Promover pesquisa, estudo, experimentação e divulgação das atividades ligadas às suas atribuições, funções e objetivos, estabelecendo normas e padrões dos serviços a serem executados;
- 4 - Promover a administração, preservação, conservação e manejo de parques ou de outras unidades a ele subordinadas, com todos os seus equipamentos, atributos e instalações, provendo suas necessidades, dispondo sobre as modalidades de uso e conciliando o manejo com a utilização pelo público;
- 5 - Orientar e supervisionar outros órgãos do Município, dando-lhes suporte técnico em matéria de sua competência;
- 6 - Coordenar e executar a política referente ao Sistema de Áreas Verdes - SAV;
- 7 - Promover a preservação e a conservação da fauna, com acompanhamento médico-veterinário curativo, profilático, biológico, sanitário, nutricional e reprodutivo;
- 8 - Estimular o reflorestamento, a arborização e o ajardinamento, com fins ecológicos e paisagísticos, no âmbito do Município;
- 9 - Promover, supletivamente, no âmbito do Município, a proteção e o equilíbrio de paisagem e do meio físico ambiente, no que se refere aos recursos naturais e demais fatores que, dentro do campo de interesse de suas atividades, influam na qualidade da vida humana;
- 10 - Estudar e propor áreas de proteção ambiental no âmbito do Município;
- 11 - Coordenar e executar a gestão das Unidades de Conservação no âmbito do Município;
- 12 - Orientar, planejar e executar as atividades de licenciamento de manejo de vegetação de porte arbóreo no Município de São Paulo, incluindo planos de parcelamento do solo e projetos de obras públicas;
- 13 - Aplicar e orientar a implementação das diretrizes relacionadas à vegetação de porte arbóreo estabelecidas no Plano Diretor Estratégico e nos Planos Regionais Estratégicos das Subprefeituras do Município de São Paulo;
- 14 - Estudar, propor, avaliar e aplicar normas e padrões pertinentes à qualidade ambiental, no que diz respeito às questões de vegetação de porte arbóreo, especialmente para projetos de edificação que envolvam manejo de vegetação de porte arbóreo;
- 15 - Planejar e promover a realização de estudos com vistas à preservação e recuperação da cobertura vegetal do Município de São Paulo, inclusive as medidas de recuperação da vegetação permanente, nos termos da legislação em vigor;
- 16 - Acompanhar e fiscalizar a execução dos projetos de plantio de espécimes arbóreos, especialmente os previstos nos termos de compromisso ambiental;
- 17 - Coordenar comissão intersecretarial para análise de remoção de vegetação de preservação permanente, nos termos da legislação em vigor;
- 18 - Escolher áreas verdes, bem como aprovar e receber projetos de arborização de vias e áreas verdes nos planos de parcelamento do solo, nos termos da legislação em vigor;
- 19 - Elaborar Atestado de Execução e Arborização, nos termos da legislação em vigor;
- 20 - Orientar outros órgãos do Município, dando-lhes suporte técnico nas questões referentes à proteção, manejo e fomento à

Município de São Paulo Exercício 2008
Legislação da Despesa por Órgão

Órgão: 27 Secretaria Municipal do Verde e do Meio Ambiente

- vegetação de porte arbóreo;
- 21 - Propor o enquadramento de regiões do Município de São Paulo em regimes especiais de proteção, visando garantir a perpetuidade de matos arbóreos;
 - 22 - Pronunciar-se sobre projetos e programas que versem a respeito de compensação ambiental nos casos de interferência ou dano à vegetação;
 - 23 - Coordenar, supervisionar e proporcionar apoio ao desenvolvimento das ações correspondentes às atribuições do DEPAVE nas Subprefeituras e nos Núcleos de Gestão Descentralizada;
 - 24 - Cumprir outras tarefas afins.

CONSELHO MUNICIPAL DO MEIO AMBIENTE E DESENVOLVIMENTO SUSTENTÁVEL

- 1 - Colaborar na formulação da política municipal de proteção ao Meio Ambiente, à luz do conceito de desenvolvimento sustentável, através de recomendações e proposições de planos, programas e projetos;
- 2 - Colaborar na elaboração de planos, programas e projetos intersecretariais, regionais, locais e específicos, de desenvolvimento do Município;
- 3 - Apreçar e pronunciar-se sobre Estudos e Relatórios de Impacto Ambiental (EIA/RIMA) no âmbito do Município de São Paulo;
- 4 - Propor diretrizes para a conservação e recuperação dos recursos ambientais do Município;
- 5 - Propor normas, padrões e procedimentos visando à proteção ambiental e ao desenvolvimento do Município;
- 6 - Opinar sobre os projetos de lei e decretos referentes à proteção ambiental no Município de São Paulo, notadamente quanto àqueles relativos ao zoneamento e planejamento ambientais;
- 7 - Propor projetos de lei e decretos referentes à proteção ambiental no Município de São Paulo;
- 8 - Propor a definição e implantação de espaços territoriais e seus componentes, a serem especialmente protegidos;
- 9 - Propor e colaborar na execução de atividades com vistas a educação ambiental;
- 10 - Propor a realização e promover campanhas de conscientização quanto aos problemas ambientais;
- 11 - Manter intercâmbio com entidades, oficiais e privadas, de pesquisa e demais atividades voltadas à defesa do Meio Ambiente;
- 12 - Elaborar seu regimento Interno.

Município de São Paulo Exercício 2008
Legislação da Despesa por Órgão

Órgão: 30 Secretaria Municipal do Trabalho

Atribuições

- 1 - Promover oportunidades para a inserção econômica dos cidadãos, qualificando a ocupação e gerando renda na cidade de São Paulo, a partir da mobilização coordenada de agentes da sociedade e da prestação de serviços integrados, com vistas ao impulsionamento do desenvolvimento local.
- 2 - Integrar serviços no campo da ocupação e das iniciativas empreendedoras.
- 3 - Implementar Programas de Capacitação Ocupacional Qualificada junto aos beneficiários da Política Municipal do Trabalho.

Município de São Paulo Exercício 2008
Legislação da Despesa por Órgão

Órgão: 31 Secretaria Municipal de Relações Internacionais

Atribuições

- 1 - Assessorar o Prefeito em contatos internacionais com governos e entidades públicas e privadas.
- 2 - Estabelecer e manter relações e parcerias com organismos internacionais multilaterais, cidades-irmãs do Município de São Paulo, entidades voltadas à organização de cidades, organizações não governamentais internacionais, representantes diplomáticos de governos, representantes de trabalhadores e de empresários internacionais, empresas internacionais estabelecidas ou não neste município e outras afins.
- 3 - Fornecer suporte técnico aos órgãos da administração direta e indireta do Município de São Paulo em contatos internacionais e no desenvolvimento e elaboração de convênios e projetos de cooperação internacional.

Município de São Paulo Exercício 2008
Legislação da Despesa por Órgão

Órgão: 32 Ouvidoria Geral do Município de São Paulo

Atribuições

- 1 - Receber e apurar denúncias, reclamações e representações sobre atos considerados ilegais, arbitrários, desonestos, ou que contrariem o interesse público, praticados por servidores públicos do Município de São Paulo, empregados da Administração Indireta, agentes políticos, ou por pessoas, físicas ou jurídicas, que exerçam funções parastatais, mantidas com recursos públicos;
- 2 - Realizar diligências nas unidades da Administração, sempre que necessário para o desenvolvimento de seus trabalhos;
- 3 - Proceder correções preliminares nos órgãos da Administração;
- 4 - Manter sigilo, quando solicitado, sobre denúncias e reclamações, bem como sobre sua fonte, providenciando, junto aos órgãos competentes, proteção aos denunciadores;
- 5 - Manter serviço telefônico gratuito, destinado a receber denúncias ou reclamações;
- 6 - Realizar as investigações de todo e qualquer ato lesivo ao patrimônio público, mantendo atualizado arquivo de documentação relativa às reclamações, denúncias e representações recebidas;
- 7 - Promover estudos, propostas e gestões, em colaboração com os demais órgãos da Administração Municipal, objetivando aprimorar o andamento da máquina administrativa;
- 8 - Elaborar e publicar, trimestral e anualmente, relatório de suas atividades;
- 9 - Realizar seminários, pesquisas e cursos versando assuntos de interesse da Administração Municipal, no que tange ao controle da coisa pública.

Município de São Paulo Exercício 2008
Legislação da Despesa por Órgão

Órgão: 34 Secretaria Especial para Participação e Parceria

Atribuições

A Secretaria Especial para Participação e Parceria - SEPP, foi criada pelo Decreto 45.683/2005, tendo como objetivo

- 1 - Conduzir ações governamentais voltadas à democratização da gestão pública do Município de São Paulo
- 2 - Garantir a participação da sociedade civil na construção e implementação de políticas públicas,
- 3 - Promover e facilitar ações de participação popular que propiciem a implementação de diretrizes e políticas municipais
- 4 - Elaborar projetos e programas que promovam a construção de uma sociedade mais justa, apresentando propostas que assegurem a igualdade de condições, a solidariedade social, a justiça social e o respeito às diversidades.

COORDENADORIAS

- 1 - Coordenadoria de Assuntos da População Negra.
- 2 - Coordenadoria da Mulher.
- 3 - Coordenadoria do Idoso.
- 4 - Coordenadoria de Assuntos da Diversidade Sexual
- 5 - Coordenadoria de Participação Social.
- 6 - Coordenadoria da Juventude.
- 7 - Coordenadoria da Inclusão Digital

FUNDO MUNICIPAL DOS DIREITOS DA CRIANÇA E DO ADOLESCENTE - FUMCAD

- 1 - Mecanismo instituído para reservar recursos voltados a programas e projetos de atenção aos direitos da criança e do adolescente em situação especial. De acordo com o Estatuto da Criança e do Adolescente, as políticas de atendimento devem ser implementadas por meio de um conjunto articulado de ações governamentais e não-governamentais, seguindo as medidas de proteção dispostas nos artigos 98 a 102 do ECA.

Município de São Paulo Exercício 2008
Legislação da Despesa por Órgão

Órgão: 36 Secretaria Especial da Pessoa com Deficiência e Mobilidade Reduzida

Atribuições

- 1 - Conduzir ações governamentais voltadas a realizar as articulações entre os órgãos e entidades da Prefeitura e entre os diversos setores da sociedade, visando a implementação da política municipal para as pessoas com deficiência e mobilidade reduzida;
- 2 - Assessorar o Prefeito na definição e implantação das políticas públicas voltadas às pessoas com deficiência e mobilidade reduzida;
- 3 - Estabelecer e manter relações de parcerias com os órgãos e entidades da Prefeitura, bem como com as entidades públicas das outras esferas de governo e com os demais setores da sociedade civil;
- 4 - Buscar o suporte técnico necessário para o desenvolvimento, implantação e acompanhamento das políticas propostas pelo Conselho Municipal da Pessoa com Deficiência;
- 5 - Atuar na implementação descentralizada da política municipal para pessoas com deficiência e mobilidade reduzida, no âmbito das Subprefeituras;
- 6 - Estabelecer e manter relações e parcerias com a iniciativa privada, visando a inclusão social da pessoa com deficiência e mobilidade reduzida.

Município de São Paulo Exercício 2008
Legislação da Despesa por Órgão

Órgão: 80 Fundação Paulista de Educação e Tecnologia

Atribuições

- 1 - Promover o desenvolvimento e a manutenção do ensino técnico profissionalizante.
- 2 - Promover o desenvolvimento tecnológico, a pesquisa aplicada;
- 3 - Prestar serviços de assessoria e consultoria a órgãos públicos e privados nas áreas de sua atuação, para atendimento às demandas da população e do mercado, em sintonia com as políticas públicas, planos e programas de desenvolvimento metropolitano.
- 4 - Garantir, por meio de processo seletivo, cursos técnicos, gratuitos, aos municípios habilitados para atender à demanda profissional das regiões do Município de São Paulo.
- 5 - Aprimorar a formação de docentes, promovendo cursos e palestras e intercâmbio entre esses profissionais e os das autarquias de saúde e os de profissionais de informática.
- 6 - Investir na qualificação dos profissionais da área administrativa, através de cursos, palestras e intercâmbio entre profissionais de outros órgãos da administração direta e indireta.

Município de São Paulo
Legislação da Despesa por Órgão
Exercício 2008

Órgão: 81 Autoridade Municipal de Limpeza Urbana/Fundo Munic.de Limpeza Urbana

Atribuições

- 1 - Implementar a política governamental para o Sistema de Limpeza Urbana e as metas e objetivos do Plano Diretor de Resíduos Sólidos;
- 2 - proteger os direitos dos usuários;
- 3 - elaborar e propor ao Poder Executivo as medidas de política governamental que considerar cabíveis;
- 4 - expedir normas quanto à outorga, prestação e fruição dos serviços de limpeza urbana;
- 5 - organizar e fiscalizar a prestação dos serviços de limpeza urbana;
- 6 - impor as sanções cabíveis às infrações ao disposto nesta lei;
- 7 - reprimir as infrações praticadas contra os direitos dos usuários do Sistema de Limpeza Urbana;
- 8 - editar atos de outorga e extinção do direito de exploração dos serviços prestados mediante concessão ou permissão;
- 9 - determinar ao operador em regime público que preste serviços de interesse social, mediante remuneração justa;
- 10 - celebrar e gerenciar contratos de concessão ou atos de permissão, controlando e fiscalizando o serviço prestado no regime público, aplicando sanções e realizando intervenções;
- 11 - recomendar ao Poder Executivo a intervenção na concessão, na forma desta lei, bem como adotar as medidas necessárias à sua concretização;
- 12 - arrecadar a Taxa de Fiscalização dos Serviços de Limpeza Urbana, em articulação com os demais órgãos municipais, na forma desta lei;
- 13 - fiscalizar a arrecadação da Taxa de Remoção de Resíduos Sólidos Domiciliares - TRSD, em articulação com os demais órgãos municipais, na forma desta lei;
- 14 - fiscalizar a arrecadação da Taxa de Remoção de Resíduos Sólidos de Serviços de Saúde - TRSS, em articulação com os demais órgãos municipais, na forma desta lei;
- 15 - gerir o Fundo Municipal de Limpeza Urbana - FRLU, nos termos do disposto nesta lei;
- 16 - dispor sobre as condições de credenciamento e de suspensão de credenciamento dos operadores;
- 17 - credenciar e manter atualizado o cadastro dos operadores de limpeza urbana;
- 18 - expedir normas visando a regular a prestação, no regime privado, dos serviços integrantes do Sistema de Limpeza Urbana;
- 19 - expedir e extinguir autorização para a prestação dos serviços, no regime privado, dos serviços integrantes do Sistema de Limpeza Urbana;
- 20 - definir as modalidades de serviços de limpeza urbana prestados no regime privado, conforme sua origem, abrangência, periculosidade e outros critérios;
- 21 - estabelecer parâmetros quantitativos e qualitativos para a prestação dos serviços de limpeza urbana;
- 22 - expedir normas e padrões a serem cumpridos pelos operadores quanto aos equipamentos que utilizarem;
- 23 - fiscalizar a geração, o acondicionamento, o armazenamento, a utilização, a coleta, o trânsito, o tratamento e o destino final de material radioativo empregado em finalidades de cunho medicinal, de pesquisa e industrial, bem como substâncias, produtos e resíduos em geral, prevenindo seus efeitos sobre a população;
- 24 - participar da elaboração, em articulação com as autoridades competentes, da política ambiental para o Sistema de Limpeza Urbana;
- 25 - exercer o poder de polícia no âmbito do Sistema de Limpeza Urbana sobre os serviços e as condutas dos operadores e usuários;
- 26 - fazer respeitar as posturas municipais e coibir infrações dos usuários;
- 27 - coibir a prestação clandestina dos serviços de limpeza urbana, aplicando as sanções cabíveis;
- 28 - submeter ao Chefe do Poder Executivo, por intermédio de Secretaria de Serviços e Obras - SSO, propostas de declaração de utilidade pública, para fins de desapropriação ou instituição de serviço administrativo, dos bens necessários à implantação ou manutenção de serviço no regime público;
- 29 - arrecadar e aplicar suas receitas, observado o disposto nesta lei;
- 30 - decidir quanto à celebração, alteração ou extinção de seus contratos, bem como quanto à contratação, nomeação, exoneração e aplicação de sanções disciplinares a seus servidores, realizando os procedimentos necessários, na forma que dispuser a regulamentação;
- 31 - adquirir, administrar e alienar seus bens;
- 32 - formular sua proposta de orçamento, encaminhando-a à Secretaria de Serviços e Obras - SSO;
- 33 - aprovar seu regimento interno;
- 34 - elaborar o Plano Anual de Trabalho, o Plano Plurianual de Investimento, o Plano Diretor de Recursos e enviá-los à Secretaria de Serviços e Obras - SSO e ao Chefe do Executivo;
- 35 - deliberar na esfera administrativa quanto à interpretação de legislação relativa ao Sistema de Limpeza Urbana;
- 36 - compor administrativamente ou resolver por meio de arbitragem os conflitos de interesses entre operadores e entre operadores e usuários;
- 37 - promover a interação com os demais órgãos reguladores de limpeza urbana ou com órgãos municipais, estaduais e federais de natureza ambiental;
- 38 - promover o relacionamento com as demais entidades governamentais federais, estaduais e municipais;
- 39 - elaborar suas normas e aplicar a política de limpeza urbana, em consonância com as políticas nacionais, estaduais e municipais de saúde pública, desenvolvimento urbano, meio ambiente, recursos hídricos, saneamento e educação;
- 40 - articular a sua atuação com o Sistema Nacional de Defesa do Consumidor, com vistas à proteção e defesa dos direitos dos

Demonstrativo da Receita e Despesa Segundo as Categorias Econômicas Prefeitura do Município de São Paulo				RS 1,00
RECEITA		DESPESA		
RECEITAS CORRENTES		DESPESAS CORRENTES		
RECEITA TRIBUTÁRIA	9.864.054.000	Personal e Encargos Sociais	6.631.460.911	
RECEITAS DE CONTRIBUIÇÕES	103.582.000	Juros e Encargos de Dívida	1.979.262.000	
RECEITA PATRIMONIAL	881.439.110	Outras Despesas Correntes	9.491.750.988	
RECEITA INDUSTRIAL	205.000			
RECEITA DE SERVIÇOS	162.894.367			18.102.503.469
TRANSFERÊNCIAS CORRENTES	9.520.462.194			
OUTRAS RECEITAS CORRENTES	2.234.474.163			
DEDUÇÕES DE TRANSFERÊNCIAS CORRENTES	(1.004.321.412)			
	21.432.542.412	SUPERÁVIT CORRENTE	3.330.139.943	
Total	21.432.542.412	Total	21.432.542.412	
SUPERÁVIT DO ORÇAMENTO CORRENTE: 3.330.139.943				
RECEITAS DE CAPITAL		DESPESAS DE CAPITAL		
OPERAÇÕES DE CRÉDITO	206.899.962	Investimentos	3.690.209.579	
ALIENAÇÃO DE BENS	395.000.000	Inverões Financeiras	81.620.000	
AMORTIZAÇÃO DE EMPRÉSTIMOS	4.639.200	Amortização de Dívida	343.200.000	
TRANSFERÊNCIAS DE CAPITAL	1.029.657.426			4.023.042.579
OUTRAS RECEITAS DE CAPITAL	396.444.204			
	2.069.940.792	SUPERÁVIT DE CAPITAL	1.366.937.066	
Total	5.390.979.645	RESERVA DE CONTINGÊNCIA	1.000.000	
Total	5.390.979.645	Total	5.390.979.645	
RESUMO				
Receitas Correntes	21.432.542.412	Despesas Correntes	18.102.503.469	
Receitas de Capital	2.069.940.792	Despesas de Capital	4.023.042.579	
		Reserva de Contingência	1.000.000	
		Superávit Orçamentário	1.366.937.066	
Total	23.493.483.114	Total	23.493.483.114	

Município de São Paulo
Legislação da Despesa por Órgão
Exercício 2008

Órgão: 81 Autoridade Municipal de Limpeza Urbana/Fundo Munic.de Limpeza Urbana

usuários do serviço de limpeza urbana.


Município de São Paulo
Legislação da Despesa por Órgão
Exercício 2008


Órgão: 82 Fundação Catavento


Atribuições


- 1 - Criar e administrar o Museu da Criança da Cidade de São Paulo.
- 2 - Promover os princípios de saúde pessoal, física e espiritual.
- 3 - Promover atividades que desenvolvam a mentalidade inquisitiva, exploratória, participante, quantificada e experimental, através de módulos que priorizam a interação com o visitante, proporcionando diversão.
- 4 - Documentar e divulgar propostas e trabalhos técnicos relacionados à criança e ao adolescente.
- 5 - Promover e divulgar junto a crianças, adolescentes e pais o Estatuto da Criança e do Adolescente (ECA).


Prefeitura do Município de São Paulo - 2008 Receita por Categoria Econômica					Exercício 2008 RS 1,00
Código	Especificação	Desdobramento	Fonte	Categoria Econômica	
1000.00.00	RECEITAS CORRENTES				22.438.963.824
1100.00.00	RECEITA TRIBUTÁRIA		9.864.054.000		
1110.00.00	IMPOSTOS	9.402.524.000			
1112.00.00	IMPOSTOS S/O PATRIMÔNIO E A RENDA	4.184.000.000			
1112.02.00	IMPOSTO S/A PROPRIEDADE PREDIAL E TERRITORIAL URBANA	2.864.569.000			
1112.02.01	Imposto s/a Propriedade Predial	2.836.988.000			
1112.02.02	Imposto s/a Propriedade Territorial Urbana	133.563.000			
1112.04.00	IMPOSTO S/A RENDA E PROVENTOS DE QUALQUER NATUREZA	672.980.000			
1112.04.31	Imposto de Renda Retido nas Fontes s/ os Rendimentos do Trabalho	687.000.000			
1112.04.34	Imposto de Renda Retido nas Fontes s/ Outros Rendimentos	106.000.000			
1112.08.00	IMPOSTO S/ TRANSMISSÃO "INTER-VIVOS" DE BENS MÓVEIS E DE DIREITOS REAIS S/ MÓVEIS - ITCM	547.460.000			
1113.00.00	IMPOSTO S/A PRODUÇÃO E A CIRCULAÇÃO	5.218.510.000			
1113.05.00	IMPOSTO S/ SERVIÇOS DE QUALQUER NATUREZA	5.218.510.000			
1113.05.01	ISS	4.920.500.000			
1113.05.02	ISS - Sistema Integrado - Simples	9.500.000			
1113.05.03	ISS - CMSP	218.000			
1113.05.04	ISS - Simples Nacional	288.800.000			
1120.00.00	TAXAS	261.369.000			
1121.00.00	TAXAS PELO EXERCÍCIO DO PODER DE POLÍCIA	169.580.000			
1121.25.00	TAXA DE LICENÇA P/ FUNCIONAMENTO DE ESTABELECIMENTOS COMERCIAIS, INDUSTRIAIS E PRESTADORA DE SERVIÇOS	83.000.000			
1121.25.03	Taxa de Fiscalização de Estabelecimentos - TFE	83.000.000			
1121.26.00	TAXA DE PUBLICIDADE COMERCIAL	15.000.000			
1121.26.01	Taxa de Fiscalização de Anúncios	15.000.000			
1121.32.00	TAXA DE APROVAÇÃO DO PROJETO DE CONSTRUÇÃO CIVIL	82.000.000			
1121.32.01	Taxa de Exame e Verificação de Projetos e Construções	82.000.000			
1121.34.00	TAXA DE FISCALIZAÇÃO DE APARELHOS DE TRANSPORTE	8.800.000			
1121.34.01	Taxa de Vistoria de Aparelhos de Transporte Vertical e Horizontal	8.800.000			
1121.88.00	OUTRAS TAXAS P/ EXERCÍCIO DO PODER DE POLÍCIA	2.760.000			
1121.88.01	Taxa de Licença p/ Tráfego de Veículos	180.000			
1121.88.03	Taxa de Fiscalização dos Serviços de Limpeza Urbana - FRLURB	1.880.000			
1121.88.04	Taxa de Remoção - CET	910.000			
1122.00.00	TAXAS PELA PRESTAÇÃO DE SERVIÇOS	101.799.000			
1122.90.00	TAXA DE LIMPEZA PÚBLICA	101.466.000			
1122.90.01	Taxa de Limpeza Pública	45.000			
1122.90.02	Taxa de Resíduos Sólidos Domiciliares - TRSD	18.420.000			
1122.90.03	Taxa de Resíduos Sólidos de Serviços de Saúde - TRSS	85.000.000			
1122.99.00	OUTRAS TAXAS PELA PRESTAÇÃO DE SERVIÇOS	324.000			
1122.99.01	Taxa de Conservação de Vias e Logradouros Públicos	4.000			
1122.99.02	Taxa de Estudos p/ Fração de Direitos	290.000			
1122.99.03	Taxa de Combate a Surtos	70.000			
1130.00.00	CONTRIBUIÇÃO DE MELHORIA	181.000			
1130.00.01	Contribuição de Melhoria	181.000			


 Prefeitura do Município de São Paulo - 2008 Exercício 2008				
Receita por Categoria Econômica				
R\$ 1,00				
Código	Especificação	Desdobramento	Fonte	Categoria Econômica
1200 00 00	RECEITAS DE CONTRIBUIÇÕES		183.500.000	
1220 00 00	CONTRIBUIÇÕES ECONÔMICAS	183.500.000		
1220 29 00	CONTRIBUIÇÃO P/ O CUSTEIO DO SERVIÇO DE ILUMINAÇÃO PÚBLICA - COSIP/FUNDP	183.500.000		
1300 00 00	RECEITA PATRIMONIAL		661.439.110	
1310 00 00	RECEITAS IMOBILIÁRIAS	4.344.000		
1311 00 00	ALUGUEIS	250.000		
1311 99 00	OUTRAS RECEITAS DE ALUGUEIS	250.000		
1319 00 00	OUTRAS RECEITAS IMOBILIÁRIAS	4.094.000		
1319 01 00	OUTRAS RECEITAS IMOBILIÁRIAS	4.094.000		
1319 01 01	Outras Receitas Imobiliárias	4.094.000		
1320 00 00	RECEITAS DE VALORES MOBILIÁRIOS	630.000.110		
1322 00 00	DIVIDENDOS	351.650		
1325 00 00	REMUNERAÇÃO DE DEPÓSITOS BANCÁRIOS	80.893.300		
1325 01 00	REMUNERAÇÃO DE DEPÓSITOS DE RECURSOS VINCULADOS	74.383.300		
1325 01 02	Receita de Remuneração de Depósitos Bancários de Recursos Vinculados - FUNDEB	31.442.000		
1325 01 03	Receita de Remuneração de Depósitos Bancários de Recursos Vinculados - Fundo de Saúde (SMS/FMS)	38.537.000		
1325 01 99	Receita de Remuneração de Outros Depósitos Bancários de Recursos Vinculados	4.404.300		
1325 02 00	REMUNERAÇÃO DE DEPÓSITOS DE RECURSOS NÃO VINCULADOS	6.500.000		
1325 02 01	Receita de Remuneração de Depósitos de Poupança	6.500.000		
1329 00 00	OUTRAS RECEITAS DE VALORES MOBILIÁRIOS	548.765.180		
1329 01 00	FUNDOS DE INVESTIMENTOS RENDA FIXA	525.818.445		
1329 01 01	FMSF	487.970.000		
1329 01 02	Câmara Municipal de São Paulo	6.541.570		
1329 01 03	Tribunal de Contas do Município de São Paulo	304.118		
1329 01 06	Operações Interligadas	345.204		
1329 01 10	Programa Nacional de Alimentação Escolar - PNAE/FNDE	1.100.000		
1329 01 12	Contribuição para o Custeio do Serviço de Iluminação Pública - COSIP/FUNDP	2.205.140		
1329 01 13	Incentivo p/ a Atenção à Saúde no Sistema Penitenciário - SUS/FNS	1.000		
1329 01 14	Programa Nacional de Alimentação Escolar - PNAE-Creche-SEMAB-FNDE	120.000		
1329 01 16	Projetos Municipais de Expansão da Saúde da Família - Proef - FNS/FMS (FUNDES)	488.000		
1329 01 20	Programa de Assistência Farmacêutica Básica do Estado de São Paulo - Dose Certa	572.000		
1329 01 25	Fundo Especial de Despesas da Câmara Municipal de São Paulo	922.380		
1329 01 31	FMAS - Projeto Restaurante Escola	5.220		
1329 01 33	Centro Municipal de Educação Tecnológica - Convênio MEC/CEFET-SP	297.000		
1329 01 36	Proteção Social Básica/FMAS	905.138		
1329 01 37	Proteção Social Especial/FMAS	1.031.448		
1329 01 40	Ministério do Esporte/CEF x SEME	325.500		
1329 01 41	FMSF/SAS/FMAS	759.980		
1329 01 46	Méda e Alta Complexidade Vigilância Sanitária - MAC - FNS/FMS	462.000		
1329 01 50	Secretaria de Estado da Saúde - SMS/FMS	453.000		
1329 01 52	Programa Centros de Especialidades Odontológicas - FNS/SMS	168.000		


 Prefeitura do Município de São Paulo - 2008 Exercício 2008				
Receita por Categoria Econômica				
R\$ 1,00				
Código	Especificação	Desdobramento	Fonte	Categoria Econômica
1600 13 00	SERVIÇOS ADMINISTRATIVOS	49.826.000		
1600 13 01	Serviços de Inscrição em Concursos Públicos	50.000		
1600 13 02	Serviços de Venda de Editais	60.000		
1600 13 04	Serviços de Expedição de Certificados	1.200.000		
1600 13 07	Serviços de Fotocópias ou Cópias Helográficas	555.000		
1600 13 08	Serviços de Expedientes	1.600.000		
1600 13 12	Remoção e Extada - OSV	22.250.000		
1600 13 13	Autuação de Processos - DAMSP	1.200.000		
1600 13 14	Autuação de Processos - G. A. 98-T	181.000		
1600 13 18	Serviços de Transporte do DTP	12.450.000		
1600 13 19	Receita de Registros de Profissionais e Firms	45.000		
1600 13 20	Termo de Permissão de Uso - TPU	10.000.000		
1600 13 23	Licença Especial de Tráfego de Produtos Perigosos - SMT	45.000		
1600 13 26	Termo de Permissão de Uso - CONVIAS	50.000		
1600 13 27	Aprovação de Projetos - CONVIAS	140.000		
1600 14 00	Serviços de Inspeção e Fiscalização	1.100.000		
1600 18 00	SERVIÇOS RECREATIVOS E CULTURAIS	50.000		
1600 43 00	SERVIÇOS DE COLETA, TRANSPORTE, TRATAMENTO E DESTINO FINAL DE RESÍDUOS SÓLIDOS	3.600.000		
1600 43 01	Coleta de Resíduos Sólidos - Saúde - LIMPURE	3.600.000		
1600 99 00	OUTROS SERVIÇOS	2.104.370		
1600 99 18	Outros Serviços	2.104.370		
1700 00 00	TRANSFERÊNCIAS CORRENTES		9.520.462.184	
1720 00 00	TRANSFERÊNCIAS INTERGOVERNAMENTAIS	9.096.066.509		
1721 00 00	TRANSFERÊNCIAS DA UNIÃO	1.788.960.408		
1721 01 00	PARTICIPAÇÃO NA RECEITA DA UNIÃO	127.950.000		
1721 01 02	Cota-Parte do Fundo de Participação dos Municípios	127.250.000		
1721 01 05	Cota-Parte do Imposto s/ a Propriedade Territorial Rural	680.000		
1721 01 32	Cota-Parte do Imposto s/ Operações de Crédito, Câmbio e Seguro, ou Relativas a Títulos ou Valores Mobiliários - Comercialização do Ouro	20.000		
1721 22 00	TRANSFERÊNCIA DA COMPENSAÇÃO FINANCEIRA PELA EXPLORAÇÃO DE RECURSOS NATURAIS	933.500		
1721 22 11	Cota-Parte da Compensação Financeira de Recursos Hídricos	407.500		
1721 22 20	Cota-Parte da Compensação Financeira de Extração Mineral - CFEM	152.000		
1721 22 30	Cota-Parte Royalties - Compensação Financeira pela Produção de Petróleo - Lei nº 799/99	374.000		
1721 33 00	TRANSFERÊNCIA DE RECURSOS DO SISTEMA ÚNICO DE SAÚDE - SUS - REPASSES FUNDO A FUNDO	1.299.950.000		
1721 33 01	Piso da Atenção Básica/PAB/FUNDES	320.112.000		
1721 33 02	Piso de Atenção PAB Epidemiologia e Controle de Doenças/FUNDES	86.003.000		
1721 33 03	Co-Financiamento Hospitais Municipais/FUNDES	260.000		
1721 33 05	SMS-Centros de Referência em Saúde do Trabalhador/FUNDES	4.300.000		
1721 33 06	Programa Nacional de HIV/AIDS/ST	5.211.000		
1721 33 07	Gestão Plena do Sistema Municipal/FUNDES	812.147.000		
1721 33 08	Custeio dos Centros de Atendimento Psicossocial/FNS	1.828.000		
1721 33 09	Incentivo p/ a Atenção à Saúde no Sistema Penitenciário - SUS/FNS	1.000		
1721 33 11	Méda e Alta Complexidade Vigilância Sanitária - MAC - FNS/FMS	14.652.000		


 Prefeitura do Município de São Paulo - 2008 Exercício 2008				
Receita por Categoria Econômica				
R\$ 1,00				
Código	Especificação	Desdobramento	Fonte	Categoria Econômica
1329 01 53	FEPAC	36.000		
1329 01 54	FUMCAD	7.584.000		
1329 01 58	FMAS - Fundo Municipal de Assistência Social	4.384.476		
1329 01 60	PETI-Programa de Erradicação do Trabalho Infantil - FNAS/FMAS	116.124		
1329 01 61	VIGISUS - Fortalecimento da Gestão em Vigilância - MS-FNS - SMS/FMS	78.000		
1329 01 64	Convênio SSP/SP - SGMICSU	917.530		
1329 01 66	Outros Programas Financiados p/ Transferências Fundo a Fundo	1.255.000		
1329 01 69	Convênio SENASP	351.200		
1329 01 70	Convênio CDHU x SEHAB	5.775.068		
1329 01 71	Convênio City Jaraguá	314.730		
1329 01 75	FMSF/SAS/FMAS - PAC II POP RUA	11.940		
1329 02 00	FUNDO DE APLICAÇÕES EM COTAS - RENDA FIXA	22.948.715		
1329 02 01	Transferências do Salário Educação - Lei 10.832/03	22.748.715		
1329 02 02	Convênios MINC/SMC	200.000		
1330 00 00	RECEITA DE CONCESSÕES E PERMISSÕES	44.594.000		
1339 00 00	OUTRAS RECEITAS DE CONCESSÕES E PERMISSÕES	44.594.000		
1339 99 00	OUTRAS RECEITAS DE CONCESSÕES E PERMISSÕES	44.594.000		
1339 99 02	Rendas de Mercados, Feiras e Frigoríficos (art. Mat.) - Sistema Novo	10.500.000		
1339 99 03	Estádio Municipal	2.100.000		
1339 99 06	Centros Esportivos - Unidades Educacionais e Esportivas	180.000		
1339 99 08	Centros Culturais - Teatros/FEPAC	456.000		
1339 99 10	Tarifa de Pedágio p/ Ingresso nas Ruas de Pedestres	400.000		
1339 99 12	Concessão para Exploração Comercial em Estacionamento Subterrâneo - SMT	50.000		
1339 99 13	Implantação, Instalação e Passagem de Equipamentos Urbanos - CONVIAS	800.000		
1339 99 15	Contratos de Concessão e Permissão dos Serviços de Limpeza Urbana - FMLU	30.000.000		
1339 99 16	Outras Receitas de Concessões e Permissões	0.000		
1339 99 17	Unidades Esportivas da SEME	100.000		
1340 00 00	COMPENSAÇÕES FINANCEIRAS	1.000		
1340 01 00	UTILIZAÇÃO DE RECURSOS HÍDRICOS - ITAIPU	1.000		
1390 00 00	OUTRAS RECEITAS PATRIMONIAIS	2.500.000		
1390 01 00	REMUNERAÇÕES DE RECEITAS	2.500.000		
1390 01 01	Remunerações Diversas	2.500.000		
1600 00 00	RECEITA INDUSTRIAL		200.000	
1520 00 00	RECEITA DA INDÚSTRIA DE TRANSFORMAÇÃO	200.000		
1520 26 00	RECEITA DA USINA DE TRATAMENTO DE LIXO	200.000		
1520 28 01	Subprodutos da Limpeza Pública	200.000		
1600 00 00	RECEITA DE SERVIÇOS		152.894.367	
1600 05 00	SERVIÇOS DE SAÚDE	96.213.987		
1600 05 01	Serviços Hospitalares - FMS	31.434.000		
1600 05 02	Serviços de Registro de Análise e de Controle de Produtos Sujeitos a Normas de Vigilância Sanitária - FMS	3.987		
1600 05 03	Serviços Radiológicos e Laboratoriais - FMS	19.255.000		
1600 05 04	Serviços Ambulatoriais - FMS	45.521.000		

 Prefeitura do Município de São Paulo - 2008 Exercício 2008				
Receita por Categoria Econômica				
R\$ 1,00				
Código	Especificação	Desdobramento	Fonte	Categoria Econômica
1721 33 13	Programa Farmácia Popular do Brasil - FNS/FMS	4.000.000		
1721 33 14	Programa Centros de Especialidades Odontológicas - FNS/FMS	5.338.000		
1721 33 15	VIGISUS - Fortalecimento da Gestão em Vigilância - MS/FNS - SMS/FMS	1.831.000		
1721 33 99	Outros Programas Financiados p/ Transferências Fundo a Fundo	64.189.000		
1721 34 00	TRANSFERÊNCIAS DE RECURSOS DO FUNDO NACIONAL DE ASSISTÊNCIA SOCIAL - FNAS	15.310.389		
1721 34 02	Programa de Atenção Continuada - PAC - FNAS/SAS	2.310.000		
1721 34 03	Projeto Agente Jovem de Desenvolvimento Social e Humano - FNAS	4.757.496		
1721 34 04	Programa Sombreta - FNAS/FMAS	887.220		
1721 34 07	PETI - Programa de Erradicação do Trabalho Infantil - FNAS/FMAS	1.584.000		
1721 34 08	FMSF/SAS/FMAS	5.633.283		
1721 34 08	FMSF/SAS/FMAS - PAC II POP RUA	158.400		
1721 35 00	TRANSFERÊNCIAS DE RECURSOS DO FUNDO NACIONAL DO DESENVOLVIMENTO DA EDUCAÇÃO - FNDE	283.300.000		
1721 35 01	Transferências do Salário-Educação (Lei nº 10832/03)	260.400.000		
1721 35 02	Transferências Diretas do FNDE referentes ao Programa Direto na Escola - PDCE	4.500.000		
1721 35 03	Transferências Diretas do FNDE referentes ao Programa Nacional de Alimentação Escolar - PNAE	5.300.000		
1721 35 04	Transferências Diretas do FNDE referentes ao Programa Nacional de Apoio ao Transporte do Escolar - PNATE	100.000		
1721 35 99	Outras Transferências Diretas do Fundo Nacional do Desenvolvimento da Educação - FNDE (MEC/FNDE - Assistência Financeira a Programas e Projetos Educacionais)	13.000.000		
1721 36 00	Transferência Financeira do ICMS - Desoneração - LC nº 87/98	38.938.510		
1721 99 00	OUTRAS TRANSFERÊNCIAS DA UNIÃO	3.800.000		
1721 99 02	Cadastramento Único p/ Programas Sociais	3.800.000		
1722 00 00	TRANSFERÊNCIAS DOS ESTADOS	5.753.986.100		
1722 01 00	PARTICIPAÇÃO NA RECEITA DOS ESTADOS	5.753.200.000		
1722 01 01	Cota-Parte do ICMS	4.143.000.000		
1722 01 02	Cota-Parte do IPVA	1.595.000.000		
1722 01 04	Cota-Parte do IPI s/ Exportação	38.800.000		
1722 01 13	Cota-Parte da Contribuição de Intervenção no Domínio Econômico (CIDE)	16.900.000		
1722 99 00	OUTRAS TRANSFERÊNCIAS DOS ESTADOS	786.100		
1722 99 02	FUMCAD	666.100		
1722 99 04	FENDRO - Fundo Estadual de Recursos Hídricos	120.000		
1724 00 00	TRANSFERÊNCIAS MULTIGOVERNAMENTAIS	1.572.100.000		
1724 01 00	TRANSFERÊNCIAS DE RECURSOS DO FUNDO DE MANUTENÇÃO E DESENVOLVIMENTO DA EDUCAÇÃO BÁSICA E DE VALORIZAÇÃO DOS PROFESSORES DA EDUCAÇÃO - FUNCEB	1.572.100.000		
1724 01 01	Do União	157.210.000		
1724 01 02	Do Estado	1.414.890.000		
1740 00 00	TRANSFERÊNCIAS DO EXTERIOR	70.000		
1740 01 00	TRANSFERÊNCIAS DE PESSOAS FÍSICAS E JURÍDICAS DO EXTERIOR	70.000		
1740 01 10	FMAS-Projeto Restaurante Escola	70.000		
1750 00 00	TRANSFERÊNCIAS DE PESSOAS	89.204.500		
1750 01 00	FUMCAD - Imposto de Renda	86.204.500		
1750 02 00	FMAS	3.000.000		
1760 00 00	TRANSFERÊNCIAS DE CONVÊNIOS	395.121.175		

 Prefeitura do Município de São Paulo - 2008 Exercício 2008 Receita por Categoria Econômica R\$ 1,00				
Código	Especificação	Desdobramento	Fonte	Categoria Econômica
1781.00.00	TRANSFERÊNCIAS DE CONVÊNIOS DA UNIÃO E DE SUAS ENTIDADES	189.711.159		
1781.01.00	TRANSFERÊNCIAS DE CONVÊNIOS DA UNIÃO P/ O SISTEMA ÚNICO DE SAÚDE - SUS	10.812.000		
1781.01.03	Outros Convênios SMS/FMS/FUMDES	10.812.000		
1781.02.00	TRANSFERÊNCIAS DE CONVÊNIOS DA UNIÃO DESTINADAS A PROGRAMAS DE EDUCAÇÃO	48.138.000		
1781.02.01	Convênio Programa Nacional de Alimentação Escolar - FNDE	44.100.000		
1781.02.02	Convênio MEC/FNDE - Assistência Financeira a Programas e Projetos Educacionais	2.000.000		
1781.02.10	Carta de Acordo MEC/SEESP - Programa Educação Inclusiva	38.000		
1781.03.00	TRANSFERÊNCIAS DE CONVÊNIOS DA UNIÃO DESTINADAS A PROGRAMAS DE ASSISTÊNCIA SOCIAL	30.203.356		
1781.03.01	PMS/PAS/FMAS	30.203.356		
1781.99.00	OUTRAS TRANSFERÊNCIAS DE CONVÊNIOS DA UNIÃO	102.557.803		
1781.99.09	Convênio Ministério do Turismo	200.000		
1781.99.12	Convênio Secretaria Nacional de Segurança Pública - SENASP	8.438.108		
1781.99.16	Convênio PMS/PSCTS - SEPP/IR - GRPE	1.000.000		
1781.99.17	Convênio SEME - União	8.600.000		
1781.99.18	Convênio GVMA - União	36.889		
1781.99.19	Convênio PMS/SEPP/UNIAO	118.000		
1781.99.20	Convênio MTE/SPPE/CODEFAT	71.749.708		
1781.99.21	Convênio MTE/SPPE x PMS/SMTRAB - ProJovem	15.215.000		
1781.99.22	Convênio CMDH - União	1.100.000		
1782.00.00	TRANSFERÊNCIA DE CONVÊNIOS DOS ESTADOS E DO DISTRITO FEDERAL E DE SUAS ENTIDADES	129.980.204		
1782.01.00	TRANSFERÊNCIAS DE CONVÊNIO DOS ESTADOS P/ O SISTEMA ÚNICO DE SAÚDE - SUS	80.108.000		
1782.01.01	Convênio Programa de Assistência Farmacêutica Básica do Estado de São Paulo - Dose Certa	19.059.000		
1782.01.02	Secretaria de Estado da Saúde - SMS/FMS	61.050.000		
1782.99.00	OUTRAS TRANSFERÊNCIAS DE CONVÊNIO DOS ESTADOS	49.951.204		
1782.99.10	Proteção Social Básica/FMAS	20.894.148		
1782.99.11	Proteção Social Especial/FMAS	22.957.056		
1782.99.12	Convênio SEME - Estado	8.000.000		
1784.00.00	TRANSFERÊNCIA DE CONVÊNIOS DE INSTITUIÇÕES PRIVADAS	2.000.000		
1784.02.00	Convênio SEME - instituições Privadas	2.000.000		
1785.00.00	TRANSFERÊNCIA DE CONVÊNIOS DO EXTERIOR	13.449.812		
1785.01.00	Convênio SMADS - União Europeia	10.449.812		
1785.02.00	Convênio SEME - Exterior	3.000.000		
1800.00.00	OUTRAS RECEITAS CORRENTES		2.234.414.163	
1810.00.00	MULTAS E JUROS DE MORA	814.987.883		
1811.00.00	MULTAS E JUROS DE MORA DOS TRIBUTOS	86.010.000		
1811.38.00	MULTAS E JUROS DE MORA DO IMPOSTO S/A PROPRIEDADE PREDIAL E TERRITORIAL URBANA - IPTU	32.050.000		
1811.38.01	MULTAS E JUROS DE MORA DO IMPOSTO S/A PROPRIEDADE PREDIAL E TERRITORIAL URBANA - IPTU	32.050.000		
1811.38.02	MULTAS E JUROS DE MORA DO IMPOSTO S/A TRANSMISSÃO INTER-VIVOS DE BENS IMÓVEIS - ITBI	8.400.000		
1811.38.03	MULTAS E JUROS DE MORA DO IMPOSTO S/A TRANSMISSÃO INTER-VIVOS DE BENS IMÓVEIS - ITBI	8.400.000		
1811.40.00	MULTAS E JUROS DE MORA DO IMPOSTO S/ SERVIÇOS DE QUALQUER NATUREZA - ISS	35.150.000		
1811.40.01	MULTAS E JUROS DE MORA DO IMPOSTO S/ SERVIÇOS DE QUALQUER NATUREZA - ISS	35.150.000		

 Prefeitura do Município de São Paulo - 2008 Exercício 2008 Receita por Categoria Econômica R\$ 1,00				
Código	Especificação	Desdobramento	Fonte	Categoria Econômica
1922.00.00	RESTITUIÇÕES	30.480.500		
1922.01.00	RESTITUIÇÕES DE CONVÊNIOS	338.500		
1922.01.01	Restauramento por Aplicação Indevida da URV/94 - SUS	338.500		
1922.99.00	OUTRAS RESTITUIÇÕES	30.142.000		
1922.99.01	Restituições Diversas	30.000.000		
1922.99.02	Reembolsos de Salário Família	142.000		
1930.00.00	RECEITA DA DÍVIDA ATIVA	300.128.000		
1931.00.00	RECEITA DA DÍVIDA ATIVA TRIBUTÁRIA	293.918.000		
1931.11.00	RECEITA DA DÍVIDA ATIVA DO IMPOSTO S/A PROPRIEDADE PREDIAL E TERRITORIAL URBANA - IPTU	240.350.000		
1931.12.00	RECEITA DA DÍVIDA ATIVA DO IMPOSTO S/A TRANSMISSÃO INTER-VIVOS DE BENS IMÓVEIS - ITBI - IV	700.000		
1931.13.00	RECEITA DA DÍVIDA ATIVA DO IMPOSTO S/ QUALQUER NATUREZA - ISS	15.800.000		
1931.99.00	RECEITA DA DÍVIDA ATIVA DAS CONTRIBUIÇÕES DE MELHORIA	2.900.000		
1931.99.01	RECEITA DA DÍVIDA ATIVA DE OUTROS TRIBUTOS	24.168.000		
1931.99.02	Receita da Dívida Ativa de Outros Tributos - Principal - PMSP	23.400.000		
1931.99.03	FISC	701.000		
1931.99.04	Receita da Dívida Ativa do Imposto s/ Venda a Varejo de Combustíveis Líquidos e Gasosos - IVV	87.000		
1932.00.00	RECEITA DA DÍVIDA ATIVA NÃO TRIBUTÁRIA	16.210.000		
1932.99.00	RECEITA DA DÍVIDA ATIVA NÃO TRIBUTÁRIA DE OUTRAS RECEITAS	16.210.000		
1932.99.06	JUD	16.210.000		
1980.00.00	RECEITAS DIVERSAS	1.088.768.000		
1980.01.00	RECEITA DO PROGRAMA DE RECUPERAÇÃO FISCAL E DO PARCELAMENTO ESPECIAL - OUTRAS RECEITAS	822.970.000		
1980.01.01	REFIS	8.000.000		
1980.01.02	Programa de Parcelamento Incentivado - PPI	179.350.000		
1980.01.03	Programa de Parcelamento Incentivado - PPI - Decreto nº 48260/2007	188.900.000		
1980.01.04	Parcelamento Especial para Ingresso no Simples Nacional - RSN	1.000.000		
1980.01.05	Parcelamento Administrativo de Débitos Tributários - PAT	245.720.000		
1980.02.00	RECEITA DE ÔNUS DE SUCUMBÊNCIA DE AÇÕES JUDICIAIS	31.200.000		
1980.02.01	Receita de Honorários de Advogados	31.200.000		
1980.99.00	OUTRAS RECEITAS	-434.589.000		
1980.99.01	FEPAC	420.000		
1980.99.03	FUNCAD	48.000		
1980.99.06	FEMA	2.000.000		
1980.99.09	Saldo não Utilizado do Adiantamento	4.000.000		
1980.99.11	Fundo Especial de Despesas da Câmara Municipal de São Paulo	280.000		
1980.99.12	Receita de Cancelamento de Restos a Pagar	377.000.000		
1980.99.13	Outras Receitas	830.000		
1980.99.22	Eventuais Diversos - PMSP	10.500.000		
1980.99.23	Leilões - OSV/SPTRANS/CET	16.000.000		
1980.99.24	Leilões - DTP	520.000		
1980.99.25	Oferta Pública de Recursos - Descontos Obidos	20.000.000		
1980.99.27	Leilões - FUNCIPI	3.000.000		
2000.00.00	RECEITAS DE CAPITAL			2.060.940.702

 Prefeitura do Município de São Paulo - 2008 Exercício 2008 Receita por Categoria Econômica R\$ 1,00				
Código	Especificação	Desdobramento	Fonte	Categoria Econômica
1911.98.00	MULTAS E JUROS DE MORA DAS CONTRIBUIÇÕES DE MELHORIA	10.000		
1911.98.01	MULTAS E JUROS DE MORA DAS CONTRIBUIÇÕES DE MELHORIA	10.000		
1911.99.00	MULTAS E JUROS DE MORA DE OUTROS TRIBUTOS	22.400.000		
1911.99.01	Multas e Juros de Mora de Outros Tributos	17.500.000		
1911.99.03	Multas e Juros de Mora do IVV	4.900.000		
1913.00.00	MULTAS E JUROS DE MORA DA DÍVIDA ATIVA DOS TRIBUTOS	145.191.000		
1913.11.00	MULTAS E JUROS DE MORA DA DÍVIDA ATIVA DO IMPOSTO S/A PROPRIEDADE PREDIAL E TERRITORIAL URBANA - IPTU	115.000.000		
1913.11.01	MULTAS E JUROS DE MORA DA DÍVIDA ATIVA DO IMPOSTO S/A PROPRIEDADE PREDIAL E TERRITORIAL URBANA - IPTU	115.000.000		
1913.12.00	MULTAS E JUROS DE MORA DA DÍVIDA ATIVA DO IMPOSTO S/A TRANSMISSÃO INTER-VIVOS DE BENS IMÓVEIS - ITBI	790.000		
1913.12.01	MULTAS E JUROS DE MORA DA DÍVIDA ATIVA DO IMPOSTO S/A TRANSMISSÃO INTER-VIVOS DE BENS IMÓVEIS - ITBI	790.000		
1913.13.00	MULTAS E JUROS DE MORA DA DÍVIDA ATIVA DO IMPOSTO S/ SERVIÇOS DE QUALQUER NATUREZA - ISS	9.150.000		
1913.13.01	MULTAS E JUROS DE MORA DA DÍVIDA ATIVA DO IMPOSTO S/ SERVIÇOS DE QUALQUER NATUREZA - ISS	9.150.000		
1913.98.00	MULTAS E JUROS DE MORA DA DÍVIDA ATIVA DAS CONTRIBUIÇÕES DE MELHORIA	1.850.000		
1913.98.01	MULTAS E JUROS DE MORA DA DÍVIDA ATIVA DAS CONTRIBUIÇÕES DE MELHORIA	1.850.000		
1913.99.00	MULTAS E JUROS DE MORA DA DÍVIDA ATIVA DE OUTROS TRIBUTOS	18.601.900		
1913.99.01	Multas e Juros de Mora da Dívida Ativa do IVV	81.000		
1913.99.02	Multas e Juros de Mora da Dívida Ativa de Outros Tributos	18.520.000		
1919.00.00	MULTAS DE OUTRAS ORIGENS	573.788.883		
1919.11.00	MULTAS DIVERSAS	7.900.000		
1919.11.02	Multas SMSP - Sistema Novo	7.900.000		
1919.15.00	MULTAS PREVISTAS NA LEGISLAÇÃO DE TRÂNSITO	557.100.000		
1919.15.01	Multas de Trânsito - DSV	475.000.000		
1919.15.02	Multas de Trânsito Veículos de Outros Municípios	40.000.000		
1919.15.03	Multas p/ Transporte de Produtos Perigosos - DSV	2.100.000		
1919.15.04	Multas de Trânsito de Veículos de Outros Estados - RENAINF	40.000.000		
1919.27.00	MULTAS E JUROS PREVISTOS EM CONTRATOS	4.600.000		
1919.27.01	Multas e Juros/ Empresas Municipais	400.000		
1919.27.02	Multas e Juros/ Contratos PMSP	4.200.000		
1919.32.00	MULTA DECORRENTE DE SENTENÇA PENAL CONDENATÓRIA	720.000		
1919.32.01	FUNCAD	720.000		
1919.35.00	MULTAS POR DANOS AO MEIO AMBIENTE	388.883		
1919.35.01	Poluição Ambiental - DECONT	30.000		
1919.35.02	FEMA	338.883		
1919.50.00	MULTAS POR AUTO DE INFRAÇÃO	2.100.000		
1919.50.02	Multas por Auto de Infração - FUNCAP	2.100.000		
1919.98.00	OUTRAS MULTAS	1.000.000		
1919.99.01	Multas e Juros Diversos - PMSP	1.000.000		
1920.00.00	INDENIZAÇÕES E RESTITUIÇÕES	30.530.500		
1921.00.00	INDENIZAÇÕES	50.000		
1921.99.00	OUTRAS INDENIZAÇÕES	50.000		
1921.99.01	Outras Indenizações - PMSP	50.000		

 Prefeitura do Município de São Paulo - 2008 Exercício 2008 Receita por Categoria Econômica R\$ 1,00				
Código	Especificação	Desdobramento	Fonte	Categoria Econômica
2100.00.00	OPERAÇÕES DE CRÉDITO		206.889.883	
2110.00.00	OPERAÇÕES DE CRÉDITO INTERNAS	57.815.430		
2114.00.00	OPERAÇÕES DE CRÉDITO INTERNAS - CONTRATUAIS	57.815.430		
2114.05.00	OPERAÇÕES DE CRÉDITO INTERNAS P/ PROGRAMAS DE MODERNIZAÇÃO DA ADMINISTRAÇÃO PÚBLICA	35.364.480		
2114.05.01	Programa de Modernização da Administração Tributária - PMAT/BNDES	35.364.480		
2114.99.00	OUTRAS OPERAÇÕES DE CRÉDITO INTERNAS - CONTRATUAIS	22.450.950		
2114.99.05	Transporte / PRÓ-MOB	22.450.950		
2120.00.00	OPERAÇÕES DE CRÉDITO EXTERNAS	149.084.433		
2123.00.00	OPERAÇÕES DE CRÉDITO EXTERNAS - CONTRATUAIS	149.084.433		
2123.99.00	OUTRAS OPERAÇÕES DE CRÉDITO EXTERNAS - CONTRATUAIS	149.084.433		
2123.99.01	PROCENTRO - BID	143.846.333		
2123.99.03	PIAFM	5.238.100		
2200.00.00	ALIENAÇÃO DE BENS		395.000.000	
2220.00.00	ALIENAÇÃO DE BENS IMÓVEIS	395.000.000		
2300.00.00	AMORTIZAÇÃO DE EMPRÉSTIMOS		4.839.200	
2300.99.00	AMORTIZAÇÃO DE FINANCIAMENTOS DIVERSOS	4.839.200		
2300.99.01	Amortização das Dívidas com INSS - ANHEMB	856.700		
2300.99.02	Amortização das Dívidas com INSS - CET	219.700		
2300.99.04	Amortização das Dívidas com INSS - PRODAM	334.400		
2300.99.05	Amortização das Dívidas com INSS - SPTRANS	3.170.100		
2300.99.06	Amortização das Dívidas com INSS - EMURB	158.300		
2400.00.00	TRANSFERÊNCIAS DE CAPITAL		1.059.657.435	
2420.00.00	TRANSFERÊNCIAS INTERGOVERNAMENTAIS	385.184.888		
2421.00.00	TRANSFERÊNCIAS DA UNIÃO	291.169.888		
2421.01.00	TRANSFERÊNCIAS DE RECURSOS DO SISTEMA ÚNICO DE SAÚDE - SUS	21.572.000		
2421.01.02	Projetos Municipais de Expansão da Saúde da Família - Proef - FMS/FMS (FUMDES)	10.200.000		
2421.01.03	Programa Nacional de HIV/AIDS/ST - FMS	782.000		
2421.01.04	Pic da Atenção Básica - PAB - Epidemiologia e Controle de Doenças - FMS	1.579.000		
2421.01.07	Programa Centros de Especialidades Odontológicas - FMS/FMS	2.279.000		
2421.01.08	VIGSUS - Fortalecimento da Gestão em Vigilância - MS/FMS - SMS/FMS	752.000		
2421.99.00	OUTRAS TRANSFERÊNCIAS DA UNIÃO	269.597.888		
2421.99.11	Ministério do Esporte/CEF x SEME	438.000		
2421.99.12	Programa Morar Melhor	7.079.471		
2421.99.15	Programa Bairro Legal	3.000.000		
2421.99.18	PMSP x MCI/DES/CEF - Contrato de Repasse nº 0174841-03/2005 - HABI	79.417		
2421.99.19	SEHAB - CT CEF / Min. Cidades (N.5 Aparecida / Veigueirinho)	17.000.000		
2421.99.20	SEHAB - CT CEF/Min. Cidades / PAC (Itaipolândia / Pq. Fernanda / Cidade Azul)	242.000.000		
2422.00.00	TRANSFERÊNCIAS DOS ESTADOS	84.015.000		
2422.01.00	TRANSFERÊNCIAS DE RECURSOS DO SISTEMA ÚNICO DE SAÚDE - SUS	54.015.000		
2422.01.01	Secretaria de Estado da Saúde - SMS/FMS	54.015.000		
2422.99.00	OUTRAS TRANSFERÊNCIAS DOS ESTADOS	40.000.000		

Prefeitura do Município de São Paulo - 2008				Exercício 2008
Receita por Categoria Econômica				R\$ 1,00
Código	Especificação	Desdobramento	Fonte	Categoria Econômica
2440.00.00	TRANSFERÊNCIAS DO EXTERIOR	4.974.311		
2440.06.00	Programa URB-AL, Rede nº. 10	107.921		
2440.07.00	Programa Ité de France	4.886.390		
2470.00.00	TRANSFERÊNCIAS DE CONVÊNIOS	860.489.236		
2471.00.00	TRANSFERÊNCIAS DE CONVÊNIOS DA UNIÃO E DE SUAS ENTIDADES	253.632.194		
2471.01.00	TRANSFERÊNCIAS DE CONVÊNIO DA UNIÃO P/O SISTEMA UNICO DE SAUDE - SUS	47.353.000		
2471.01.03	Outros Convênios SMS/FMS	47.353.000		
2471.02.00	TRANSFERÊNCIAS DE CONVÊNIO DA UNIÃO DESTINADAS A PROGRAMAS DE EDUCAÇÃO	100.000		
2471.02.01	Convênio MEC/FNDE - Assistência Financeira a Programas e Projetos Educacionais	100.000		
2471.05.00	TRANSFERÊNCIAS DE CONVÊNIO DA UNIÃO DESTINADAS A PROGRAMAS DE INFRA-ESTRUTURA EM TRANSPORTE	176.181.214		
2471.05.01	Convênio de Transportes - FUNCOR	75.000.000		
2471.05.02	Convênio Jacu - Péssego	100.000.000		
2471.05.03	Terminal de Cargas Fênix Dias/MT-DNT/SP-MG	1.181.214		
2471.99.00	OUTRAS TRANSFERÊNCIAS DE CONVÊNIOS DA UNIÃO	29.999.500		
2471.99.05	Programa de Modernização do Sistema de Controle Externo dos Estados e Municípios Brasileiros - Promov/MP/IBID	1.500.000		
2471.99.07	Convênio Secretaria Nacional de Segurança Pública - SENASP	15.712.508		
2471.99.11	Convênios MINC/SMC	5.419.291		
2471.99.12	Convênio SEME - UNIÃO	3.700.000		
2471.99.15	Convênio PMS/SEPP - UNIÃO	100.000		
2471.99.16	Convênio MTE/SP/PE/CODEFAT	2.234.448		
2471.99.18	Convênio Ministério do Turismo	1.333.333		
2472.00.00	TRANSFERÊNCIA DE CONVÊNIOS DOS ESTADOS E DO DISTRITO FEDERAL E DE SUAS ENTIDADES	406.071.240		
2472.05.00	TRANSFERÊNCIAS DE CONVÊNIO DOS ESTADOS DESTINADAS A PROGRAMAS DE INFRA-ESTRUTURA EM TRANSPORTE	113.000.000		
2472.05.01	Convênio de Transportes - FUNCOR	113.000.000		
2472.99.00	OUTRAS TRANSFERÊNCIAS DE CONVÊNIO DOS ESTADOS	293.071.240		
2472.99.04	Convênio SSP/SP - SGM/CSU	3.500.000		
2472.99.05	Convênio CDHU x SEHAB	143.571.240		
2472.99.06	Convênio SEME - Estado	1.000.000		
2472.99.07	CT / CEF / SEHAB / Min. Cidades / PAC Estadual / Mananciais Leste I a VIII	125.000.000		
2472.99.10	Convênio SEHAB x Estado	20.000.000		
2473.00.00	TRANSFERÊNCIA DE CONVÊNIOS DOS MUNICÍPIOS E DE SUAS ENTIDADES	18.570		
2473.99.00	OUTRAS TRANSFERÊNCIAS DE CONVÊNIOS DOS MUNICÍPIOS	18.570		
2473.99.01	Terminal de Cargas Fênix Dias / Prefeitura de Guarulhos / SP - MG	18.570		
2475.00.00	TRANSFERÊNCIA DE CONVÊNIOS DO EXTERIOR	6.775.632		
2475.01.00	Convênio SMADS - União Europeia	4.694.532		
2475.02.00	Convênio SEME - Exterior	4.000.000		
2475.04.00	Convênio SEPP - Exterior	81.100		
2500.00.00	OUTRAS RECEITAS DE CAPITAL		395.444.204	
2590.00.00	OUTRAS RECEITAS	395.444.204		
2590.01.00	RECEITAS DIVERSAS	395.444.204		
2590.01.01	P.M.S.P.	327.746		

Prefeitura do Município de São Paulo - 2008				Exercício 2008
Receita por Categoria Econômica				R\$ 1,00
Código	Especificação	Desdobramento	Fonte	Categoria Econômica
2590.01.02	F.U.M.C.A.D.	15.011.500		
2590.01.13	Outorga Onerosa - Plano Diretor	250.000.000		
2590.01.14	Outorga Onerosa - Lei de Anistia	637.997		
2590.01.15	Precatórios	72.815.381		
2590.01.16	FUNPATRI	751.600		
2590.01.20	FEMA - Crédito de Carbono	55.000.000		
2590.01.21	Construção Biblioteca de Itaquera/Savoy	900.000		
8000.00.00	DEDUÇÕES DA RECEITA CORRENTE			(1.004.321.412)
9700.00.00	DEDUÇÕES DE TRANSFERÊNCIAS CORRENTES		(1.004.321.412)	
9720.00.00	DEDUÇÕES DE TRANSFERÊNCIAS INTERGOVERNAMENTAIS	(1.004.321.412)		
9721.00.00	DEDUÇÕES DE TRANSFERÊNCIAS DA UNIÃO	(30.552.632)		
9721.01.00	DEDUÇÃO DAS RECEITAS DE TRANSFERÊNCIAS DA UNIÃO	(23.415.568)		
9721.01.02	Dedução de Receita do FPM - FUNDEB e Redutor Financeiro (conresp. 1721.01.02 cota parte do FPM)	(23.234.925)		
9721.01.05	Dedução de Receita para a Formação do FUNDEB - ITR (conresp. 1721.01.05 cota parte do ITR)	(80.844)		
9721.36.00	Dedução de Receita para Formação do FUNDEB - ICMS Desoneração - Lei Complementar 87/96 (conresp. 1721.36.00 Transf. Financ. ICMS Desoneração)	(7.137.063)		
9722.00.00	DEDUÇÕES DE TRANSFERÊNCIAS DO ESTADO	(973.768.780)		
9722.01.00	DEDUÇÃO DAS RECEITAS DE TRANSFERÊNCIA DOS ESTADOS	(973.768.780)		
9722.01.01	Dedução de Receita para a Formação do FUNDEB - ICMS (conresp. 1722.01.01 cota parte do ICMS)	(759.411.900)		
9722.01.02	Dedução de Receita para a Formação do FUNDEB - IPVA (conresp. 1722.01.02 cota parte do IPVA - mais Dedução para Averbação)	(207.261.500)		
9722.01.04	Dedução de Receita para a Formação do FUNDEB - IPT - Exportação (conresp. 1722.01.04 cota parte do IPT)	(7.075.380)		
Total				23.493.483.114

Município de São Paulo						Exercício 2008
Programa de Trabalho						R\$ 1,00
Órgão:						
09 Câmara Municipal						
Código	Especificação	Operação Especial	Projeto	Atividade	Total	
01	Legislativa		18.000.000	294.565.000	310.565.000	
01.031	Ação Legislativa		18.000.000	273.615.000	292.615.000	
01.031.0208	Processo Legislativo e de Fiscalização			273.615.000	273.615.000	
01.031.0209.2000	Administração da Câmara Municipal de São Paulo			266.118.000	266.118.000	
01.031.0209.2008	Fundo Especial de Despesas da Câmara Municipal de São Paulo - FECAM			7.497.000	7.497.000	
01.031.0251	Suporte Administrativo		16.000.000		16.000.000	
01.031.0251.1000	Construção, Ampliação e Reforma de Edificações da Câmara Municipal		16.000.000		16.000.000	
01.122	Administração Geral			13.970.000	13.970.000	
01.122.0149	Divulgação Oficial			13.970.000	13.970.000	
01.122.0149.2003	Câmara Municipal - Comunicação			13.970.000	13.970.000	
01.126	Tecnologia da Informação			6.700.000	6.700.000	
01.126.0340	Sistema de Informação e Processamento de Dados			6.700.000	6.700.000	
01.126.0340.2170	Aquisição de Materiais, Equipamentos e Serviços de Informática e Comunicação			6.700.000	6.700.000	
01.131	Comunicação Social			300.000	300.000	
01.131.0149	Divulgação Oficial			300.000	300.000	
01.131.0149.2153	Publicação de Editais e Outras Publicações Legais			300.000	300.000	
Total do Órgão 09			18.000.000	294.565.000	310.565.000	

Município de São Paulo						Exercício 2008
Natureza da Despesa						R\$ 1,00
Órgão:						
09 Câmara Municipal						
Despesa - Fonte	Especificação	Elemento de Despesa	Modalidade de Aplicação	Grupo de Despesa	Categoria Econômica	
3	Despesas Correntes				290.189.000	
3.1	PESSOAL E ENCARGOS SOCIAIS			213.061.000		
3.1.90	Aplicações Diretas		200.061.000			
3.1.90.04.00-00	Contratação por Tempo Determinado	50.000				
3.1.90.09.00-00	Salário Família	70.000				
3.1.90.11.00-00	Vencimentos e Vantagens Fixas - Pessoal Civil	163.000.000				
3.1.90.13.00-00	Obrigações Patronais	21.000.000				
3.1.90.91.00-00	Sentenças Judiciais	1.000				
3.1.90.92.00-00	Despesas de Exercícios Anteriores	15.000.000				
3.1.90.94.00-00	Indenizações Trabalhistas	1.000.000				
3.1.91	Aplic. Dir. Op. entre Órgãos, Fundos e Ent. Int. Org. Fiscal e Seg. Social		13.000.000			
3.1.91.13.00-00	Obrigações Patronais - RPPS	13.000.000				
3.3	OUTRAS DESPESAS CORRENTES			77.127.000		
3.3.90	Aplicações Diretas		77.127.000			
3.3.90.09.00-00	Outros Benefícios Assistenciais	400.000				
3.3.90.14.00-00	Díarias - Civil	50.000				
3.3.90.30.00-00	Material de Consumo	3.500.000				
3.3.90.31.00-00	Premiações Culturais, Artísticas, Científicas, Desport. e Outras	150.000				
3.3.90.32.00-00	Material de Distribuição Gratuita	20.000				
3.3.90.33.00-00	Passagens e Despesas com Locomoção	100.000				
3.3.90.35.00-00	Serviços de Consultoria	300.000				
3.3.90.36.00-00	Outros Serviços de Terceiros - Pessoa Física	400.000				
3.3.90.37.00-00	Locação de Mão-de-Obra	5.500.000				
3.3.90.38.00-00	Outros Serviços de Terceiros - Pessoa Jurídica	54.770.000				
3.3.90.46.00-00	Auxílio-Alimentação	1.000				
3.3.90.49.00-00	Auxílio-Transporte	835.000				
3.3.90.91.00-00	Sentenças Judiciais	1.000				
3.3.90.92.00-00	Despesas de Exercícios Anteriores	100.000				
3.3.90.93.00-00	Indenizações e Restituições	11.000.000				
4	Despesas de Capital				20.397.000	
4.4	INVESTIMENTOS			20.397.000		
4.4.90	Aplicações Diretas		20.397.000			
4.4.90.39.00-00	Outros Serviços de Terceiros - Pessoa Jurídica	2.000.000				
4.4.90.51.00-00	Obras e Instalações	14.000.000				
4.4.90.52.00-00	Equipamentos e Material Permanente	4.397.000				
Total do Órgão 09					310.586.000	

Município de São Paulo						Exercício 2008
Quadro de Detalhamento da Despesa						R\$ 1,00
Órgão:						
Unidade: 09 Câmara Municipal						
10 Câmara Municipal						
Projeto, Atividade e Op. Especiais	Aplicação Programada	Natureza da despesa	Fonte	Detalhada	Total da Aplicação	
09.10.01.031.0209.2000	Administração da Câmara Municipal de São Paulo	3.1.90.04.00	00	50.000		
		3.1.90.09.00	00	10.000		
		3.1.90.11.00	00	163.000.000		
		3.1.90.13.00	00	21.000.000		
		3.1.90.91.00	00	1.000		
		3.1.90.92.00	00	15.000.000		
		3.1.90.94.00	00	1.000.000		
		3.1.91.13.00	00	13.000.000		
		3.3.90.08.00	00	400.000		
		3.3.90.14.00	00	50.000		
		3.3.90.30.00	00	1.800.000		
		3.3.90.31.00	00	150.000		
		3.3.90.32.00	00	20.000		
		3.3.90.33.00	00	100.000		
		3.3.90.35.00	00	300.000		
		3.3.90.36.00	00	400.000		
		3.3.90.37.00	00	5.500.000		
		3.3.90.39.00	00	30.700.000		
		3.3.90.46.00	00	1.000		
		3.3.90.49.00	00	835.000		
		3.3.90.91.00	00	1.000		
		3.3.90.92.00	00	100.000		
		3.3.90.93.00	00	11.000.000		
		4.4.90.52.00	00	1.700.000		
					266.118.000	
09.10.01.031.0251.1000	Construção, Ampliação e Reforma de Edificações da Câmara Municipal	4.4.90.39.00	00	2.000.000		
		4.4.90.51.00	00	14.000.000		
					16.000.000	
09.10.01.122.0149.2003	Câmara Municipal - Comunicação	3.3.90.39.00	00	13.970.000		
					13.970.000	
09.10.01.126.0340.2170	Aquisição de Materiais, Equipamentos e Serviços de Informática e Comunicação	3.3.90.50.00	00	700.000		
		3.3.90.39.00	00	4.800.000		
		4.4.90.52.00	00	1.200.000		
					6.700.000	
09.10.01.131.0149.2153	Publicação de Editais e Outras Publicações Legais	3.3.90.39.00	00	300.000		
					300.000	
Total da Unidade 10					303.088.000	

Município de São Paulo						Exercício 2008
Quadro de Detalhamento da Despesa						R\$ 1,00
Órgão:						
Unidade: 09 Câmara Municipal						
20 Fundo Especial de Despesas da Câmara Municipal de São Paulo						
Projeto, Atividade e Op. Especiais	Aplicação Programada	Natureza da despesa	Fonte	Detalhada	Total da Aplicação	
09.20.01.031.0209.2008	Fundo Especial de Despesas da Câmara Municipal de São Paulo - FECAM	3.3.90.30.00	00	1.000.000		
		3.3.90.39.00	00	5.000.000		
		4.4.90.52.00	00	1.497.000		
					7.497.000	
Total da Unidade 20					7.497.000	
Total do Órgão 09					310.505.000	

Município de São Paulo						Exercício 2008
Resumo da Despesa da Unidade						R\$ 1,00
Órgão:						
Unidade: 09 Câmara Municipal						
10 Câmara Municipal						
Aplicação Programada	Projeto, Atividade e Op. Especiais	Natureza da despesa	Fonte	Detalhada	Total da Aplicação	
Totais por Atividades						
		3.1.90.04.00	00	50.000		
		3.1.90.09.00	00	10.000		
		3.1.90.11.00	00	163.000.000		
		3.1.90.13.00	00	21.000.000		
		3.1.90.91.00	00	1.000		
		3.1.90.92.00	00	15.000.000		
		3.1.90.94.00	00	1.000.000		
		3.1.91.13.00	00	13.000.000		
		3.3.90.08.00	00	400.000		
		3.3.90.14.00	00	50.000		
		3.3.90.30.00	00	2.500.000		
		3.3.90.31.00	00	150.000		
		3.3.90.32.00	00	20.000		
		3.3.90.33.00	00	100.000		
		3.3.90.35.00	00	300.000		
		3.3.90.36.00	00	400.000		
		3.3.90.37.00	00	5.500.000		
		3.3.90.39.00	00	49.770.000		
		3.3.90.46.00	00	1.000		
		3.3.90.49.00	00	835.000		
		3.3.90.91.00	00	1.000		
		3.3.90.92.00	00	100.000		
		3.3.90.93.00	00	11.000.000		
		4.4.90.51.00	00	14.000.000		
		4.4.90.52.00	00	2.900.000		
Total Atividades					267.088.000	
Totais por Projetos						
		4.4.90.51.00	00	14.000.000		
Total Projetos					16.000.000	
Totais por Unidade Orçamentária						
		3.1.90.04.00	00	50.000		
		3.1.90.09.00	00	10.000		
		3.1.90.11.00	00	163.000.000		
		3.1.90.13.00	00	21.000.000		
		3.1.90.91.00	00	1.000		
		3.1.90.92.00	00	15.000.000		
		3.1.90.94.00	00	1.000.000		
		3.1.91.13.00	00	13.000.000		
		3.3.90.08.00	00	400.000		
		3.3.90.14.00	00	50.000		
		3.3.90.30.00	00	2.500.000		
		3.3.90.31.00	00	150.000		
		3.3.90.32.00	00	20.000		
		3.3.90.33.00	00	100.000		
		3.3.90.35.00	00	300.000		
		3.3.90.36.00	00	400.000		
		3.3.90.37.00	00	5.500.000		
		3.3.90.39.00	00	49.770.000		
		3.3.90.46.00	00	1.000		
		3.3.90.49.00	00	835.000		
		3.3.90.91.00	00	1.000		
		3.3.90.92.00	00	100.000		
		3.3.90.93.00	00	11.000.000		
		4.4.90.51.00	00	14.000.000		
		4.4.90.52.00	00	2.900.000		
Total da Unidade 10					303.088.000	

Município de São Paulo						Exercício 2008
Resumo da Despesa da Unidade						R\$ 1,00
Órgão:						
Unidade: 09 Câmara Municipal						
10 Câmara Municipal						
Aplicação Programada	Projeto, Atividade e Op. Especiais	Natureza da despesa	Fonte	Detalhada	Total da Aplicação	
Totais por Atividades						
		3.3.90.30.00	00	1.000.000		
		3.3.90.39.00	00	5.000.000		
		4.4.90.52.00	00	1.497.000		
Total Atividades					7.497.000	
Totais por Unidade Orçamentária						
		3.3.90.30.00	00	1.000.000		
		3.3.90.39.00	00	5.000.000		
		4.4.90.52.00	00	1.497.000		
Total da Unidade 20					7.497.000	
Total do Órgão 09					310.505.000	

Município de São Paulo						Exercício 2008
Resumo da Despesa da Unidade						R\$ 1,00
Órgão:						
Unidade: 09 Câmara Municipal						
20 Fundo Especial de Despesas da Câmara Municipal de São Paulo						
Aplicação Programada	Projeto, Atividade e Op. Especiais	Natureza da despesa	Fonte	Detalhada	Total da Aplicação	
Totais por Atividades						
		3.3.90.30.00	00	1.000.000		
		3.3.90.39.00	00	5.000.000		
		4.4.90.52.00	00	1.497.000		
Total Atividades					7.497.000	
Totais por Unidade Orçamentária						
		3.3.90.30.00	00	1.000.000		
		3.3.90.39.00	00	5.000.000		
		4.4.90.52.00	00	1.497.000		
Total da Unidade 20					7.497.000	
Total do Órgão 09					310.505.000	

Município de São Paulo						Exercício 2008
Programa de Trabalho						R\$ 1,00
Órgão:						
10 Tribunal de Contas						
Código	Especificação	Operação Especial	Projeto	Atividade	Total	
01	Legislativa		4.000.000	145.100.000	149.100.000	
01.032	Controle Externo		4.000.000	142.520.000	146.520.000	
01.032.0165	Fiscalização Contábil, Financeira e Orçamentária		4.000.000	142.520.000	146.520.000	
01.032.0165.1012	Modernização do Controle Externo - PROMCOEX		2.500.000		2.500.000	
01.032.0165.1013	Construção, Reforma e Adaptação de Dependências do TCMSP		1.500.000		1.500.000	
01.032.0165.2050	Administração do Tribunal de Contas do Município de São Paulo			142.520.000	142.520.000	
01.126	Tecnologia da Informação			2.070.000	2.070.000	
01.126.0340	Sistema de Informação e Processamento de Dados			2.070.000	2.070.000	
01.126.0340.2170	Aquisição de Materiais, Equipamentos e Serviços de Informática e Comunicação			2.070.000	2.070.000	
01.131	Comunicação Social			510.000	510.000	
01.131.0148	Divulgação Oficial			510.000	510.000	
01.131.0148.2153	Publicação de Editais e Outras Publicações Legais			10.000	10.000	
01.131.0148.8052	Publicações de Interesse do Município			500.000	500.000	
Total do Órgão 10			4.000.000	145.100.000	149.100.000	

Município de São Paulo						Exercício 2008
Natureza da Despesa						R\$ 1,00
Órgão:						
10 Tribunal de Contas						
Despesa - Fonte	Especificação	Elemento de Despesa	Modalidade de Aplicação	Grupo de Despesa	Categoria Econômica	
Despesas Correntes						141.940.000
3.1	PESSOAL E ENCARGOS SOCIAIS			132.503.000		
3.1.20	Transferências a União		162.000			
3.1.20.96.00 - 00	Ressarcimento de Despesas de Pessoal Requisitado	162.000				
3.1.90	Aplicações Diretas		114.334.000			
3.1.90.11.00 - 00	Vencimentos e Vantagens Fixas - Pessoal Civil	107.455.000				
3.1.90.13.00 - 00	Obrigações Patronais	4.321.000				
3.1.90.16.00 - 00	Outras Despesas Variáveis - Pessoal Civil	650.000				
3.1.90.92.00 - 00	Despesas de Exercícios Anteriores	1.103.000				
3.1.90.94.00 - 00	Indenizações Trabalhistas	805.000				
3.1.81	Aplic. Dir. Dec. Op. entre Órgãos Fundos e Ent. Int. Orç. Fiscal e Seg. Social		16.007.000			
3.1.91.13.00 - 00	Obrigações Patronais - RPPS	16.007.000				
OUTRAS DESPESAS CORRENTES						9.337.000
3.3.90	Aplicações Diretas		9.337.000			
3.3.90.08.00 - 00	Outros Benefícios Assistenciais	238.000				
3.3.90.14.00 - 00	Diárias - Civil	80.000				
3.3.90.30.00 - 00	Material de Consumo	1.510.000				
3.3.90.33.00 - 00	Passagens e Despesas com Locomoção	100.000				
3.3.90.35.00 - 00	Serviços de Consultoria	10.000				
3.3.90.36.00 - 00	Outros Serviços de Terceiros - Pessoa Física	20.000				
3.3.90.37.00 - 00	Locação de Mão-de-Obra	910.000				
3.3.90.38.00 - 00	Outros Serviços de Terceiros - Pessoa Jurídica	5.920.000				
3.3.90.45.00 - 00	Auxílio-Alimentação	256.000				
3.3.90.47.00 - 00	Obrigações Tributárias e Contributivas	3.000				
3.3.90.48.00 - 00	Outros Auxílios Financeiros a Pessoas Físicas	45.000				
3.3.90.49.00 - 00	Auxílio-Transporte	233.000				
3.3.90.92.00 - 00	Despesas de Exercícios Anteriores	10.000				
Despesas de Capital						7.260.000
4.4	INVESTIMENTOS		7.260.000			
4.4.90	Aplicações Diretas		7.260.000			
4.4.90.14.00 - 00	Diárias - Civil	130.000				
4.4.90.30.00 - 00	Material de Consumo	130.000				
4.4.90.30.00 - 02	Material de Consumo	170.000				
4.4.90.33.00 - 00	Passagens e Despesas com Locomoção	200.000				
4.4.90.35.00 - 00	Serviços de Consultoria	160.000				
4.4.90.35.00 - 02	Serviços de Consultoria	460.000				
4.4.90.38.00 - 00	Outros Serviços de Terceiros - Pessoa Jurídica	250.000				
4.4.90.38.00 - 02	Outros Serviços de Terceiros - Pessoa Jurídica	590.000				
4.4.90.51.00 - 00	Obras e Instalações	1.900.000				
4.4.90.52.00 - 00	Equipamentos e Material Permanente	3.400.000				
4.4.90.52.00 - 02	Equipamentos e Material Permanente	290.000				
Total do Órgão 10					149.100.000	

Município de São Paulo						Exercício 2008
Quadro de Detalhamento da Despesa						R\$ 1,00
Órgão:						
Unidade: 10 Tribunal de Contas						
10 Tribunal de Contas						
Projeto, Atividade e Op. Especiais	Aplicação Programada	Natureza da despesa	Fonte	Detalhada	Total da Aplicação	
10.10.01.032.0165.1012						
	Modernização do Controle Externo - PROMCOEX	4.4.90.14.00	00	130.000		
		4.4.90.30.00	00	120.000		
		4.4.90.30.00	02	170.000		
		4.4.90.33.00	00	200.000		
		4.4.90.35.00	00	160.000		
		4.4.90.35.00	02	460.000		
		4.4.90.39.00	00	250.000		
		4.4.90.39.00	02	590.000		
		4.4.90.52.00	00	140.000		
		4.4.90.52.00	02	280.000		
					2.500.000	
10.10.01.032.0165.1013						
	Construção, Reforma e Adaptação de Dependências do TCMSP	4.4.90.51.00	00	1.500.000		
					1.500.000	

Município de São Paulo					Exercício 2008
Resumo da Despesa da Unidade					RS 1,00
Órgão:					
Unidade: 10 Tribunal de Contas					
10 Tribunal de Contas					
Aplicação Programada	Projeto, Atividade e Op. Especiais	Natureza da despesa	Fonte	Detalhada	Total da Aplicação
Totais por Atividades					
		3.1.20.96.00	00	162.000	
		3.1.90.11.00	00	107.455.000	
		3.1.90.13.00	00	4.321.000	
		3.1.90.16.00	00	650.000	
		3.1.90.92.00	00	1.103.000	
		3.1.90.94.00	00	805.000	
		3.1.91.13.00	00	18.007.000	
		3.3.90.08.00	00	238.000	
		3.3.90.14.00	00	80.000	
		3.3.90.30.00	00	1.510.000	
		3.3.90.33.00	00	100.000	
		3.3.90.35.00	00	10.000	
		3.3.90.36.00	00	20.000	
		3.3.90.37.00	00	910.000	
		3.3.90.39.00	00	5.920.000	
		3.3.90.46.00	00	258.000	
		3.3.90.47.00	00	3.000	
		3.3.90.48.00	00	45.000	
		3.3.90.49.00	00	233.000	
		3.3.90.92.00	00	10.000	
		4.4.90.52.00	00	3.280.000	
	Total Atividades				145.100.000
Totais por Projetos					
		4.4.90.14.00	00	130.000	
		4.4.90.30.00	00	120.000	
		4.4.90.30.02	02	170.000	
		4.4.90.33.00	00	200.000	
		4.4.90.35.00	00	160.000	
		4.4.90.35.02	02	460.000	
		4.4.90.39.00	00	250.000	
		4.4.90.39.02	02	590.000	
		4.4.90.51.00	00	1.500.000	
		4.4.90.52.00	00	140.000	
		4.4.90.52.02	02	280.000	
	Total Projetos				4.000.000
Totais por Unidade Orçamentária					
		3.1.20.96.00	00	162.000	
		3.1.90.11.00	00	107.455.000	
		3.1.90.13.00	00	4.321.000	
		3.1.90.16.00	00	650.000	
		3.1.90.92.00	00	1.103.000	
		3.1.90.94.00	00	805.000	
		3.1.91.13.00	00	18.007.000	
		3.3.90.08.00	00	238.000	
		3.3.90.14.00	00	80.000	
		3.3.90.30.00	00	1.510.000	
		3.3.90.33.00	00	100.000	
		3.3.90.35.00	00	10.000	
		3.3.90.36.00	00	20.000	
		3.3.90.37.00	00	910.000	
		3.3.90.39.00	00	5.920.000	
		3.3.90.46.00	00	258.000	
		3.3.90.47.00	00	3.000	
		3.3.90.48.00	00	45.000	
		3.3.90.49.00	00	233.000	
		3.3.90.92.00	00	10.000	
		4.4.90.14.00	00	130.000	

Município de São Paulo					Exercício 2008
Programa de Trabalho					RS 1,00
Órgão:					
11 Secretaria do Governo Municipal					
Código	Especificação	Operação Especial	Projeto	Atividade	Total
04	Administração		101.568.497	46.345.008	147.913.505
04.122	Administração Geral		101.432.895	44.559.474	145.992.369
04.122.0197	Planejamento e Desenvolvimento Urbano		100.000.000		100.000.000
04.122.0197.9699	Parceria Público Privada - E3500		100.000.000		100.000.000
04.122.0251	Suporte Administrativo		585.000	44.559.474	45.124.474
04.122.0251.1031	Construção, Ampliação e Reforma de Edificações - SGM		65.000		65.000
04.122.0251.1100	Reforma do Edifício Matarazzo		500.000		500.000
04.122.0251.2100	Administração do Gabinete do Prefeito			245.000	245.000
04.122.0251.2144	Administração da Agência de Desenvolvimento de São Paulo			100.000	100.000
04.122.0251.2146	Instituição de Equipe de Transição			219.200	219.200
04.122.0251.2148	Administração do Gabinete da Secretaria do Governo Municipal			34.974.274	34.974.274
04.122.0251.2159	Administração do Edifício Matarazzo			9.021.000	9.021.000
04.122.0316	Promoção de Relações Nacionais e Internacionais		867.895		867.895
04.122.0316.1107	Ile de France - Plano de Negócios On-Line do Portal de Desenvolvimento de São Paulo		268.520		268.520
04.122.0316.1108	Ile de France - Mapeamento das Atividades Ligadas às Áreas das Ciências da Vida, Saúde e Biotecnologia		599.375		599.375
04.126	Tecnologia da Informação			1.660.034	1.660.034
04.126.0340	Sistema de Informação e Processamento de Dados			1.660.034	1.660.034
04.126.0340.2170	Aquisição de Materiais, Equipamentos e Serviços de Informática e Comunicação			1.660.034	1.660.034
04.128	Formação de Recursos Humanos			50.000	50.000
04.128.0341	Fortalecimento Institucional e Melhoria da Gestão			50.000	50.000
04.128.0341.2180	Formação e Aperfeiçoamento dos Profissionais da PMSP			50.000	50.000
04.212	Cooperação Internacional		135.602		135.602
04.212.0316	Promoção de Relações Nacionais e Internacionais		135.602		135.602
04.212.0316.1110	URB-AL-Luta Contra a Pobreza Urbana		135.602		135.602
04.452	Serviços Urbanos			75.500	75.500
04.452.0302	Sistema de Gestão de Informações			75.500	75.500
04.452.0302.2140	Assessoria p/ Operação e Manutenção de Indicadores de Gestão Municipal			75.500	75.500
05	Defesa Nacional		250.000	4.645.243	4.895.243
05.122	Administração Geral		250.000	4.645.243	4.895.243
05.122.0251	Suporte Administrativo		250.000	4.645.243	4.895.243
05.122.0251.1036	Ampliação, Reforma e Reabertura das Juntas do Serviço Militar		250.000		250.000
05.122.0251.2138	Administração da Supervisão Geral da Junta do Serviço Militar			4.645.243	4.645.243
06	Segurança Pública		34.484.701	185.362.777	219.847.478
06.122	Administração Geral			10.880.541	10.880.541
06.122.0251	Suporte Administrativo			10.880.541	10.880.541
06.122.0251.2181	Administração do Gabinete da Coordenadora de Segurança Urbana - CSU			10.880.541	10.880.541
06.181	Policamento		34.484.701	174.207.094	208.691.795
06.181.0349	Proteção Cidadã		34.484.701	174.207.094	208.691.795
06.181.0349.1101	Construção, Reforma e Ampliação em dependências da CSU e GCM		300.000		300.000
06.181.0349.1102	Implantação da Oficina Mecânica - frota da GCM		500.000		500.000
06.181.0349.1105	Central de Telecomunicações da GCM - CETEL - Convênio do Estado de São Paulo/SP		7.364.834		7.364.834
06.181.0349.1106	Modernização das Ações de Segurança Preventiva e Comunitária na Cidade de São Paulo - Convênio MUSENASP		3.493.099		3.493.099

Município de São Paulo					Exercício 2008
Resumo da Despesa da Unidade					RS 1,00
Órgão:					
Unidade: 10 Tribunal de Contas					
10 Tribunal de Contas					
Aplicação Programada	Projeto, Atividade e Op. Especiais	Natureza da despesa	Fonte	Detalhada	Total da Aplicação
Totais por Unidade Orçamentária					
		4.4.90.30.00	00	120.000	
		4.4.90.30.02	02	170.000	
		4.4.90.33.00	00	200.000	
		4.4.90.35.00	00	160.000	
		4.4.90.35.02	02	460.000	
		4.4.90.39.00	00	250.000	
		4.4.90.39.02	02	590.000	
		4.4.90.51.00	00	1.500.000	
		4.4.90.52.00	00	3.400.000	
		4.4.90.52.02	02	280.000	
	Total da Unidade 10				149.100.000
	Total do Órgão 10				149.100.000

Município de São Paulo					Exercício 2008
Programa de Trabalho					RS 1,00
Órgão:					
11 Secretaria do Governo Municipal					
Código	Especificação	Operação Especial	Projeto	Atividade	Total
06.181.0349.1111	Modernização da Estrutura da Guarda Civil Metropolitana nas Ações de Segurança Pública no Município de São Paulo - Convênio MUSENASP		22.826.768		22.826.768
06.181.0349.2192	Operação e Manutenção da Guarda Civil Metropolitana			174.207.094	174.207.094
06.182	Defesa Civil			275.142	275.142
06.182.0144	Defesa Civil - Prevenção e Emergência			275.142	275.142
06.182.0144.2112	Coordenadora Municipal de Defesa Civil - COMDEC			275.142	275.142
14	Direitos da Cidadania			2.088.400	2.088.400
14.422	Direitos Individuais, Coletivos e Difusos			2.088.400	2.088.400
14.422.0350	Promoção e Defesa dos Direitos Humanos			2.088.400	2.088.400
14.422.0350.2141	Comissão Municipal de Direitos Humanos - CMDH			1.138.000	1.138.000
14.422.0350.2142	Observatório, Educação e Premiação em Direitos Humanos			950.400	950.400
15	Urbanismo		678.862	60.000	738.862
15.452	Serviços Urbanos		678.862	60.000	738.862
15.452.0197	Planejamento e Desenvolvimento Urbano			60.000	60.000
15.452.0197.2155	Indicadores, Gestão e Cooperação Metropolitana			60.000	60.000
15.452.0317	Ação Centro - BID		678.862		678.862
15.452.0317.1239	Ação Centro BID - Transformação do Perfil Social e Econômico da Área		678.862		678.862
23	Comércio e Serviços		6.084.608	13.460.000	19.544.608
23.695	Turismo		6.084.608	13.460.000	19.544.608
23.695.0227	Promoção e Apoio de Atividades Culturais Cívicas e Turísticas		6.084.608	13.460.000	19.544.608
23.695.0227.1112	Centenário da Imigração Japonesa		4.000.000		4.000.000
23.695.0227.1113	Convênio Ministério do Turismo		1.884.608		1.884.608
23.695.0227.2118	Promoção Campanhas, Simpósios e Eventos Turist., Culturais e Cívicos			10.260.000	10.260.000
23.695.0227.2119	Participação no Carnaval Paulista			3.000.000	3.000.000
23.695.0227.8717	Realização da 5ª Marcha da Consciência Negra em comemoração ao feriado municipal de 20 de Novembro de 2008 - E2784			200.000	200.000
23.695.0227.9590	Centenário da Imigração da Província de Okinawa - ES46		200.000		200.000
23.695.0258	Investimento em Turismo		1.000		1.000
23.695.0258.1020	Aumento de Capital da São Paulo Turismo S/A		1.000		1.000
24	Comunicações			34.866.537	34.866.537
24.122	Administração Geral			5.048.000	5.048.000
24.122.0134	Comunicação			1.000	1.000
24.122.0134.2127	Operação e Manutenção do Canal de TV Educativo Cultural			1.000	1.000
24.122.0251	Suporte Administrativo			5.048.000	5.048.000
24.122.0251.2125	Administração da Secretaria Executiva de Comunicação			5.048.000	5.048.000
24.131	Comunicação Social			29.817.537	29.817.537
24.131.0149	Divulgação Oficial			29.817.537	29.817.537
24.131.0149.2153	Publicação de Editais e Outras Publicações Legais			2.100.000	2.100.000
24.131.0149.8052	Publicações de Interesse do Município			27.717.537	27.717.537
27	Desporto e Lazer		1.000	10.500.000	10.501.000
27.813	Lazer		1.000	10.500.000	10.501.000
27.813.0155	Eventos Esportivos, de Lazer e Recreação		1.000	10.500.000	10.501.000
27.813.0155.1109	Reforma e Ampliação do Autódromo		1.000		1.000
27.813.0155.2143	Realização do GP de Fórmula 1			10.500.000	10.500.000
	Total do Órgão 11		143.068.668	297.327.965	440.396.633

Município de São Paulo						Exercício 2008
Natureza da Despesa						RS 1,00
Órgão:						
11 Secretaria do Governo Municipal						
Despesa - Fonte	Especificação	Elemento de Despesa	Modalidade de Aplicação	Grupo de Despesa	Categoria Econômica	
3	Despesas Correntes					293.396.329
3.1	PESSOAL E ENCARGOS SOCIAIS			162.593.611		
3.1.90	Aplicações Diretas		162.593.611			
3.1.90.11.00-00	Vencimentos e Vantagens Fixas - Pessoal Civil	162.593.611				
3.3	OUTRAS DESPESAS CORRENTES			130.773.328		
3.3.90	Transferências a Instituições Privadas sem Fins Lucrativos		40.000			
3.3.90.41.00-00	Contribuições	40.000				
3.3.90	Aplicações Diretas		130.733.328			
3.3.90.14.00-00	Diárias - Civil	489.780				
3.3.90.30.00-00	Material de Consumo	4.210.409				
3.3.90.31.00-00	Premiações Culturais, Artísticas, Científicas, Desport. e Outras	50.000				
3.3.90.32.00-00	Material de Distribuição Gratuita	30.000				
3.3.90.33.00-00	Passagens e Despesas com Locomoção	597.162				
3.3.90.36.00-00	Serviços de Consultoria	505.500				
3.3.90.36.00-00	Outros Serviços de Terceiros - Pessoa Física	785.000				
3.3.90.36.00-00	Outros Serviços de Terceiros - Pessoa Jurídica	34.526.517				
3.3.90.36.00-02	Outros Serviços de Terceiros - Pessoa Jurídica	1.100.000				
3.3.90.41.00-00	Contribuições	10.000				
3.3.90.48.00-00	Auxílio-Alimentação	31.486.480				
3.3.90.47.00-00	Obrigações Tributárias e Contributivas	140.500				
3.3.90.49.00-00	Outros Auxílios Financeiros e Pessoais Fixos	23.000				
3.3.90.49.00-00	Auxílio-Transporte	6.902.000				
4	Despesas de Capital					147.028.694
4.4	INVESTIMENTOS			147.028.694		
4.4.90	Aplicações Diretas		147.028.694			
4.4.90.30.00-00	Material de Consumo	147.488				
4.4.90.30.00-02	Material de Consumo	356.198				
4.4.90.35.00-00	Serviços de Consultoria	59.892				
4.4.90.35.00-01	Serviços de Consultoria	310.592				
4.4.90.36.00-00	Outros Serviços de Terceiros - Pessoa Jurídica	105.144.126				
4.4.90.36.00-02	Outros Serviços de Terceiros - Pessoa Jurídica	6.081.908				
4.4.90.36.00-03	Outros Serviços de Terceiros - Pessoa Jurídica	917.530				
4.4.90.36.00-05	Outros Serviços de Terceiros - Pessoa Jurídica	529.881				
4.4.90.41.00-00	Contribuições	351.275				
4.4.90.41.00-02	Contribuições	1.533.333				
4.4.90.51.00-00	Obras e Instalações	3.199.974				
4.4.90.51.00-02	Obras e Instalações	2.400.000				
4.4.90.52.00-00	Equipamentos e Material Permanente	9.605.148				
4.4.90.52.00-01	Equipamentos e Material Permanente	329.643				
4.4.90.52.00-02	Equipamentos e Material Permanente	13.863.308				
4.4.90.52.00-03	Equipamentos e Material Permanente	3.500.000				
4.5	REVERSÕES FINANCEIRAS			1.000		1.000
4.5.90	Aplicações Diretas		1,000			
4.5.90.65.00-00	Contribuição ao Aumento de Capital de Empresas	1,000				
Total da Unidade 11						440.396.633

Município de São Paulo						Exercício 2008
Quadro de Detalhamento da Despesa						RS 1,00
Órgão:						
Unidade: 11 Secretaria do Governo Municipal						
13 Coordenadoria de Segurança Urbana						
Projeto, Atividade e Op. Especiais	Aplicação Programada	Natureza da despesa	Fonte	Detalhada	Total da Aplicação	
11.13.06.122.0261.2191	Administração do Gabinete da Coordenadoria de Segurança Urbana - CSU	3.1.90.11.00	00	7.026.962		
		3.3.90.14.00	00	80.000		
		3.3.90.30.00	00	225.392		
		3.3.90.33.00	00	67.083		
		3.3.90.35.00	00	10.000		
		3.3.90.36.00	00	461.500		
		3.3.90.39.00	00	1.548.194		
		3.3.90.46.00	00	845.475		
		3.3.90.47.00	00	20.500		
		3.3.90.49.00	00	511.104		
		4.4.90.52.00	00	107.331		
11.13.06.191.0348.1191	Construção, Reforma e Ampliação em dependências da CSU e GOM	4.4.90.39.00	00	90.000		10.880.541
		4.4.90.51.00	00	210.000		
11.13.06.181.0348.1192	Implantação da Oficina Mecânica - trata da GOM	4.4.90.30.00	00	5.000		300.000
		4.4.90.51.00	00	498.000		
		4.4.90.52.00	00	5.000		
11.13.06.181.0348.1195	Central de Telecomunicações da GOM - CETEL - Convênio do Estado de São Paulo/SSP	4.4.90.30.00	00	77.211		500.000
		4.4.90.39.00	00	1.047.273		
		4.4.90.39.00	03	917.530		
		4.4.90.52.00	00	1.622.720		
		4.4.90.52.00	03	3.500.000		
11.13.06.181.0348.1198	Modernização das Ações de Segurança Preventiva e Comunitária na Cidade de São Paulo - Convênio MUSENASP	4.4.90.30.00	00	13.245		7.364.824
		4.4.90.30.00	02	169.470		
		4.4.90.39.00	02	1.468.960		
		4.4.90.51.00	00	318.974		
		4.4.90.52.00	00	520.480		
		4.4.90.52.00	02	1.002.970		
11.13.06.181.0348.1111	Modernização da Estrutura da Guarda Civil Metropolitana nas Ações de Segurança Pública no Município de São Paulo - Convênio MUSENASP	4.4.90.30.00	00	46.932		3.493.099
		4.4.90.30.00	02	167.728		
		4.4.90.39.00	00	253.237		
		4.4.90.39.00	02	4.612.948		
		4.4.90.51.00	00	506.000		
		4.4.90.51.00	02	2.400.000		
		4.4.90.52.00	00	2.165.185		
		4.4.90.52.00	02	12.860.738		
11.13.06.181.0348.2192	Operação e Manutenção da Guarda Civil Metropolitana	3.1.90.11.00	00	129.031.132		22.826.768
		3.3.90.14.00	00	213.260		
		3.3.90.30.00	00	2.000.000		
		3.3.90.33.00	00	74.078		
		3.3.90.36.00	00	114.000		
		3.3.90.39.00	00	6.000.000		
		3.3.90.46.00	00	28.946.005		
		3.3.90.47.00	00	60.000		

Município de São Paulo						Exercício 2008
Quadro de Detalhamento da Despesa						RS 1,00
Órgão:						
Unidade: 11 Secretaria do Governo Municipal						
10 Gabinete do Prefeito						
Projeto, Atividade e Op. Especiais	Aplicação Programada	Natureza da despesa	Fonte	Detalhada	Total da Aplicação	
11.10.04.122.0251.2100	Administração do Gabinete do Prefeito	3.3.90.14.00	00	50.000		
		3.3.90.33.00	00	180.000		
		3.3.90.36.00	00	15.000		
11.10.04.122.0261.2148	Instituição de Equipe de Transição	3.3.90.39.00	00	219.200		245.000
11.10.23.896.0227.1113	Convênio Mensal do Turismo	4.4.90.41.00	00	351.275		219.200
		4.4.90.41.00	02	1.533.333		
11.10.23.896.0298.1020	Aumento de Capital de São Paulo Turismo S/A	4.5.90.65.00	00	1,000		1.894.008
						1,000
Total da Unidade 10						2.349.808

Município de São Paulo						Exercício 2008
Quadro de Detalhamento da Despesa						RS 1,00
Órgão:						
Unidade: 11 Secretaria do Governo Municipal						
13 Coordenadoria de Segurança Urbana						
Projeto, Atividade e Op. Especiais	Aplicação Programada	Natureza da despesa	Fonte	Detalhada	Total da Aplicação	
11.13.06.181.0348.2192	Operação e Manutenção da Guarda Civil Metropolitana	3.3.90.49.00	00	5.561.896		
		4.4.90.52.00	00	2.306.722		
11.13.15.412.0317.1239	Ação Centro BID - Transformação do Perfil Social e Econômico da Área	4.4.90.52.00	00	78.735		174.207.094
		4.4.90.52.00	01	229.643		
Total da Unidade 13						218.880.714

Município de São Paulo						Exercício 2008
Quadro de Detalhamento da Despesa						RS 1,00
Órgão:						
Unidade: 11 Secretaria do Governo Municipal						
14 Secretaria Executiva de Comunicação						
Projeto, Atividade e Op. Especiais	Aplicação Programada	Natureza da despesa	Fonte	Detalhada	Total da Aplicação	
11.14.24.122.0134.2127	Operação e Manutenção do Canal de TV Educativo Cultural	3.3.90.33.00	00	1,000		
11.14.24.122.0261.2126	Administração da Secretaria Executiva de Comunicação	3.3.90.14.00	00	28.500		1,000
		3.3.90.30.00	00	150.000		
		3.3.90.33.00	00	50.000		
		3.3.90.38.00	00	9.500		
		3.3.90.39.00	00	4.800.000		
		4.4.90.52.00	00	210.000		
11.14.24.131.0148.2153	Publicação de Editais e Outras Publicações Legais	3.3.90.39.00	00	2.100.000		5.048.000
11.14.24.131.0148.8082	Publicações de Interesse do Município	3.3.90.39.00	00	27.717.537		2.100.000
Total da Unidade 14						34.866.537

Município de São Paulo						Exercício 2008	
Quadro de Detalhamento da Despesa						R\$ 1,00	
Órgão:							
Unidade: 11 Secretaria do Governo Municipal							
20 Gabinete do Secretário							
Projeto, Atividade e Op. Especiais	Aplicação Programada	Natureza da despesa	Fonte	Detalhada	Total da Aplicação		
11.20.04.122.0197.9668	Parceria Público-Privada - E3500	4.4.90.39.00	00	100.000.000	100.000.000		
11.20.04.122.0251.1031	Construção, Ampliação e Reforma de Edificações - SGM	4.4.90.39.00	00	65.000	65.000		
11.20.04.122.0251.2148	Administração do Gabinete da Secretária do Governo Municipal	3.1.90.11.00	00	22.393.274			
		3.3.50.41.00	00	49.000			
		3.3.90.14.00	00	60.000			
		3.3.90.30.00	00	1.100.000			
		3.3.90.33.00	00	150.000			
		3.3.90.35.00	00	250.000			
		3.3.90.36.00	00	95.000			
		3.3.90.39.00	00	7.952.000			
		3.3.90.46.00	00	1.795.000			
		3.3.90.47.00	00	60.000			
		3.3.90.49.00	00	729.000			
		4.4.90.52.00	00	350.000			
11.20.04.126.0340.2170	Aquisição de Materiais, Equipamentos e Serviços de Informática e Comunicação	3.3.90.30.00	00	250.739	34.974.274		
		3.3.90.39.00	00	95.1478			
		4.4.90.52.00	00	457.817			
11.20.04.128.0341.2180	Formação e Aperfeiçoamento dos Profissionais da PMSP	3.3.90.39.00	00	50.000	1.680.034		
11.20.04.212.0316.1119	URB-AL-Luta Contra a Pobreza Urbana	4.4.90.39.00	00	27.681	50.000		
		4.4.90.39.00	05	107.921			
11.20.04.452.0302.2140	Assessoria à Operação e Manutenção de Indicadores de Gestão Municipal	3.3.90.35.00	00	35.500	135.602		
		3.3.90.36.00	00	15.000			
		3.3.90.39.00	00	25.000			
11.20.06.102.0144.2112	Coordenadoria Municipal de Defesa Civil - COMDEC	3.3.90.30.00	00	75.142	75.500		
		3.3.90.32.00	00	30.000			
		3.3.90.39.00	00	50.000			
		4.4.90.52.00	00	120.000			
11.20.14.422.0350.2141	Comissão Municipal de Direitos Humanos - CMDH	3.3.90.14.00	00	25.000	275.142		
		3.3.90.30.00	00	25.000			
		3.3.90.33.00	00	30.000			
		3.3.90.35.00	00	40.000			
		3.3.90.36.00	00	25.000			
		3.3.90.39.00	00	250.000			
		3.3.90.39.00	02	700.000			
		3.3.90.41.00	00	5.000			
		3.3.90.48.00	00	18.000			
		4.4.90.52.00	00	20.000			
11.20.14.422.0350.2142	Observatório, Educação e Premiação em Direitos Humanos	3.3.90.14.00	00	32.000	1.138.000		
		3.3.90.30.00	00	40.400			
		3.3.90.31.00	00	50.000			
		3.3.90.33.00	00	40.000			
		3.3.90.35.00	00	30.000			

Município de São Paulo						Exercício 2008	
Quadro de Detalhamento da Despesa						R\$ 1,00	
Órgão:							
Unidade: 11 Secretaria do Governo Municipal							
50 Administração do Edifício Matarazzo							
Projeto, Atividade e Op. Especiais	Aplicação Programada	Natureza da despesa	Fonte	Detalhada	Total da Aplicação		
11.50.04.122.0251.1100	Reforma do Edifício Matarazzo	4.4.90.39.00	00	500.000	500.000		
11.50.04.122.0251.2198	Administração do Edifício Matarazzo	3.3.90.30.00	00	250.000			
		3.3.90.36.00	00	30.000			
		3.3.90.39.00	00	8.441.000			
		4.4.90.52.00	00	300.000			
					9.021.000		
Total da Unidade 50						9.521.000	

Município de São Paulo						Exercício 2008	
Quadro de Detalhamento da Despesa						R\$ 1,00	
Órgão:							
Unidade: 11 Secretaria do Governo Municipal							
60 Agência de Desenvolvimento de São Paulo							
Projeto, Atividade e Op. Especiais	Aplicação Programada	Natureza da despesa	Fonte	Detalhada	Total da Aplicação		
11.60.04.122.0251.2144	Administração da Agência de Desenvolvimento de São Paulo	3.3.90.35.00	00	100.000	100.000		
11.60.04.122.0316.1107	Ilê de France - Plano de Negócios On-Line do Portal de Desenvolvimento de São Paulo	4.4.90.39.00	00	134.260			
		4.4.90.39.00	05	134.260			
11.60.04.122.0316.1108	Ilê de France - Mapeamento das Atividades Ligadas às Áreas das Ciências da Vida, Saúde e Biotecnologia	4.4.90.39.00	00	311.675	268.520		
		4.4.90.39.00	05	287.700			
11.60.15.452.0311.1239	Ação Centro BID - Transformação do Perfil Social e Econômico da Área	4.4.90.35.00	00	59.692	509.375		
		4.4.90.35.00	01	310.592			
Total da Unidade 60						1.339.379	
Total do Órgão 11						440.396.633	

Município de São Paulo						Exercício 2008	
Resumo da Despesa da Unidade						R\$ 1,00	
Órgão:							
Unidade: 11 Secretaria do Governo Municipal							
10 Gabinete do Prefeito							
Aplicação Programada	Projeto, Atividade e Op. Especiais	Natureza da despesa	Fonte	Detalhada	Total da Aplicação		
Totais por Atividades		3.3.90.14.00	00	50.000			
		3.3.90.33.00	00	180.000			
		3.3.90.36.00	00	15.000			
		3.3.90.39.00	00	219.200			
Totais por Projetos	Total Atividades	4.4.90.41.00	00	351.275			464.200
		4.4.90.41.00	02	1.533.333			
		4.5.90.65.00	00	1.000			
Totais por Unidade Orçamentária	Total Projetos	3.3.90.14.00	00	50.000			
		3.3.90.33.00	00	180.000			
		3.3.90.36.00	00	15.000			
		3.3.90.39.00	00	219.200			
		4.4.90.41.00	00	351.275			
		4.4.90.41.00	02	1.533.333			
		4.5.90.65.00	00	1.000			
Total da Unidade 10						2.349.808	

Município de São Paulo						Exercício 2008						
Resumo da Despesa da Unidade						R\$ 1,00						
Órgão:												
Unidade: 11 Secretaria do Governo Municipal												
13 Coordenadoria de Segurança Urbana												
Aplicação Programada	Projeto, Atividade e Op. Especiais	Natureza da despesa	Fonte	Detalhada	Total da Aplicação							
Totais por Atividades		3.1.90.11.00	00	136.055.094								
		3.3.90.14.00	00	273.260								
		3.3.90.30.00	00	2.225.392								
		3.3.90.33.00	00	141.162								
		3.3.90.35.00	00	10.000								
		3.3.90.36.00	00	575.500								
		3.3.90.39.00	00	7.548.194								
		3.3.90.46.00	00	29.691.490								
		3.3.90.47.00	00	80.500								
		3.3.90.49.00	00	6.073.000								
		4.4.90.52.00	00	2.414.053								
Totais por Projetos	Total Atividades	4.4.90.30.00	00	142.488			185.087.635					
		4.4.90.30.00	02	358.198								
		4.4.90.39.00	00	1.390.510								
		4.4.90.39.00	02	6.081.908								
		4.4.90.39.00	03	917.530								
		4.4.90.51.00	00	1.518.974								
		4.4.90.51.00	02	2.400.000								
		4.4.90.52.00	00	4.592.120								
		4.4.90.52.00	01	229.643								
		4.4.90.52.00	02	13.663.708								
		4.4.90.52.00	03	3.500.000								
		Totais por Unidade Orçamentária	Total Projetos	3.1.90.11.00				00	136.055.094			34.793.079
				3.3.90.14.00				00	273.260			
3.3.90.30.00	00			2.225.392								
3.3.90.33.00	00			141.162								
3.3.90.35.00	00			10.000								
3.3.90.36.00	00			575.500								
3.3.90.39.00	00			7.548.194								
3.3.90.40.00	00			29.691.490								
3.3.90.47.00	00			80.500								
3.3.90.49.00	00			6.073.000								
4.4.90.30.00	00			142.488								
4.4.90.30.00	02			358.198								
4.4.90.39.00	00			1.390.510								
4.4.90.39.00	02	6.081.908										
4.4.90.39.00	03	917.530										
4.4.90.51.00	00	1.518.974										
4.4.90.51.00	02	2.400.000										
4.4.90.52.00	00	7.006.173										
4.4.90.52.00	01	229.643										
4.4.90.52.00	02	13.663.708										
4.4.90.52.00	03	3.500.000										
Total da Unidade 13						219.880.714						

Município de São Paulo						Exercício 2008	
Quadro de Detalhamento da Despesa						R\$ 1,00	
Órgão:							
Unidade: 11 Secretaria do Governo Municipal							
20 Gabinete do Secretário							
Projeto, Atividade e Op. Especiais	Aplicação Programada	Natureza da despesa	Fonte	Detalhada	Total da Aplicação		
11.20.14.422.0350.2142	Observatório, Educação e Premiação em Direitos Humanos	3.3.90.36.00	00	18.000			
		3.3.90.39.00	00	300.000			
		3.3.90.39.00	02	400.000			
		3.3.90.41.00	00	5.000			
		3.3.90.48.00	00	5.000			
		4.4.90.52.00	00	30.000			
11.20.15.452.0197.2155	Indicadores, Gestão e Cooperação Metropolitana	3.3.90.35.00	00	40.000	950.400		
		3.3.90.39.00	00	20.000			
11.20.23.695.0227.1112	Centenário da Imigração Japonesa	4.4.90.39.00	00	2.500.000	4.000.000		
		4.4.90.51.00	00	1.500.000			
11.20.23.695.0227.2118	Promoção, Campanhas, Simpósios e Eventos Turist, Culturais e Cívicos	3.3.90.39.00	00	10.260.000	10.260.000		
11.20.23.695.0227.2119	Participação no Carnaval Paulista	3.3.90.39.00	00	3.000.000	3.000.000		
11.20.23.695.0227.6717	Realização da 5ª Marcha da Consciência Negra em comemoração ao feriado municipal de 20 de novembro de 2008 - E2784	3.3.90.39.00	00	200.000	200.000		
11.20.23.695.0227.8590	Centenário da Imigração da Província de Okinawa - E846	4.4.90.39.00	00	200.000	200.000		
11.20.27.813.0155.1109	Reforma e Ampliação do Autódromo	4.4.90.51.00	00	1.000	1.000		
11.20.27.813.0155.2143	Realização do GP de Fórmula 1	3.3.90.39.00	00	10.500.000	10.500.000		
Total da Unidade 20						167.544.962	

Município de São Paulo						Exercício 2008	
Quadro de Detalhamento da Despesa						R\$ 1,00	
Órgão:							
Unidade: 11 Secretaria do Governo Municipal							
30 Supervisão Geral da Junta do Serviço Militar							
Projeto, Atividade e Op. Especiais	Aplicação Programada	Natureza da despesa	Fonte	Detalhada	Total da Aplicação		
11.30.05.122.0251.1036	Ampliação, Reforma e Reabertura das Juntas do Serviço Militar	4.4.90.39.00	00	5.000			
		4.4.90.39.00	00	15.000			
		4.4.90.51.00	00	180.000			
		4.4.90.52.00	00	50.000			
11.30.05.122.0251.2138	Administração da Supervisão Geral da Junta do Serviço Militar	3.1.90.11.00	00	4.345.243	250.000		
		3.3.90.30.00	00	93.736			
		3.3.90.33.00	00	6.000			
		3.3.90.39.00	00	341.108			
		4.4.90.52.00	00	59.156			
Total da Unidade 30						4.695.243	

Município de São Paulo						Exercício 2008
Resumo da Despesa da Unidade						RS 1,00
Órgão:						
Unidade: 11 Secretaria do Governo Municipal						
14 Secretaria Executiva de Comunicação						
Aplicação Programada	Projeto, Atividade e Op. Especiais	Natureza da despesa	Fonte	Detalhada	Total da Aplicação	
Totais por Atividades		3.3.90.14.00	00	28.500		
		3.3.90.30.00	00	150.000		
		3.3.90.33.00	00	50.000		
		3.3.90.36.00	00	9.500		
		3.3.90.39.00	00	34.418.537		
	4.4.90.52.00	00	210.000			
	Total Atividades				34.865.537	
Totais por Unidade Orçamentária		3.3.90.14.00	00	28.500		
		3.3.90.30.00	00	150.000		
		3.3.90.33.00	00	50.000		
		3.3.90.36.00	00	9.500		
		3.3.90.39.00	00	34.418.537		
	4.4.90.52.00	00	210.000			
Total da Unidade 14					34.865.537	

Município de São Paulo						Exercício 2008
Resumo da Despesa da Unidade						RS 1,00
Órgão:						
Unidade: 11 Secretaria do Governo Municipal						
60 Agência de Desenvolvimento de São Paulo						
Aplicação Programada	Projeto, Atividade e Op. Especiais	Natureza da despesa	Fonte	Detalhada	Total da Aplicação	
Totais por Atividades		3.3.90.35.00	00	100.000		
		4.4.90.35.00	00	59.892		
		4.4.90.35.00	01	310.592		
		4.4.90.39.00	00	445.935		
		4.4.90.39.00	05	421.960		
	Total Atividades				1.238.379	
Totais por Unidade Orçamentária		3.3.90.35.00	00	100.000		
		4.4.90.35.00	00	59.892		
		4.4.90.35.00	01	310.592		
		4.4.90.39.00	00	445.935		
		4.4.90.39.00	05	421.960		
Total da Unidade 60					1.238.379	
Total do Órgão 11					440.396.833	

Município de São Paulo						Exercício 2008
Resumo da Despesa da Unidade						RS 1,00
Órgão:						
Unidade: 11 Secretaria do Governo Municipal						
20 Gabinete do Secretário						
Aplicação Programada	Projeto, Atividade e Op. Especiais	Natureza da despesa	Fonte	Detalhada	Total da Aplicação	
Totais por Atividades		3.1.90.11.00	00	22.393.274		
		3.3.50.41.00	00	40.000		
		3.3.90.14.00	00	117.000		
		3.3.90.30.00	00	1.491.291		
		3.3.90.31.00	00	50.000		
		3.3.90.32.00	00	30.000		
		3.3.90.33.00	00	220.000		
		3.3.90.35.00	00	395.500		
		3.3.90.36.00	00	153.000		
		3.3.90.39.00	00	33.558.478		
		3.3.90.39.00	02	1.100.000		
		3.3.90.41.00	00	18.000		
		3.3.90.46.00	00	1.795.000		
		3.3.90.47.00	00	60.000		
		3.3.90.48.00	00	23.000		
	3.3.90.49.00	00	729.000			
	4.4.90.52.00	00	977.817			
	Total Atividades				63.143.350	
Totais por Projetos		4.4.90.39.00	00	102.792.681		
		4.4.90.39.00	05	107.921		
		4.4.90.51.00	00	1.501.000		
	Total Projetos				104.401.602	
Totais por Unidade Orçamentária		3.1.90.11.00	00	22.393.274		
		3.3.50.41.00	00	40.000		
		3.3.90.14.00	00	117.000		
		3.3.90.30.00	00	1,491,291		
		3.3.90.31.00	00	50,000		
		3.3.90.32.00	00	30,000		
		3.3.90.33.00	00	220,000		
		3.3.90.35.00	00	395,500		
		3.3.90.36.00	00	153,000		
		3.3.90.39.00	00	33,558,478		
		3.3.90.39.00	02	1,100,000		
		3.3.90.41.00	00	18,000		
		3.3.90.46.00	00	1,795,000		
		3.3.90.47.00	00	60,000		
		3.3.90.48.00	00	23,000		
	3.3.90.49.00	00	729,000			
	4.4.90.39.00	00	102,792,681			
	4.4.90.39.00	05	107,921			
	4.4.90.51.00	00	1,501,000			
	4.4.90.52.00	00	977,817			
Total da Unidade 20					167.544.952	

Município de São Paulo						Exercício 2008
Programa de Trabalho						RS 1,00
Órgão:						
12 Secretaria Municipal de Coordenação das Subprefeituras						
Código	Especificação	Operação Especial	Projeto	Atividade	Total	
08	Assistência Social			4.757.000	4.757.000	
08.244	Assistência Comunitária			4.500.000	4.500.000	
08.244.0111	Assistência a Moradores em Áreas de Risco			4.500.000	4.500.000	
08.244.0111.2695	Atendimento Habitacional			4.500.000	4.500.000	
08.605	Abastecimento			257.000	257.000	
08.605.0271	Programas de Abastecimento à Comunidade			257.000	257.000	
08.605.0271.2302	Apoio Emergencial a Detachados			2.000	2.000	
08.605.0271.2303	Programas Municipais de Abastecimento			255.000	255.000	
15	Urbanismo		21.708.483	253.592.298	275.298.779	
15.122	Administração Geral	600.800		59.830.178	60.430.978	
15.122.0251	Suporte Administrativo			59.830.178	59.830.178	
15.122.0251.2304	Administração da Secretaria Municipal de Coordenação das Subprefeituras			49.053.258	49.053.258	
15.122.0251.2304	Administração da Superintendência das Usinas de Água			8.786.340	8.786.340	
15.122.0251.2393	Conservação de Imóveis Próprios e Locados da SPMSP			10.583	10.583	
15.122.0251.2398	Prças de Atendimento ao Cidadão			4.000.000	4.000.000	
15.122.0308	Reabilitação de Bairros	600.300		600.300	600.300	
15.122.0308.1142	Aquisição, Construção, Ampliação, Reforma e Reestruturação das Usinas	800.300		800.300	800.300	
15.128	Tecnologia da Informação			589.999	589.999	
15.128.0340	Sistema de Informação e Processamento de Dados			589.999	589.999	
15.128.0340.2176	Aquisição de Materiais, Equipamentos e Serviços de Informática e Comunicação			589.999	589.999	
15.138	Formação de Recursos Humanos			130.000	130.000	
15.138.0341	Fortalecimento Institucional e Melhoria da Gestão			130.000	130.000	
15.138.0341.2180	Formação e Aperfeiçoamento dos Profissionais da SPMSP			130.000	130.000	
15.451	Infra-Estrutura Urbana		16.587.183		16.587.183	
15.451.0308	Reabilitação de Bairros		16.586.183		16.586.183	
15.451.0308.1170	Intervenção, Urbanização e Melhoria de Bairros		6.664.296		6.664.296	
15.451.0308.1180	Pavimentação de Vias		6.098.191		6.098.191	
15.451.0308.1185	Recuperação da Avenida Paulista		3.823.706		3.823.706	
15.451.0337	Promoção de Desenvolvimento Local		1.000		1.000	
15.451.0337.9890	Parceria Público Privada - E3500		1.000		1.000	
15.452	Serviços Urbanos		4.519.000	131.541.097	136.060.097	
15.452.0308	Reabilitação de Bairros		4.519.000	108.194.501	112.713.501	
15.452.0308.1189	Melhoria de Calçadas e Ruas		4.519.000		4.519.000	
15.452.0308.2323	Locação de Veículos, Máquinas e Equipamentos Pesados			19.000.000	19.000.000	
15.452.0308.2341	Conservação de Vias e Logradouros Públicos			89.194.501	89.194.501	
15.452.0336	Operações Especiais			1.500.000	1.500.000	
15.452.0336.2356	Monitoramento de Operações e Emergências da Cidade			1.500.000	1,500,000	
15.452.0337	Promoção de Desenvolvimento Local			500.000	500.000	
15.452.0337.2354	Integração de Políticas Públicas Locais			500.000	500.000	
15.452.0338	Proteção ao Meio Ambiente e a Qualidade de Vida			20.526.596	20.526.596	
15.452.0338.2388	Conservação de Áreas Verdes e Vegetação Arbórea			20.526.596	20,526,596	
15.452.0340	Sistema de Informação e Processamento de Dados			820.000	820.000	
15.452.0340.2325	Informatização da Fiscalização e de Outros Serviços Urbanos			820.000	820.000	
15.602	Produção Industrial			61.501.021	61.501.021	
15.602.0308	Reabilitação de Bairros			61.501.021	61,501,021	

Município de São Paulo						Exercício 2008
Resumo da Despesa da Unidade						RS 1,00
Órgão:						
Unidade: 11 Secretaria do Governo Municipal						
30 Supervisão Geral da Junta do Serviço Militar						
Aplicação Programada	Projeto, Atividade e Op. Especiais	Natureza da despesa	Fonte	Detalhada	Total da Aplicação	
Totais por Atividades		3.1.90.11.00	00	4.145.243		
		3.3.90.30.00	00	93.736		
		3.3.90.33.00	00	6.000		
		3.3.90.39.00	00	341.108		
		4.4.90.52.00	00	58.156		
	Total Atividades				4.645.243	
Totais por Projetos		4.4.90.30.00	00	6.000		
		4.4.90.39.00	00	15.000		
		4.4.90.51.00	00	180.000		
		4.4.90.52.00	00	58.000		
	Total Projetos				259.000	
Totais por Unidade Orçamentária		3.1.90.11.00	00	4.145.243		
		3.3.90.30.00	00	93.736		
		3.3.90.33.00	00	6.000		
		3.3.90.39.00	00	341.108		
		4.4.90.30.00	00	6.000		
		4.4.90.39.00	00	15.000		
	4.4.90.51.00	00	180.000			
	4.4.90.52.00	00	109.156			
Total da Unidade 30					4.896.243	

Município de São Paulo						Exercício 2008
Programa de Trabalho						RS 1,00
Órgão:						
12 Secretaria Municipal de Coordenação das Subprefeituras						
Código	Especificação	Operação Especial	Projeto	Atividade	Total	
15.602.0308.2326	Operação e Manutenção das Usinas			61.501.021	61.501.021	
17	Saneamento		7.477.073	16.693.998	24.171.071	
17.512	Saneamento Básico Urbano		7.477.073	16.693.998	24.171.071	
17.512.0308	Prevenção a Enchentes		7.477.073		7.477.073	
17.512.0308.1185	Construção e Reforma de Galerias		6.510.000		6.510.000	
17.512.0308.1194	Obras de Combate a Erosão		967.073		967.073	
17.512.0308.2367	Conservação de Galerias, Canais, Córregos e Serviços Complementares			16.693.998	16,693,998	
18	Gestão Ambiental			400.000	400.000	
18.542	Controle Ambiental			400.000	400.000	
18.542.0338	Proteção ao Meio Ambiente e a Qualidade de Vida			400.000	400.000	
18.542.0338.8706	Implementação das Atividades dos Conselhos Regionais de Meio Ambiente nas Subprefeituras - Port. Interam. 05/2007/SVMA - E2052			400.000	400.000	
20	Agricultura		2.026.450	10.282.954	12.309.404	
20.122	Administração Geral			9.927.954	9.927.954	
20.122.0261	Suporte Administrativo			9.927.954	9,927,954	
20.122.0261.2360	Administração da Supervisão Geral de Operações			9.927.954	9,927,954	
20.128	Tecnologia da Informação			260.000	260.000	
20.128.0176	Informatização			260.000	260.000	
20.128.0176.2176	Aquisição de Materiais, Equipamentos e Serviços de Informática e Comunicação			260.000	260.000	
20.306	Alimentação e Nutrição			45.000	45.000	
20.306.0253	Abastecimento - Controle e Fiscalização			45.000	45.000	
20.306.0263.2301	Op. e Manut. do Conselho Municipal Seg. Alimentar e Nutricional			45.000	45.000	
20.605	Abastecimento		1.935.450		1,935,450	
20.605.0271	Programas de Abastecimento à Comunidade		1.935.450		1,935,450	
20.605.0271.7000	Ampliação e Reforma das Unidades de Abastecimento		1.935.450		1,935,450	
20.606	Extensão Rural		150.000	50.000	200.000	
20.606.0337	Promoção de Desenvolvimento Local		150.000	50.000	200.000	

Município de São Paulo						Exercício 2008
Natureza da Despesa						RS 1,00
Órgão:						
12 Secretaria Municipal de Coordenação das Subprefeituras						
Despesa - Fonte	Especificação	Elemento de Despesa	Modalidade de Aplicação	Grupo de Despesa	Categoria Econômica	
3	Despesas Correntes				281.600.999	
3.1	PESSOAL E ENCARGOS SOCIAIS			42.028.696		
3.1.80	Aplicações Diretas		42.028.696			
3.1.80.11.00-00	Vencimentos e Vantagens Fixas - Pessoal Civil	42.028.696				
3.3	OUTRAS DESPESAS CORRENTES			239.571.403		
3.3.80	Aplicações Diretas		239.571.403			
3.3.90.14.00-00	Díarias - Civil	32.349				
3.3.90.30.00-00	Material de Consumo	85.034.065				
3.3.90.32.00-00	Material de Distribuição Gratuita	2.000				
3.3.90.33.00-00	Passagens e Despesas com Locomoção	56.056				
3.3.90.35.00-00	Serviços de Consultoria	19.000				
3.3.90.36.00-00	Outros Serviços de Terceiros - Pessoa Física	400.000				
3.3.90.38.00-00	Outros Serviços de Terceiros - Pessoa Jurídica	159.995.438				
3.3.90.46.00-00	Auxílio-Alimentação	5.817.120				
3.3.90.47.00-00	Obrigações Tributárias e Contributivas	1.559.375				
3.3.90.48.00-00	Outros Auxílios Financeiros a Pessoas Físicas	4.500.000				
3.3.90.49.00-00	Auxílio-Transporte	1.556.000				
4	Despesas de Capital				35.395.155	
4.4	INVESTIMENTOS			35.395.155		
4.4.90	Aplicações Diretas		35.395.155			
4.4.90.30.00-00	Material de Consumo	414.000				
4.4.90.38.00-00	Outros Serviços de Terceiros - Pessoa Jurídica	4.678.509				
4.4.90.51.00-00	Obras e Instalações	25.467.597				
4.4.90.52.00-00	Equipamentos e Material Permanente	4.835.049				
Total do Órgão 12						316.996.254

Município de São Paulo						Exercício 2008
Quadro de Detalhamento da Despesa						RS 1,00
Órgão:						
Unidade: 12 Secretaria Municipal de Coordenação das Subprefeituras						
10 Gabinete do Secretário						
Projeto, Atividade e Op. Especiais	Aplicação Programada	Natureza da despesa	Fonte	Detalhada	Total da Aplicação	
12.10.08.244.0111.2635	Atendimento Habitacional	3.3.90.48.00	00	4.500.000	4.500.000	
12.10.15.122.0251.2304	Administração da Secretaria Municipal de Coordenação das Subprefeituras	3.1.90.11.00	00	36.668.986		
		3.3.90.14.00	00	27.599		
		3.3.90.30.00	00	432.725		
		3.3.90.33.00	00	33.256		
		3.3.90.39.00	00	4.969.570		
		3.3.90.46.00	00	5.083.120		
		3.3.90.47.00	00	38.000		
		3.3.90.49.00	00	1.145.000		
		4.4.90.52.00	00	655.000		
					49.053.256	
12.10.15.122.0251.2353	Conservação de Imóveis Próprios e Locados da SMSP	3.3.90.39.00	00	10.583	10.583	
12.10.15.122.0251.2359	Pragas de Atendimento ao Cidadão	3.3.90.30.00	00	1.425.000		
		3.3.90.39.00	00	337.500		
		4.4.90.52.00	00	2.227.500		
					4.000.000	
12.10.15.128.0340.2170	Aquisição de Materiais, Equipamentos e Serviços de Informática e Comunicação	3.3.90.30.00	00	154.199		
		3.3.90.39.00	00	50.000		
		4.4.90.52.00	00	260.200		
					444.399	
12.10.15.128.0341.2180	Formação e Aperfeiçoamento dos Profissionais da PMSP	3.3.90.30.00	00	50.000		
		3.3.90.39.00	00	80.000		
					130.000	
12.10.15.451.0309.1170	Intervenção, Urbanização e Melhorias de Bairros	4.4.90.30.00	00	414.000		
		4.4.90.39.00	00	1.282.286		
		4.4.90.51.00	00	4.968.000		
					6.664.286	
12.10.15.451.0308.1192	Pavimentação de Vias	4.4.90.51.00	00	6.098.191	6.098.191	
12.10.15.451.0309.1195	Recuperação da Avenida Paulista	4.4.90.51.00	00	3.823.706	3.823.706	
12.10.15.451.0337.8890	Parceria Público Privada - E3500	4.4.90.39.00	00	1.000	1.000	
12.10.15.452.0308.1189	Melhoria de Calçadas e Ruas	4.4.90.39.00	00	1.000.000		
		4.4.90.51.00	00	3.519.000		
					4.519.000	
12.10.15.452.0309.2323	Locação de Veículos, Máquinas e Equipamentos Pesados	3.3.90.39.00	00	18.500.000		
		3.3.90.47.00	00	500.000		
					19.000.000	
12.10.15.452.0309.2341	Conservação de Vias e Logradouros Públicos	3.3.90.30.00	00	3.238.569		
		3.3.90.39.00	00	84.506.185		
		3.3.90.47.00	00	1.019.000		
		4.4.90.52.00	00	430.749		
					89.194.501	
12.10.15.452.0338.2356	Monitoramento de Operações e Emergências da Cidade	3.3.90.30.00	00	145.000		
		3.3.90.39.00	00	1.345.500		
		4.4.90.52.00	00	9.500		
					1.500.000	
12.10.15.452.0337.2354	Integração de Políticas Públicas Locais	3.3.90.30.00	00	9.500		
		3.3.90.39.00	00	490.500		
					500.000	

Município de São Paulo						Exercício 2008
Quadro de Detalhamento da Despesa						RS 1,00
Órgão:						
Unidade: 12 Secretaria Municipal de Coordenação das Subprefeituras						
10 Gabinete do Secretário						
Projeto, Atividade e Op. Especiais	Aplicação Programada	Natureza da despesa	Fonte	Detalhada	Total da Aplicação	
12.10.15.452.0338.2386	Conservação de Áreas Verdes e Vegetação Arbórea	3.3.90.39.00	00	20.526.596	20.526.596	
12.10.15.452.0340.2325	informatização da Fiscalização e de Outros Serviços Urbanos	3.3.90.39.00	00	810.000		
		4.4.90.52.00	00	10.000		
					820.000	
12.10.17.512.0308.1135	Construção e Reforma de Galerias	4.4.90.39.00	00	300.000		
		4.4.90.51.00	00	6.210.000		
					6.510.000	
12.10.17.512.0308.1194	Obras de Combate à Erosão	4.4.90.39.00	00	449.573		
		4.4.90.51.00	00	517.500		
					967.073	
12.10.17.512.0308.2387	Conservação de Galerias, Canais, Córregos e Serviços Complementares	3.3.90.39.00	00	16.693.998		
					16.693.998	
12.10.18.542.0338.8706	Implementação das Atividades dos Conselhos Regionais de Meio Ambiente nas Subprefeituras - Port. Intersecr 05/2007/SVMA - E2052	3.3.90.36.00	00	400.000	400.000	
12.10.20.606.0337.2344	Centro de Desenvolvimento da Agricultura Sustentável	3.3.90.39.00	00	50.000	50.000	
12.10.20.606.0337.9622	Implantação de centros de referência de agricultura urbana, projetos de agríc. Urbana e cursos profissionalizantes em M.Boi Mirim, Capela e Paripeiros - E293 e 294	3.3.90.39.00	00	150.000	150.000	
Total da Unidade 10						235.556.589

Município de São Paulo						Exercício 2008
Quadro de Detalhamento da Despesa						RS 1,00
Órgão:						
Unidade: 12 Secretaria Municipal de Coordenação das Subprefeituras						
11 Superintendência das Usinas de Asfalto						
Projeto, Atividade e Op. Especiais	Aplicação Programada	Natureza da despesa	Fonte	Detalhada	Total da Aplicação	
12.11.15.122.0251.2334	Administração da Superintendência das Usinas de Asfalto	3.3.90.30.00	00	197.572		
		3.3.90.39.00	00	5.271.768		
		3.3.90.46.00	00	295.000		
		3.3.90.49.00	00	212.000		
		4.4.90.52.00	00	190.000		
					6.766.340	
12.11.15.122.0308.1142	Aquisição, Construção, Ampliação, Reforma e Reestruturação das Usinas	4.4.90.39.00	00	20.700		
		4.4.90.51.00	00	20.700		
		4.4.90.52.00	00	558.900		
					600.300	
12.11.15.128.0340.2170	Aquisição de Materiais, Equipamentos e Serviços de Informática e Comunicação	3.3.90.30.00	00	81.000		
		3.3.90.39.00	00	50.000		
		4.4.90.52.00	00	14.600		
					145.600	
12.11.15.882.0309.2395	Operação e Manutenção das Usinas	3.3.90.30.00	00	59.000.000		
		3.3.90.39.00	00	2.496.021		
		4.4.90.52.00	00	5.000		
					61.501.021	
Total da Unidade 11						69.013.281

Município de São Paulo						Exercício 2008
Quadro de Detalhamento da Despesa						RS 1,00
Órgão:						
Unidade: 12 Secretaria Municipal de Coordenação das Subprefeituras						
13 Administração da Supervisão de Abastecimento						
Projeto, Atividade e Op. Especiais	Aplicação Programada	Natureza da despesa	Fonte	Detalhada	Total da Aplicação	
12.13.08.805.0271.2302	Apoio Emergencial e Desabrigados	3.3.90.32.00	00	2.000	2.000	
12.13.08.805.0271.2303	Programas Municipais de Abastecimento	3.3.90.30.00	00	100.000		
		3.3.90.39.00	00	60.000		
		4.4.90.52.00	00	75.000		
					255.000	
12.13.20.122.0251.2305	Administração da Supervisão Geral de Operações	3.1.90.11.00	00	5.359.710		
		3.3.90.14.00	00	4.750		
		3.3.90.30.00	00	85.500		
		3.3.90.33.00	00	22.800		
		3.3.90.35.00	00	19.000		
		3.3.90.39.00	00	3.522.219		
		3.3.90.46.00	00	438.000		
		3.3.90.47.00	00	2.375		
		3.3.90.49.00	00	190.000		
		4.4.90.52.00	00	273.600		
					9.627.954	
12.13.20.126.0176.2170	Aquisição de Materiais, Equipamentos e Serviços de Informática e Comunicação	3.3.90.30.00	00	110.000		
		3.3.90.39.00	00	50.000		
		4.4.90.52.00	00	100.000		
					260.000	
12.13.20.308.0203.2301	Op. e Manut. do Conselho Municipal Seg. Alimentar e Nutricional	3.3.90.30.00	00	25.000		
		3.3.90.39.00	00	5.000		
		4.4.90.52.00	00	15.000		
					45.000	
12.13.20.805.0271.7000	Ampliação e Reforma das Unidades de Abastecimento	4.4.90.39.00	00	1.624.950		
		4.4.90.51.00	00	310.500		
					1.935.450	
Total da Unidade 13						12.426.404
Total do Órgão 12						316.996.254

Município de São Paulo						Exercício 2008
Resumo da Despesa da Unidade						RS 1,00
Órgão:						
Unidade: 12 Secretaria Municipal de Coordenação das Subprefeituras						
10 Gabinete do Secretário						
Aplicação Programada	Projeto, Atividade e Op. Especiais	Natureza da despesa	Fonte	Detalhada	Total da Aplicação	
Totais por Atividades		3.1.90.11.00	00	36.668.986		
		3.3.90.14.00	00	27.599		
		3.3.90.30.00	00	5.434.993		
		3.3.90.33.00	00	33.256		
		3.3.90.36.00	00	400.000		
		3.3.90.39.00	00	148.370.430		
		3.3.90.46.00				

Município de São Paulo					Exercício 2008
Resumo da Despesa da Unidade					RS 1,00
Órgão:					
Unidade: 12 Secretaria Municipal de Coordenação das Subprefeituras					
13 Administração da Supervisão de Abastecimento					
Aplicação Programada	Projeto, Atividade e Op. Especiais	Natureza da despesa	Fonte	Detalhada	Total da Aplicação
Totais por Atividades:					
		3.1.90.11.00	00	5.359.710	
		3.3.90.14.00	00	4.750	
		3.3.90.30.00	00	320.500	
		3.3.90.32.00	00	2.000	
		3.3.90.33.00	00	22.800	
		3.3.90.35.00	00	19.000	
		3.3.90.39.00	00	3.657.219	
		3.3.90.46.00	00	439.000	
		3.3.90.47.00	00	2.375	
		3.3.90.49.00	00	199.000	
		4.4.90.52.00	00	463.600	
	Total Atividades				10.489.954
Totais por Projetos:					
		4.4.90.39.00	00	1.624.950	
		4.4.90.51.00	00	310.500	
	Total Projetos				1.935.450
Totais por Unidade Orçamentária:					
		3.1.90.11.00	00	5.359.710	
		3.3.90.14.00	00	4.750	
		3.3.90.30.00	00	320.500	
		3.3.90.32.00	00	2.000	
		3.3.90.33.00	00	22.800	
		3.3.90.35.00	00	19.000	
		3.3.90.39.00	00	3.657.219	
		3.3.90.46.00	00	439.000	
		3.3.90.47.00	00	2.375	
		3.3.90.49.00	00	199.000	
		4.4.90.39.00	00	1.624.950	
		4.4.90.51.00	00	310.500	
		4.4.90.52.00	00	463.600	
Total da Unidade 13					12.425.404
Total do Órgão 12					316.996.254

Município de São Paulo					Exercício 2008
Resumo da Despesa da Unidade					RS 1,00
Órgão:					
Unidade: 13 Secretaria Municipal de Planejamento					
10 Gabinete do Secretário					
Aplicação Programada	Projeto, Atividade e Op. Especiais	Natureza da despesa	Fonte	Detalhada	Total da Aplicação
Totais por Atividades:					
		3.1.90.11.00	00	13.678.850	
		3.3.90.14.00	00	82.000	
		3.3.90.30.00	00	586.000	
		3.3.90.31.00	00	500.000	
		3.3.90.33.00	00	100.000	
		3.3.90.35.00	00	2.089.000	
		3.3.90.37.00	00	174.000	
		3.3.90.39.00	00	8.577.000	
		3.3.90.46.00	00	670.800	
		3.3.90.49.00	00	115.000	
		4.4.90.52.00	00	1.382.000	
	Total Atividades				27.954.650
Totais por Projetos:					
		4.4.90.39.00	00	1.090.000	
	Total Projetos				1.090.000
Totais por Unidade Orçamentária:					
		3.1.90.11.00	00	13.678.850	
		3.3.90.14.00	00	82.000	
		3.3.90.30.00	00	586.000	
		3.3.90.31.00	00	500.000	
		3.3.90.33.00	00	100.000	
		3.3.90.35.00	00	2.089.000	
		3.3.90.37.00	00	174.000	
		3.3.90.39.00	00	8.577.000	
		3.3.90.46.00	00	670.800	
		3.3.90.49.00	00	115.000	
		4.4.90.39.00	00	1.090.000	
		4.4.90.52.00	00	1.382.000	
Total da Unidade 10					29.044.650
Total do Órgão 13					29.044.650

Município de São Paulo					Exercício 2008
Programa de Trabalho					RS 1,00
Órgão:					
13 Secretaria Municipal de Planejamento					
Código	Especificação	Operação Especial	Projeto	Atividade	Total
04	Administração			1.617.000	1.617.000
04.121	Planejamento e Orçamento			1.617.000	1.617.000
04.121.0197	Planejamento e Desenvolvimento Urbano			1.617.000	1.617.000
04.121.0197.2553	Estudos e Projetos de Planejamento, Orçamento e Avaliação			1.617.000	1.617.000
15	Urbanismo		1.090.000	26.337.650	27.427.650
15.122	Administração Geral			19.057.650	19.057.650
15.122.0251	Suporte Administrativo			19.057.650	19.057.650
15.122.0251.2550	Administração da Secretaria Municipal de Planejamento			19.057.650	19.057.650
15.126	Tecnologia da Informação			5.080.000	5.080.000
15.126.0340	Sistema de Informação e Processamento de Dados			5.080.000	5.080.000
15.126.0340.2170	Aquisição de Materiais, Equipamentos e Serviços de Informática e Comunicação			5.080.000	5.080.000
15.127	Ordenamento Territorial		1.090.000	2.000.000	3.090.000
15.127.0197	Planejamento e Desenvolvimento Urbano			2.000.000	2.000.000
15.127.0197.1249	Sistema de Informações Geo-Referenciadas		1.090.000	1.090.000	1.090.000
15.127.0197.2552	Estudos, Projetos e Planos de Desenvolvimento			2.000.000	2.000.000
15.128	Formação de Recursos Humanos			200.000	200.000
15.128.0341	Fortalecimento Institucional e Melhoria da Gestão			200.000	200.000
15.128.0341.2180	Formação e Aperfeiçoamento dos Profissionais da PMSF			200.000	200.000
Total do Órgão 13					29.044.650

Município de São Paulo					Exercício 2008
Programa de Trabalho					RS 1,00
Órgão:					
14 Secretaria Municipal de Habitação					
Código	Especificação	Operação Especial	Projeto	Atividade	Total
08	Assistência Social			20.530.000	20.530.000
08.244	Assistência Comunitária			20.530.000	20.530.000
08.244.0111	Assistência a Moradores em Áreas de Risco			20.530.000	20.530.000
08.244.0111.2635	Atendimento Habitacional			20.530.000	20.530.000
16	Urbanismo		527.122.683		527.122.683
16.451	Infra-Estrutura Urbana		527.027.283		527.027.283
16.451.0183	Investimento Habitacional		520.066.283		520.066.283
16.451.0183.1276	Projetos e Ações de Apoio Habitacional - Lote 7 - Paraisópolis Antônico/Centro/Enjo		520.057.283		520.057.283
16.451.0183.9506	Projetos e Ações de Apoio Habitacional - Lote 7 - Paraisópolis Antônico/Centro/Enjo		1.000		1.000
16.451.0183.9507	Projetos e Ações de Apoio Habitacional - Lote 8 - Paraisópolis/Gratão/Gratão/Porto Seguro/Id. Colombo		1.000		1.000
16.451.0183.9509	Projetos e Ações de Apoio Habitacional - Lote 9 - Helópolis K - Área 1		1.000		1.000
16.451.0183.9510	Projetos e Ações de Apoio Habitacional - Lote 10 - Helópolis K - Área 11		1.000		1.000
16.451.0183.9511	Projetos e Ações de Apoio Habitacional - Lote 11 - Cidade Azul/Imigrantes/Id. Celeste		1.000		1.000
16.451.0183.9512	Projetos e Ações de Apoio Habitacional - Lote 12 - Monteiro/Jd. Hortênsias/Mazari/I/Sonda		1.000		1.000
16.451.0183.9513	Projetos e Ações de Apoio Habitacional - Lote 13 - Jd. Guarani/Boa Esperança/Tiro ao Pombô		1.000		1.000
16.451.0183.9514	Projetos e Ações de Apoio Habitacional - Lote 14 - Jd. Irene/Jd. das Rosas/Pq. Fernanda I		1.000		1.000
16.451.0183.9515	Projetos e Ações de Apoio Habitacional - Lote 15 - Jd. Damasceno/City Jaraguá		1.000		1.000
16.451.0348	Regularização de Lotamentos Irregulares		6.961.000		6.961.000
16.451.0348.1281	Projetos e Ações de Regularização em Lotamentos Irregulares		6.955.000		6.955.000
16.451.0348.9500	Projetos e Ações de Regularização em Lotamentos Irregulares - Lote 1 - Subprefeituras CT/5/9/IMPAT		1.000		1.000
16.451.0348.9501	Projetos e Ações de Regularização em Lotamentos Irregulares - Lote 2 - Subprefeitura JT		1.000		1.000
16.451.0348.9502	Projetos e Ações de Regularização em Lotamentos Irregulares - Lote 3 - Subprefeitura SM		1.000		1.000
16.451.0348.9503	Projetos e Ações de Regularização em Lotamentos Irregulares - Lote 4 - Subprefeitura SM		1.000		1.000
16.451.0348.9504	Projetos e Ações de Regularização em Lotamentos Irregulares - Lote 5 - Subprefeitura FO		1.000		1.000
16.451.0348.9505	Projetos e Ações de Regularização em Lotamentos Irregulares - Lote 6 - Subprefeitura P.J.F.R.		1.000		1.000
16.452	Serviços Urbanos		95.400		95.400
16.452.0317	Ação Centro - BID		95.400		95.400
16.452.0317.1237	Ação Centro BID - Fortalecimento Institucional do Município		95.400		95.400
16	Habituação		185.235.000	54.959.747	240.194.747
16.122	Administração Geral			54.063.538	54.063.538
16.122.0251	Suporte Administrativo			54.063.538	54.063.538
16.122.0251.2600	Administração da Secretaria Municipal de Habitação			54.063.538	54.063.538
16.126	Tecnologia da Informação			786.209	786.209
16.126.0340	Sistema de Informação e Processamento de Dados			786.209	786.209

Município de São Paulo					Exercício 2008
Natureza da Despesa					RS 1,00
Órgão:					
13 Secretaria Municipal de Planejamento					
Despesa - Fonte	Especificação	Elemento de Despesa	Modalidade de Aplicação	Grupo de Despesa	Categoria Econômica
0	Despesas Correntes				26.972.850
0.1	PESSOAL E ENCARGOS SOCIAIS			13.678.850	
0.1.90	Aplicações Diretas			13.678.850	
0.1.90.11.00	Vencimentos e Vantagens Fixas - Pessoal Civil			13.678.850	
0.3	OUTRAS DESPESAS CORRENTES			12.893.800	
0.3.90	Aplicações Diretas			12.893.800	
0.3.90.14.00	Diversas - Civil			82.000	
0.3.90.30.00	Material de Consumo			586.000	
0.3.90.31.00	Premiações Culturais, Artísticas, Científicas, Desport. e Outras			500.000	
0.3.90.33.00	Passagens e Despesas com Locomoção			100.000	
0.3.90.35.00	Serviços de Consultoria			2.089.000	
0.3.90.37.00	Locação de Mão-de-Obra			174.000	
0.3.90.39.00	Outros Serviços de Terceiros - Pessoa Jurídica			8.577.000	
0.3.90.46.00	Auxílio-Alimentação			670.800	
0.3.90.49.00	Auxílio-Transporte			115.000	
4	Despesas de Capital				2.472.000
4.4	INVESTIMENTOS			2.472.000	
4.4.90	Aplicações Diretas			2.472.000	
4.4.90.39.00	Outros Serviços de Terceiros - Pessoa Jurídica			1.090.000	
4.4.90.52.00	Equipamentos e Material Permanente			1.382.000	
Total do Órgão 13					29.044.650

Município de São Paulo					Exercício 2008
Programa de Trabalho					RS 1,00
Órgão:					
14 Secretaria Municipal de Habitação					
Código	Especificação	Operação Especial	Projeto	Atividade	Total
16.126.0340.2170	Aquisição de Materiais, Equipamentos e Serviços de Informática e Comunicação			786.209	786.209
16.128	Formação de Recursos Humanos			100.000	100.000
16.128.0341	Fortalecimento Institucional e Melhoria da Gestão			100.000	100.000
16.128.0341.2180	Formação e Aperfeiçoamento dos Profissionais da PMSF			100.000	100.000
16.482	Habituação Urbana		185.235.000	10.000	185.245.000
16.482.0183	Investimento Habitacional		50.146.000	10.000	50.156.000
16.482.0183.1251	Aumento de Capital da Companhia Metrop. Habitação de São Paulo - COHAB		50.135.000		50.135.000
16.482.0183.1269	Implantação de Sistema de Informações Gerenciais		10.000		10.000
16.482.0183.2604	Convênio Técnico e Jurídico			10.000	10.000
16.482.0183.8524	Programa de Verticalização e Urbanização de Favelas - Jd. Osinda		1.000		1.000
16.482.0317	Ação Centro - BID		80.000		80.000
16.482.0317.1236	Ação Centro BID - Projetos Habitacionais		80.000		80.000
16.482.0345	Mananciais		135.008.000		135.008.000
16.482.0345.1254	Mananciais		135.000.000		135.000.000
16.482.0345.9516	Mananciais - Lote I - Cidade Júlia		1.000		1.000
16.482.0345.9517	Mananciais - Lote II - Mata Virgem		1.000		1.000
16.482.0345.9518	Mananciais - Lote III - Cantinho do Céu		1.000		1.000
16.482.0345.9519	Mananciais - Lote IV - Satélite capital, Icarai, C. Socorro, Setibozinho, N. Grajau II		1.000		1.000
16.482.0345.9520	Mananciais - Lote V - Jd. Noronha, Chacara do Corde, N. Varginha, Jd. N. Maria		1.000		1.000
16.482.0345.9521	Mananciais - Lote VI - Jd. Campinas, Vargem Grande, São José, Jd. São Bernardo		1.000		

Município de São Paulo		Exercício 2008	
Natureza da Despesa		RS 1,00	
Órgão: 14 Secretaria Municipal de Habitação			
Despesa - Fonte	Especificação	Elemento de Despesa	Modalidade de Aplicação
	Despesas Correntes		
3			74.211.808
3.1	PESSOAL E ENCARGOS SOCIAIS		43.072.188
3.1.90	Aplicações Diretas		43.072.188
3.1.90.11.00 - 00	Venumentos e Vantagens Fixas - Pessoal Civil	43.072.188	
3.3	OUTRAS DESPESAS CORRENTES		31.139.621
3.3.90	Aplicações Diretas		31.139.621
3.3.90.14.00 - 00	Diárias - Civil	20.000	
3.3.90.30.00 - 00	Material de Consumo	422.457	
3.3.90.33.00 - 00	Passagens e Despesas com Locomoção	25.000	
3.3.90.35.00 - 00	Serviços de Consultoria	10.000	
3.3.90.36.00 - 00	Outros Serviços de Terceiros - Pessoa Física	10.000	
3.3.90.39.00 - 00	Outros Serviços de Terceiros - Pessoa Jurídica	7.226.164	
3.3.90.48.00 - 00	Auxílio-Alimentação	2.437.000	
3.3.90.49.00 - 00	Outros Auxílios Financeiros a Pessoas Físicas	20.530.000	
3.3.90.49.00 - 00	Auxílio-Transporte	459.000	
4	Despesas de Capital		663.500.621
4.4	INVESTIMENTOS		663.500.621
4.4.30	Transferências a Estados e ao Distrito Federal	250.000	
4.4.30.41.00 - 00	Contribuições	250.000	
4.4.90	Aplicações Diretas	663.250.621	
4.4.90.35.00 - 00	Serviços de Consultoria	42.400	
4.4.90.35.00 - 01	Serviços de Consultoria	53.000	
4.4.90.36.00 - 00	Outros Serviços de Terceiros - Pessoa Física	200.000	
4.4.90.39.00 - 00	Outros Serviços de Terceiros - Pessoa Jurídica	4.261.000	
4.4.90.47.00 - 00	Obrigações Tributárias e Contributivas	40.000	
4.4.90.51.00 - 00	Obras e Instalações	91.035.837	
4.4.90.51.00 - 02	Obras e Instalações	262.079.417	
4.4.90.51.00 - 03	Obras e Instalações	294.661.029	
4.4.90.52.00 - 00	Equipamentos e Material Permanente	1.277.938	
4.4.90.61.00 - 00	Aquisição de Imóveis	9.600.000	
4.5	INVERSOES FINANCEIRAS		50.135.000
4.5.90	Aplicações Diretas	50.135.000	
4.5.90.65.00 - 00	Constituição ou Aumento de Capital de Empresas	50.135.000	
Total do Órgão 14			787.847.430

Município de São Paulo		Exercício 2008	
Quadro de Detalhamento da Despesa		RS 1,00	
Órgão: 14 Secretaria Municipal de Habitação			
Unidade: 10 Gabinete do Secretário			
Projeto, Atividade e Op. Especiais	Aplicação Programada	Natureza da despesa	Fonte
14.10.15.451.0348.2504	Projetos e Ações de Regularização em Loteamentos Irregulares - Lote 5 - Subprefeitura FO		
14.10.15.451.0348.2505	Projetos e Ações de Regularização em Loteamentos Irregulares - Lote 8 - Subprefeitura P, JPR	4.4.90.51.00	00
			1.000
14.10.15.452.0317.1237	Ação Centro BID - Fortalecimento Institucional do Município	4.4.90.35.00	00
			42.400
		4.4.90.35.00	01
			53.000
			95.400
14.10.16.122.0251.2600	Administração da Secretaria Municipal de Habitação	3.1.90.11.00	00
			43.072.188
		3.3.90.14.00	00
			20.000
		3.3.90.30.00	00
			219.612
		3.3.90.33.00	00
			25.000
		3.3.90.35.00	00
			10.000
		3.3.90.39.00	00
			7.076.164
		3.3.90.46.00	00
			2.437.000
		3.3.90.49.00	00
			459.000
		4.4.90.52.00	00
			744.574
			54.063.538
14.10.16.126.0340.2170	Aquisição de Materiais, Equipamentos e Serviços de Informática e Comunicação	3.3.90.30.00	00
			202.845
		3.3.90.39.00	00
			50.000
		4.4.90.52.00	00
			533.364
			796.209
14.10.16.128.0341.2180	Formação e Aperfeiçoamento dos Profissionais da PMSP	3.3.90.39.00	00
			100.000
			100.000
14.10.16.482.0183.1251	Aumento de Capital da Companhia Metrop. Habitação de São Paulo - COHAB	4.5.90.65.00	00
			50.135.000
			50.135.000
14.10.16.482.0183.1268	Implantação de Sistema de Informações Gerenciais	4.4.90.39.00	00
			10.000
			10.000
14.10.16.482.0183.2604	Convênio Técnico e Jurídico	3.3.90.36.00	00
			10.000
			10.000
14.10.16.482.0183.9524	Programa de Verticalização e Urbanização de Favelas - Jd. Glória	4.4.90.51.00	00
			1.000
			1.000
14.10.16.482.0317.1238	Ação Centro BID - Projetos Habitacionais	4.4.90.51.00	00
			80.000
			80.000
14.10.16.482.0345.1254	Mananciais	4.4.30.41.00	00
			250.000
		4.4.90.39.00	00
			250.000
		4.4.90.51.00	00
			9.500.000
		4.4.90.51.00	03
			125.000.000
			135.000.000
14.10.16.482.0345.9518	Mananciais - Lote I - Cidade Julia	4.4.90.51.00	00
			1.000
			1.000
14.10.16.482.0345.9517	Mananciais - Lote II - Mata Virgem	4.4.90.51.00	00
			1.000
			1.000
14.10.16.482.0345.9516	Mananciais - Lote III - Caminho do Céu	4.4.90.51.00	00
			1.000
			1.000
14.10.16.482.0345.9513	Mananciais - Lote IV - Satellite capital, Icarai, C. Socorro, Serfãozinho, N. Grajau II	4.4.90.51.00	00
			1.000
			1.000
14.10.16.482.0345.9520	Mananciais - Lote V - Jd. Noronha, Chácara do Conde, N. Vargem, Jd. N. Marida	4.4.90.51.00	00
			1.000
			1.000
14.10.16.482.0345.9521	Mananciais - Lote VI - Jd. Campinas, Vargem Grande, São José, Jd. São Bernardo	4.4.90.51.00	00
			1.000
			1.000

Município de São Paulo		Exercício 2008	
Quadro de Detalhamento da Despesa		RS 1,00	
Órgão: 14 Secretaria Municipal de Habitação			
Unidade: 10 Gabinete do Secretário			
Projeto, Atividade e Op. Especiais	Aplicação Programada	Natureza da despesa	Fonte
14.10.38.244.0111.2635	Atendimento Habitacional	3.3.90.46.00	00
			20.530.000
14.10.15.451.0183.1276	Projetos e Ações de Apoio Habitacional	4.4.90.36.00	00
			100.000
		4.4.90.39.00	00
			600.000
		4.4.90.47.00	00
			20.000
		4.4.90.51.00	00
			78.096.837
		4.4.90.51.00	02
			262.079.417
		4.4.90.51.00	03
			169.661.029
		4.4.90.61.00	00
			9.500.000
			520.057.283
14.10.15.451.0183.9506	Projetos e Ações de Apoio Habitacional - Lote 7 - Paraisópolis Antonco/Centro/Brejo	4.4.90.51.00	00
			1.000
			1.000
14.10.15.451.0183.9507	Projetos e Ações de Apoio Habitacional - Lote 8 - Paraisópolis/Gratão/Gratão/Porto Seguro/Jd. Colombo	4.4.90.51.00	00
			1.000
			1.000
14.10.15.451.0183.9509	Projetos e Ações de Apoio Habitacional - Lote 9 - Helicóptos K - Área I	4.4.90.51.00	00
			1.000
			1.000
14.10.15.451.0183.9510	Projetos e Ações de Apoio Habitacional - Lote 10 - Helicóptos K - Área 11	4.4.90.51.00	00
			1.000
			1.000
14.10.15.451.0183.9511	Projetos e Ações de Apoio Habitacional - Lote 11 - Cidade Azul/Imigrantes/Jd. Celeste	4.4.90.51.00	00
			1.000
			1.000
14.10.15.451.0183.9512	Projetos e Ações de Apoio Habitacional - Lote 12 - Monteiro/Jd. Hortências/Mazari/Jd. Sonda	4.4.90.51.00	00
			1.000
			1.000
14.10.15.451.0183.9513	Projetos e Ações de Apoio Habitacional - Lote 13 - Jd. Guaraní/Boa Esperança/Tiro ao Pombo	4.4.90.51.00	00
			1.000
			1.000
14.10.15.451.0183.9514	Projetos e Ações de Apoio Habitacional - Lote 14 - Jd. Inerai/Jd. das Rosas/Pq. Fernanda I	4.4.90.51.00	00
			1.000
			1.000
14.10.15.451.0183.9515	Projetos e Ações de Apoio Habitacional - Lote 15 - Jd. Damasceno/City Jaraguá	4.4.90.51.00	00
			1.000
			1.000
14.10.15.451.0348.1281	Projetos e Ações de Regularização em Loteamentos Irregulares	4.4.90.36.00	00
			100.000
		4.4.90.39.00	00
			3.400.000
		4.4.90.47.00	00
			20.000
		4.4.90.51.00	00
			3.335.000
		4.4.90.61.00	00
			100.000
			6.955.000
14.10.15.451.0348.9500	Projetos e Ações de Regularização em Loteamentos Irregulares - Lote 1 - Subprefeitura CT/GNQMP/IT	4.4.90.51.00	00
			1.000
			1.000
14.10.15.451.0348.9501	Projetos e Ações de Regularização em Loteamentos Irregulares - Lote 2 - Subprefeitura JF	4.4.90.51.00	00
			1.000
			1.000
14.10.15.451.0348.9502	Projetos e Ações de Regularização em Loteamentos Irregulares - Lote 3 - Subprefeitura SM	4.4.90.51.00	00
			1.000
			1.000
14.10.15.451.0348.9503	Projetos e Ações de Regularização em Loteamentos Irregulares - Lote 4 - Subprefeitura SM	4.4.90.51.00	00
			1.000
			1.000
14.10.15.451.0348.9504	Projetos e Ações de Regularização em Loteamentos Irregulares - Lote 5 - Subprefeitura FO	4.4.90.51.00	00
			1.000
			1.000

Município de São Paulo		Exercício 2008	
Quadro de Detalhamento da Despesa		RS 1,00	
Órgão: 14 Secretaria Municipal de Habitação			
Unidade: 10 Gabinete do Secretário			
Projeto, Atividade e Op. Especiais	Aplicação Programada	Natureza da despesa	Fonte
14.10.16.482.0345.9521	Mananciais - Lote VI - Jd. Campinas, Vargem Grande, São José, Jd. São Bernardo	4.4.90.51.00	00
			1.000
14.10.16.482.0345.9522	Mananciais - Lote VII - N. Santo Amaro, Guaviruba I, II e III, Santa Maria, Kagohara	4.4.90.51.00	00
			1.000
			1.000
14.10.16.482.0345.9523	Mananciais - Lote VIII - Cavalão Branco, Sapato Branco, Bokrugue, M. Boi Mim, Cauê	4.4.90.51.00	00
			1.000
			1.000
14.10.16.482.0348.9891	Parque Público Privada - E3500	4.4.90.39.00	00
			1.000
			1.000
Total da Unidade 10			787.847.430
Total do Órgão 14			787.847.430

Município de São Paulo		Exercício 2008	
Resumo da Despesa da Unidade		RS 1,00	
Órgão: 14 Secretaria Municipal de Habitação			
Unidade: 10 Gabinete do Secretário			
Aplicação Programada	Projeto, Atividade e Op. Especiais	Natureza da despesa	Fonte
Totais por Atividades		3.1.90.11.00	00
			43.072.188
		3.3.90.14.00	00
			20.000
		3.3.90.30.00	00
			422.457
		3.3.90.33.00	00
			25.000
		3.3.90.35.00	00
			10.000
		3.3.90.36.00	00
			10.000
		3.3.90.39.00	00
			7.226.164
		3.3.90.46.00	00
			2.437.000
		3.3.90.48.00	00
			20.530.000
		3.3.90.49.00	00
			459.000
		4.4.90.52.00	00
			1.277.938
			75.489.747
Totais por Projetos		4.4.30.41.00	00
			250.000
		4.4.90.35.00	00
			42.400
		4.4.90.35.00	01
			53.000
		4.4.90.36.00	00
			200.000</

Município de São Paulo						Exercício 2008
Programa de Trabalho						R\$ 1,00
Órgão:						
15 Secretaria Municipal de Gestão						
Código	Especificação	Operação Especial	Projeto	Atividade	Total	
04	Administração		2.390.500	504.604.851	506.995.151	
04.122	Administração Geral		1.390.500	462.381.554	463.772.054	
04.122.0251	Supporte Administrativo		1.390.500	462.381.554	463.772.054	
04.122.0251.1380	Melhorias e Benefícios nas Dependências da SMG		1.390.500		1.390.500	
04.122.0251.2750	Administração da Secretaria Municipal de Gestão Pública			462.381.554	462.381.554	
04.126	Tecnologia da Informação		1.000.000	40.708.397	41.708.397	
04.126.0177	Investimento na Área de Informática		1.000.000		1.000.000	
04.126.0177.7200	Aumento de Capital da Empresa de Tecnologia da Informação e Comunicação- PRODAM		1.000.000		1.000.000	
04.126.0340	Sistema de Informação e Processamento de Dados			40.708.397	40.708.397	
04.126.0340.2170	Aquisição de Materiais, Equipamentos e Serviços de Informática e Comunicação			40.708.397	40.708.397	
04.128	Formação de Recursos Humanos			1.514.700	1.514.700	
04.128.0341	Fortalecimento Institucional e Melhoria da Gestão			1.514.700	1.514.700	
04.128.0341.2180	Formação e Aperfeiçoamento dos Profissionais da PMSP			1.514.700	1.514.700	
08	Assistência Social			50.000	50.000	
08.303	Supporte Profilático e Terapêutico			50.000	50.000	
08.303.0341	Fortalecimento Institucional e Melhoria da Gestão			50.000	50.000	
08.303.0341.2753	Promoção à Saúde do Servidor Municipal			50.000	50.000	
12	Educação		622.620.000	822.620.000	822.620.000	
12.308	Alimentação e Nutrição		339.471.285	339.471.285	339.471.285	
12.308.0352	Programa Municipal de Alimentação Escolar		339.471.285	339.471.285	339.471.285	
12.308.0352.6552	Administração dos Programas Municipais de Alimentação		288.851.285	288.851.285	288.851.285	
12.308.0352.6553	Programa Nacional de Alimentação Escolar - PNAEF/NDE		48.306.000	48.306.000	48.306.000	
12.308.0352.6557	Programa Nacional de Alimentação Escolar - CRECHE - PNAEF/NDE		2.314.000	2.314.000	2.314.000	
12.361	Ensino Fundamental		283.148.715	283.148.715	283.148.715	
12.361.0252	Programa Municipal de Alimentação Escolar		283.148.715	283.148.715	283.148.715	
12.361.0252.6556	Programa Nacional de Alimentação Escolar - QESE		203.140.715	203.140.715	203.140.715	
24	Comunicações		27.066.000	27.066.000	27.066.000	
24.126	Tecnologia da Informação		27.066.000	27.066.000	27.066.000	
24.126.0354	Governo Eletrônico		27.066.000	27.066.000	27.066.000	
24.126.0354.2758	Gestão e Racionalização de Processos de Governo		25.000.000	25.000.000	25.000.000	
24.126.0354.2757	Sistema Central de Rec. Humanos, Logística, Suprimentos e Patrimônio		1.000.000	1.000.000	1.000.000	
24.126.0354.8024	Operação e Manutenção do Portal da PMSP		1.066.000	1.066.000	1.066.000	
Total do Órgão 15			2.390.600	1.154.340.851	1.156.731.151	

Município de São Paulo						Exercício 2008
Quadro de Detalhamento da Despesa						R\$ 1,00
Órgão:						
Unidade: 15 Secretaria Municipal de Gestão						
11 Coordenadoria do Governo Eletrônico e Gestão da Informação						
Projeto, Atividade e Op. Especiais	Aplicação Programada	Natureza da despesa	Fonte	Detalhada	Total da Aplicação	
15.11.24.126.0354.2758	Gestão e Racionalização de Processos de Governo	3.3.90.39.00	00	25.000.000	25.000.000	
15.11.24.126.0354.8024	Operação e Manutenção do Portal da PMSP	3.3.90.39.00	00	1.066.000	1.066.000	
Total da Unidade 11					26.066.000	

Município de São Paulo						Exercício 2008
Quadro de Detalhamento da Despesa						R\$ 1,00
Órgão:						
Unidade: 15 Secretaria Municipal de Gestão						
12 Departamento da Merenda Escolar						
Projeto, Atividade e Op. Especiais	Aplicação Programada	Natureza da despesa	Fonte	Detalhada	Total da Aplicação	
15.12.12.308.0352.6552	Administração dos Programas Municipais de Alimentação	3.3.90.30.00	00	52.500.000	52.500.000	
		3.3.90.32.00	00	115.970.000	115.970.000	
		3.3.90.39.00	00	119.891.285	119.891.285	
		3.3.90.47.00	00	520.000	520.000	
15.12.12.308.0352.6553	Programa Nacional de Alimentação Escolar - PNAEF/NDE	3.3.50.41.00	02	2.660.000	2.660.000	
		3.3.90.30.00	02	45.646.000	45.646.000	
15.12.12.308.0352.6557	Programa Nacional de Alimentação Escolar - CRECHE - PNAEF/NDE	3.3.50.41.00	02	1.104.000	1.104.000	
		3.3.90.30.00	02	1.210.000	1.210.000	
15.12.12.361.0352.6556	Programa Nacional de Alimentação Escolar - QESE	3.3.90.30.00	02	22.500.000	22.500.000	
		3.3.90.32.00	02	160.000.000	160.000.000	
		3.3.90.39.00	02	100.648.715	100.648.715	
Total da Unidade 12					622.620.000	
Total do Órgão 15					1.156.731.151	

Município de São Paulo						Exercício 2008
Natureza da Despesa						R\$ 1,00
Órgão:						
15 Secretaria Municipal de Gestão						
Despesa - Fonte	Especificação	Elemento de Despesa	Modalidade de Aplicação	Grupo de Despesa	Categoria Econômica	
0	Despesas Correntes					1.153.727.904
3.1	PESSOAL E ENCARGOS SOCIAIS			434.923.404		434.923.404
3.1.90	Aplicações Diretas			434.923.404		434.923.404
3.1.90.11.00-00	Vencimentos e Vantagens Fixas - Pessoal Civil	4.34.031.404				434.923.404
3.3	OUTRAS DESPESAS CORRENTES			718.804.500		718.804.500
3.3.50	Transferências a Instituições Privadas sem fins Lucrativos			3.771.000		3.771.000
3.3.50.41.00-00	Contribuições	7.000				7.000
3.3.50.41.00-02	Contribuições	3.764.000				3.764.000
3.3.90	Aplicações Diretas			714.899.600		714.899.600
3.3.90.14.00-00	Diárias - Cíveis	35.800				35.800
3.3.90.20.00-00	Material de Consumo	53.089.000				53.089.000
3.3.90.30.00-02	Material de Consumo	69.356.000				69.356.000
3.3.90.32.00-00	Material de Distribuição Gratuita	115.970.000				115.970.000
3.3.90.32.00-02	Material de Distribuição Gratuita	160.000.000				160.000.000
3.3.90.33.00-00	Passagens e Despesas com Locomoção	98.000				98.000
3.3.90.35.00-00	Serviços de Consultoria	2.915.800				2.915.800
3.3.90.36.00-00	Outros Serviços de Terceiros - Pessoa Física	59.750				59.750
3.3.90.38.00-00	Outros Serviços de Terceiros - Pessoa Jurídica	109.477.535				109.477.535
3.3.90.39.00-02	Outros Serviços de Terceiros - Pessoa Jurídica	100.648.715				100.648.715
3.3.90.46.00-00	Auxílio-Alimentação	11.709.917				11.709.917
3.3.90.47.00-00	Obrigações Tributárias e Contributivas	544.000				544.000
3.3.90.48.00-00	Auxílio-Transporte	795.083				795.083
3.3.91	Ap. Dir. Dev. Op. entre Órgãos/Funções e Ent. Int. Org. Fiscal e Seg. Social			333.900		333.900
3.3.91.39.00-00	Outros Serviços de Terceiros - Pessoa Jurídica	333.900				333.900
4	Despesas de Capital					3.003.247
4.4	INVESTIMENTOS			2.003.247		2.003.247
4.4.90	Aplicações Diretas			2.003.247		2.003.247
4.4.90.39.00-00	Outros Serviços de Terceiros - Pessoa Jurídica	1.081.500				1.081.500
4.4.90.51.00-00	Obras e Instalações	309.000				309.000
4.4.90.52.00-00	Equipamentos e Material Permanente	612.747				612.747
4.5	INVERSOES FINANCEIRAS			1.000.000		1.000.000
4.5.90	Aplicações Diretas			1.000.000		1.000.000
4.5.90.65.00-00	Constituição ou Aumento de Capital de Empresas	1.000.000				1.000.000
Total do Órgão 15						1.156.731.151

Município de São Paulo						Exercício 2008
Resumo da Despesa da Unidade						R\$ 1,00
Órgão:						
Unidade: 15 Secretaria Municipal de Gestão						
10 Gabinete do Secretário						
Aplicação Programada	Projeto, Atividade e Op. Especiais	Natureza da despesa	Fonte	Detalhada	Total da Aplicação	
Totais por Atividades		3.1.90.11.00	00	434.923.404	434.923.404	
		3.3.50.41.00	00	7.000	7.000	
		3.3.90.14.00	00	35.800	35.800	
		3.3.90.30.00	00	589.000	589.000	
		3.3.90.33.00	00	98.000	98.000	
		3.3.90.35.00	00	2.915.800	2.915.800	
		3.3.90.36.00	00	59.750	59.750	
		3.3.90.39.00	00	53.550.250	53.550.250	
		3.3.90.46.00	00	11.709.917	11.709.917	
		3.3.90.47.00	00	24.000	24.000	
		3.3.90.49.00	00	795.083	795.083	
		3.3.91.39.00	00	333.900	333.900	
		4.4.90.52.00	00	612.747	612.747	
Total Atividades				505.654.851	505.654.851	
Totais por Projetos		4.4.90.39.00	00	1.091.500	1.091.500	
		4.4.90.51.00	00	309.000	309.000	
		4.5.90.65.00	00	1.000.000	1.000.000	
Total Projetos				2.390.500	2.390.500	
Totais por Unidade Orçamentária		3.1.90.11.00	00	434.923.404	434.923.404	
		3.3.50.41.00	00	7.000	7.000	
		3.3.90.14.00	00	35.800	35.800	
		3.3.90.30.00	00	589.000	589.000	
		3.3.90.33.00	00	98.000	98.000	
		3.3.90.35.00	00	2.915.800	2.915.800	
		3.3.90.36.00	00	59.750	59.750	
		3.3.90.39.00	00	53.550.250	53.550.250	
		3.3.90.46.00	00	11.709.917	11.709.917	
		3.3.90.47.00	00	24.000	24.000	
		3.3.90.49.00	00	795.083	795.083	
		3.3.91.39.00	00	333.900	333.900	
		4.4.90.39.00	00	1.091.500	1.091.500	
		4.4.90.51.00	00	309.000	309.000	
		4.4.90.52.00	00	612.747	612.747	
		4.5.90.65.00	00	1.000.000	1.000.000	
Total da Unidade 10					508.045.151	

Município de São Paulo						Exercício 2008
Quadro de Detalhamento da Despesa						R\$ 1,00
Órgão:						
Unidade: 15 Secretaria Municipal de Gestão						
10 Gabinete do Secretário						
Projeto, Atividade e Op. Especiais	Aplicação Programada	Natureza da despesa	Fonte	Detalhada	Total da Aplicação	
15.10.04.122.0251.1380	Melhorias e Benefícios nas Dependências da SMG	4.4.90.39.00	00	1.081.500	1.081.500	
		4.4.90.51.00	00	309.000	309.000	
15.10.04.122.0251.2750	Administração da Secretaria Municipal de Gestão Pública	3.1.90.11.00	00	434.923.404	434.923.404	
		3.3.50.41.00	00	7.000	7.000	
		3.3.90.14.00	00	30.000	30.000	
		3.3.90.30.00	00	360.000	360.000	
		3.3.90.33.00	00	98.000	98.000	
		3.3.90.35.00	00	2.915.800	2.915.800	
		3.3.90.36.00	00	25.750	25.750	
		3.3.90.39.00	00	11.332.500	11.332.500	
		3.3.90.46.00	00	11.709.917	11.709.917	
		3.				

Município de São Paulo		Exercício 2008			
Programa de Trabalho		RS 1,00			
Órgão: 16 Secretaria Municipal de Educação					
Código	Especificação	Operação Especial	Projeto	Atividade	Total
12	Educação		463.299.465	3.964.714.973	4.148.014.438
12.122	Administração Geral		287.799.750	495.051.633	782.851.383
12.122.0251	Suporte Administrativo		600.000	247.425.614	348.025.614
12.122.0251.1400	Reforma e Ampliação de Próprios Municipais		500.000		500.000
12.122.0251.1401	Construção de Próprios Municipais		100.000		100.000
12.122.0251.2800	Administração da Secretaria Municipal de Educação			139.091.821	139.091.821
12.122.0251.2803	Administração do Conselho Municipal de Educação			343.000	343.000
12.122.0251.2855	Administração da Coordenadora de Educação			107.990.793	107.990.793
12.122.0304	Educação Integrada		287.199.750	207.873.041	495.072.791
12.122.0304.1848	Reforma e Ampliação de Unidades Educacionais Integradas		100.000		100.000
12.122.0304.1849	Construção de Unidades Educacionais Integradas		287.099.750		287.099.750
12.122.0304.2851	Operação e Manutenção dos Centros Educacionais Unificados			207.873.041	207.873.041
12.122.0329	Anotação do Tempo de Permanência do Aluno			15.827.701	15.827.701
12.122.0329.2830	Educação em Tempo Integral - São Paulo é uma Escola			15.827.701	15.827.701
12.122.0332	Qualidade do Ensino e Formação Profissional			23.925.277	23.925.277
12.122.0332.2810	Apoio a Projetos Especiais - APM's			800.000	800.000
12.122.0332.2824	Apoio Didático-Pedagógico Educacional			15.125.277	15.125.277
12.122.0332.2832	Avaliação de Aproveitamento Escolar dos Alunos da RME			8.000.000	8.000.000
12.126	Tecnologia da Informação			51.925.200	51.925.200
12.126.0340	Sistema de Informação e Processamento de Dados			51.925.200	51.925.200
12.126.0340.2170	Aquisição de Materiais, Equipamentos e Serviços de Informática e Comunicação			51.925.200	51.925.200
12.128	Formação de Recursos Humanos			15.049.523	15.049.523
12.128.0332	Qualidade do Ensino e Formação Profissional			15.049.523	15.049.523
12.128.0332.2831	Formação e Aperfeiçoamento dos Profissionais da Educação			15.049.523	15.049.523
12.131	Comunicação Social			4.173.967	4.173.967
12.131.0149	Divulgação Oficial			4.173.967	4.173.967
12.131.0149.8052	Publicações de Interesse do Município			4.173.967	4.173.967
12.361	Ensino Fundamental		142.898.715	1.641.705.345	1.784.604.060
12.361.0158	Ensino Fundamental		142.898.715	1.608.361.408	1.751.260.123
12.361.0158.1430	Reforma e Ampliação de Unidades Educacionais de Ensino Fundamental		30.000.000		30.000.000
12.361.0158.1431	Construção de Unidades Educacionais de Ensino Fundamental		112.748.715		112.748.715
12.361.0158.2815	Fornecimento de Uniformes e Material Escolar - EF			42.000.000	42.000.000
12.361.0158.2838	Concessão de Bibliotecas-Prêmio			276.160	276.160
12.361.0158.2840	Manutenção da Rede Escolar - APMPTRF - EF			22.901.355	22.901.355
12.361.0158.2842	Operação e Manutenção do Ensino Fundamental			494.993.759	494.993.759
12.361.0158.2848	Transporte do Escolar - EF			54.100.000	54.100.000
12.361.0158.2858	Remuneração dos Profissionais do Magistério - EF			989.590.134	989.590.134
12.361.0158.2859	Programa Dinheiro Direto na Escola - PDDEFNDE			4.500.000	4.500.000
12.361.0158.9659	Cobertura de Quadra de Esportes da EMEF Cel. Luz Tenório de Brito - E2023		150.000		150.000
12.361.0301	Educação de Jovens e Adultos			23.343.937	23.343.937
12.361.0301.2826	Alfabetização de Jovens e Adultos			20.197.900	20.197.900
12.361.0301.2857	Oper. e Manut. de Centros Mun. de Educação de Jov. e Adultos-CIEJAs			3.146.037	3.146.037
12.361.0332	Qualidade do Ensino e Formação Profissional			10.000.000	10.000.000

Município de São Paulo		Exercício 2008			
Programa de Trabalho		RS 1,00			
Órgão: 16 Secretaria Municipal de Educação					
Código	Especificação	Operação Especial	Projeto	Atividade	Total
12.361.0332.2848	Ler e Escrever - Ensino Fundamental			10.000.000	10.000.000
12.362	Ensino Médio		100.000	14.165.052	14.265.052
12.362.0261	Ensino Médio		100.000	14.165.052	14.265.052
12.362.0261.1451	Reforma e Ampliação de Escolas Munic. de Ensino Fundamental e Médio		100.000		100.000
12.362.0261.2865	Operação e Manutenção de Escolas Munic. de Ensino Fundamental e Médio			14.165.052	14.165.052
12.363	Ensino Profissional			724.912	724.912
12.363.0321	Ensino Profissional			724.912	724.912
12.363.0321.2860	Op. e Manut. dos Centros Municipais de Capacitação e Treinamento-CMCT			724.912	724.912
12.365	Educação Infantil		32.001.000	1.429.413.375	1.461.414.375
12.365.0328	Educação Indígena			2.165.351	2.165.351
12.365.0329.2852	Operação e Manutenção da Educação Indígena			2.165.351	2.165.351
12.365.0331	Educação Infantil		32.001.000	1.427.248.024	1.459.249.024
12.365.0331.1426	Reforma e Ampliação de Unidades Educacionais de Ensino Infantil		10.000.000		10.000.000
12.365.0331.1427	Construção de Unidades Educacionais de Ensino Infantil		20.000.000		20.000.000
12.365.0331.2825	Convênios para Operação e Manutenção de CEIs e Creches			265.000.000	265.000.000
12.365.0331.2837	Operação e Manutenção de Escolas Municipais de Educação Infantil			480.402.517	480.402.517
12.365.0331.2941	Manutenção da Rede Escolar - APMPTRF - EI			20.278.246	20.278.246
12.365.0331.2845	Operação e Manutenção de Centros de Educação Infantil			270.925.360	270.925.360
12.365.0331.2847	Transporte do Escolar - EI			52.000.000	52.000.000
12.365.0331.2850	Fornecimento de Uniformes e Material Escolar - EI			14.000.000	14.000.000
12.365.0331.2854	Remuneração dos Profissionais do Magistério - EMEI			162.320.951	162.320.951
12.365.0331.2858	Remuneração dos Profissionais do Magistério - CEI			162.320.950	162.320.950
12.365.0331.8530	Construção de CEI na R. José Gervásio de Souza com R. Manuel Fernandes Leão, Jd. Brasília - E169		700.000		700.000
12.365.0331.9552	Construção de CEI - R. Luis Dalman, 134 - Capão Redondo - E1041		200.000		200.000
12.365.0331.9601	Construção de CEI na Rua Barão Teixeira de Camargo - Cidade Tiradentes - E2037		400.000		400.000
12.365.0331.9618	Construção de CEI da Associação dos Moradores da Zona Norte - E270		100.000		100.000
12.365.0331.9629	Construção de Escola Municipal de Educação Infantil na área anexa à E.E. Nagib Izar - R. Monte Cardoso - V. Antoneta - E4126		200.000		200.000
12.365.0331.9650	Construção da CEI Jardim São Nicolau - Pg. São Lucas - E3396		400.000		400.000
12.365.0331.9892	Parceira Pública Privada - E3500		1.000		1.000
12.367	Educação Especial		500.000	32.505.966	33.005.966
12.367.0153	Educação Especial		500.000	32.505.966	33.005.966
12.367.0153.1453	Reforma e Ampliação de Escolas Municipais de Educação Especial		500.000		500.000
12.367.0153.2820	Convênios p/ Atend. Crianças e Adolesc. c/ necessid. Educ. Especiais			9.000.000	9.000.000
12.367.0153.2862	Operação e Manutenção da Educação Especial			15.505.966	15.505.966
12.367.0153.2863	Transporte do Escolar - EE			8.000.000	8.000.000
Total do Órgão 16			463.299.465	3.964.714.973	4.148.014.438

Município de São Paulo		Exercício 2008			
Natureza da Despesa		RS 1,00			
Órgão: 16 Secretaria Municipal de Educação					
Despesa - Fonte	Especificação	Elemento de Despesa	Modalidade de Aplicação	Grupo de Despesa	Categoria Econômica
3	Despesas Correntes				3.652.638.516
3.1	PESSOAL E ENCARGOS SOCIAIS			2.388.018.795	
3.1.90	Aplicações Diretas		2.388.018.795		
3.1.90.11.00-00	Vencimentos e Vantagens Fixas - Pessoal Civil	784.476.795			
3.1.90.11.00-04	Vencimentos e Vantagens Fixas - Pessoal Civil	1.603.542.000			
3.3	OUTRAS DESPESAS CORRENTES		1.264.617.721	1.264.617.721	
3.3.90	Aplicações Diretas		1.264.617.721		
3.3.90.14.00-00	Dívidas - Civil	180.288			
3.3.90.30.00-00	Material de Consumo	40.728.020			
3.3.90.30.00-02	Material de Consumo	7.150.000			
3.3.90.31.00-00	Premiações Culturais, Artísticas, Científicas, Desport. e Outras	498.159			
3.3.90.32.00-00	Material de Distribuição Gratuita	53.961.160			
3.3.90.33.00-00	Passagens e Despesas com Locomoção	241.266			
3.3.90.35.00-00	Serviços de Consultoria	6.159.800			
3.3.90.36.00-00	Outros Serviços de Terceiros - Pessoa Física	96.865.895			
3.3.90.36.00-02	Outros Serviços de Terceiros - Pessoa Física	100.000			
3.3.90.37.00-00	Locação de Mão-de-Obra	67.166.919			
3.3.90.39.00-00	Outros Serviços de Terceiros - Pessoa Jurídica	740.770.269			
3.3.90.39.00-02	Outros Serviços de Terceiros - Pessoa Jurídica	12.388.000			
3.3.90.46.00-00	Auxílio-Alimentação	216.127.514			
3.3.90.47.00-00	Obrigações Tributárias e Contributivas	6.945.567			
3.3.90.48.00-00	Auxílio-Transporte	15.454.888			
4	Despesas de Capital				495.377.922
4.4	INVESTIMENTOS		495.377.922	495.377.922	
4.4.90	Aplicações Diretas		495.377.922		
4.4.90.38.00-00	Outros Serviços de Terceiros - Pessoa Jurídica	151.000			
4.4.90.51.00-00	Obras e Instalações	447.149.465			
4.4.90.52.00-00	Equipamentos e Material Permanente	31.978.457			
4.4.90.52.00-02	Equipamentos e Material Permanente	100.000			
4.4.90.61.00-00	Aquisição de Imóveis	16.000.000			
Total do Órgão 16					4.148.014.438

Município de São Paulo		Exercício 2008			
Quadro de Detalhamento da Despesa		RS 1,00			
Órgão: 16 Secretaria Municipal de Educação					
Unidade: 10 Gabinete do Secretário					
Projeto, Atividade e Op. Especiais	Aplicação Programada	Natureza da despesa	Fonte	Detalhada	Total da Aplicação
16.10.12.122.0251.1400	Reforma e Ampliação de Próprios Municipais	4.4.90.51.00	00	500.000	500.000
16.10.12.122.0251.1401	Construção de Próprios Municipais	4.4.90.51.00	00	100.000	100.000
16.10.12.122.0251.2800	Administração da Secretaria Municipal de Educação	3.1.90.11.00	00	38.744.953	38.744.953
		3.3.90.14.00	00	23.000	23.000
		3.3.90.30.00	00	1.000.000	1.000.000
		3.3.90.33.00	00	50.000	50.000
		3.3.90.35.00	00	1.500.000	1.500.000
		3.3.90.36.00	00	820.000	820.000
		3.3.90.37.00	00	2.000.000	2.000.000
		3.3.90.39.00	00	8.227.000	8.227.000
		3.3.90.46.00	00	85.812.302	85.812.302
		3.3.90.47.00	00	80.000	80.000
		3.3.90.49.00	00	534.568	534.568
		4.4.90.52.00	00	300.000	300.000
16.10.12.122.0251.2803	Administração do Conselho Municipal de Educação	3.3.90.14.00	00	5.000	5.000
		3.3.90.30.00	00	12.000	12.000
		3.3.90.33.00	00	20.000	20.000
		3.3.90.35.00	00	15.000	15.000
		3.3.90.36.00	00	65.000	65.000
		3.3.90.37.00	00	153.000	153.000
		3.3.90.39.00	00	34.000	34.000
		4.4.90.52.00	00	39.000	39.000
16.10.12.122.0251.2855	Administração da Coordenadora de Educação	3.1.90.11.00	00	89.939.793	89.939.793
		3.3.90.39.00	00	500.000	500.000
16.10.12.122.0304.1848	Reforma e Ampliação de Unidades Educacionais Integradas	4.4.90.51.00	00	100.000	100.000
16.10.12.122.0304.1849	Construção de Unidades Educacionais Integradas	4.4.90.51.00	00	286.099.750	286.099.750
		4.4.90.61.00	00	1.000.000	1.000.000
16.10.12.122.0304.2851	Operação e Manutenção dos Centros Educacionais Unificados	3.1.90.11.00	00	107.028.517	107.028.517
		3.3.90.30.00	00	1.000.000	1.000.000
		3.3.90.38.00	00	100.000	100.000

Município de São Paulo						Exercício 2008			
Quadro de Detalhamento da Despesa						R\$ 1,00			
Órgão:									
Unidade: 16 Secretaria Municipal de Educação									
10 Gabinete do Secretário									
Projeto, Atividade e Op. Especiais	Aplicação Programada	Natureza da despesa	Fonte	Detalhada	Total da Aplicação				
16.10.12.122.0332.2824	Apoio Didático-Pedagógico Educacional	3.3.90.30.00	00	1.000.000					
		3.3.90.32.00	00	1.000.000					
		3.3.90.35.00	00	50.000					
		3.3.90.38.00	00	100.000					
		3.3.90.39.00	00	1.300.000					
		3.3.90.39.00	02	100.000					
		3.3.90.47.00	00	20.000					
		4.4.90.52.00	00	25.200					
4.4.90.52.00	02	100.000							
					3.733.200				
16.10.12.122.0332.2832	Avaliação de Aproveitamento Escolar dos Alunos da RME	3.3.90.35.00	00	1.000.000					
		3.3.90.39.00	00	7.000.000					
						8.000.000			
16.10.12.126.0340.2170	Aquisição de Materiais, Equipamentos e Serviços de Informática e Comunicação	3.3.90.30.00	00	1.000.000					
		3.3.90.39.00	00	41.777.365					
		4.4.90.52.00	00	1.000.000					
						43.777.365			
16.10.12.128.0332.2831	Formação e Aperfeiçoamento dos Profissionais da Educação	3.3.90.30.00	00	200.000					
		3.3.90.35.00	00	1.500.000					
		3.3.90.36.00	00	630.000					
		3.3.90.39.00	00	7.898.191					
		3.3.90.39.00	02	1.900.000					
3.3.90.47.00	00	10.000							
						12.138.191			
16.10.12.131.0149.8052	Publicações de Interesse do Município	3.3.90.39.00	00	4.173.967					
						4.173.967			
16.10.12.361.0158.1431	Reforma e Ampliação de Unidades Educacionais de Ensino Fundamental	4.4.90.51.00	00	30.000.000					
								30.000.000	
16.10.12.361.0158.1431	Construção de Unidades Educacionais de Ensino Fundamental	4.4.90.51.00	00	97.748.715					
		4.4.90.61.00	00	15.000.000					
						112.748.715			
16.10.12.361.0158.2815	Fornecimento de Uniformes e Material Escolar - EF	3.3.90.32.00	00	39.500.000					
		3.3.90.39.00	00	2.500.000					
						42.000.000			
16.10.12.361.0158.2842	Operação e Manutenção do Ensino Fundamental	3.1.90.11.00	00	2.338.425					
		3.1.90.11.00	04	289.309.965					
		3.3.90.30.00	00	100.000					
		3.3.90.39.00	00	35.464.762					
		3.3.90.46.00	00	70.087.489					
		3.3.90.49.00	00	6.077.880					
4.4.90.52.00	00	1.000.000							
						406.378.521			
16.10.12.361.0158.2848	Transporte do Escolar - EF	3.3.90.36.00	00	42.000.000					
		3.3.90.36.00	02	100.000					
		3.3.90.39.00	00	10.000.000					
		3.3.90.47.00	00	2.000.000					
						54.100.000			
16.10.12.361.0158.2858	Remuneração dos Profissionais do Magistério - EF	3.1.90.11.00	04	989.590.134					
								989.590.134	
16.10.12.361.0158.9859	Cobertura de Quadra de Esportes da EMEF Cel. Luiz Tenório de Brito - E2023	4.4.90.39.00	00	150.000					
								150.000	

Município de São Paulo						Exercício 2008		
Quadro de Detalhamento da Despesa						R\$ 1,00		
Órgão:								
Unidade: 16 Secretaria Municipal de Educação								
10 Gabinete do Secretário								
Projeto, Atividade e Op. Especiais	Aplicação Programada	Natureza da despesa	Fonte	Detalhada	Total da Aplicação			
16.10.12.365.0331.2845	Operação e Manutenção de Centros de Educação Infantil	3.1.90.11.00	00	165.127.949				
		3.3.90.30.00	00	100.000				
		3.3.90.39.00	00	26.361.066				
		3.3.90.46.00	00	24.946.394				
		3.3.90.49.00	00	2.851.017				
		4.4.90.52.00	00	1.000.000				
								223.386.426
16.10.12.365.0331.2847	Transporte do Escolar - EI	3.3.90.36.00	00	42.000.000				
		3.3.90.39.00	00	8.000.000				
		3.3.90.47.00	00	2.000.000				
						52.000.000		
16.10.12.365.0331.2850	Fornecimento de Uniformes e Material Escolar - EI	3.3.90.32.00	00	13.100.000				
		3.3.90.39.00	00	900.000				
						14.000.000		
16.10.12.365.0331.2854	Remuneração dos Profissionais do Magistério - EMEI	3.1.90.11.00	04	162.320.951				
						162.320.951		
16.10.12.365.0331.2858	Remuneração dos Profissionais do Magistério - CEI	3.1.90.11.00	04	162.320.950				
						162.320.950		
16.10.12.365.0331.8430	Construção de CEI na R. José Genésio de Souza com R. Manuel Fernandes Leão, Jd. Brasília - E769	4.4.90.51.00	00	700.000				
								700.000
16.10.12.365.0331.8562	Construção de CEI - R. Luis Daiman, 134 - Capão Redondo - E1041	4.4.90.51.00	00	200.000				
								200.000
16.10.12.365.0331.8608	Construção de CEI na Rua Barão Teixeira de Camargo - Cidade Trardentes - E2037	4.4.90.51.00	00	400.000				
								400.000
16.10.12.365.0331.8618	Construção de CEI da Associação dos Moradores da Zona Norte - E270	4.4.90.51.00	00	100.000				
								100.000
16.10.12.365.0331.8620	Construção de Escola Municipal de Educação Infantil na área anexa à E.E. Nagib Izat, R. Monte Cardoso - V. Antonieta - E4128	4.4.90.51.00	00	200.000				
								200.000
16.10.12.365.0331.8650	Construção da CEI Jardim São Nicolau - Pq. São Lucas - E3395	4.4.90.51.00	00	400.000				
								400.000
16.10.12.365.0331.8692	Parceria Público Privada - E3500	4.4.90.39.00	00	1.000				
								1.000
16.10.12.367.0153.1453	Reforma e Ampliação de Escolas Municipais de Educação Especial	4.4.90.51.00	00	500.000				
								500.000
16.10.12.367.0153.2820	Convênios p/ Atend. Crianças e Adolesc. c/ necessid. Educ. Especiais	3.3.90.39.00	00	9.000.000				
								9.000.000
16.10.12.367.0153.2862	Operação e Manutenção de Educação Especial	3.1.90.11.00	00	9.390.810				
		3.3.90.30.00	00	200.000				
		3.3.90.35.00	00	100.000				
		3.3.90.36.00	00	100.000				
		3.3.90.39.00	00	1.000.000				
		3.3.90.39.00	02	38.000				
		3.3.90.46.00	00	617.720				
		3.3.90.49.00	00	71.275				
		4.4.90.52.00	00	400.000				
								11.917.805

Município de São Paulo						Exercício 2008	
Quadro de Detalhamento da Despesa						R\$ 1,00	
Órgão:							
Unidade: 16 Secretaria Municipal de Educação							
10 Gabinete do Secretário							
Projeto, Atividade e Op. Especiais	Aplicação Programada	Natureza da despesa	Fonte	Detalhada	Total da Aplicação		
16.10.12.367.0153.2863	Transporte do Escolar - EE	3.3.90.47.00	00	1.000.000			
							8.000.000
Total da Unidade 10							3.668.440.196

Município de São Paulo						Exercício 2008	
Quadro de Detalhamento da Despesa						R\$ 1,00	
Órgão:							
Unidade: 16 Secretaria Municipal de Educação							
10 Gabinete do Secretário							
Projeto, Atividade e Op. Especiais	Aplicação Programada	Natureza da despesa	Fonte	Detalhada	Total da Aplicação		
16.10.12.361.0301.2828	Alfabetização de Jovens e Adultos	3.3.90.30.00	02	7.150.000			
		3.3.90.39.00	00	1.300.000			
		3.3.90.39.00	02	5.850.000			
						14.300.000	
16.10.12.361.0301.2857	Oper. e Manuf. de Centros Mun. de Educação de Jov. e Adultos-CIEJA's	3.3.90.30.00	00	49.200			
		3.3.90.39.00	00	150.000			
		4.4.90.52.00	00	99.600			
						298.800	
16.10.12.361.0332.2848	Ler e Escrever - Ensino Fundamental	3.3.90.30.00	00	900.000			
		3.3.90.32.00	00	80.000			
		3.3.90.35.00	00	400.000			
		3.3.90.36.00	00	100.000			
		3.3.90.39.00	00	8.508.000			
		3.3.90.47.00	00	10.000			
4.4.90.52.00	00	2.000					
						10.000.000	
16.10.12.362.0261.1451	Reforma e Ampliação de Escolas Munic. de Ensino Fundamental e Médio	4.4.90.51.00	00	100.000			
16.10.12.362.0261.2865	Operação e Manutenção de Escolas Munic. de Ensino Fundamental e Médio	3.1.90.11.00	00	9.116.764			
		3.3.90.39.00	00	1.000.000			
		3.3.90.46.00	00	1.532.421			
		3.3.90.49.00	00	178.188			
						11.827.373	
16.10.12.363.0321.2860	Op. e Manuf. dos Centros Municipais de Capacitação e Treinamento-CMCT	3.3.90.30.00	00	50.000			
		3.3.90.36.00	00	50.000			
		3.3.90.39.00	00	100.000			
		3.3.90.47.00	00	10.000			
		4.4.90.52.00	00	50.000			
						260.000	
16.10.12.365.0329.2852	Operação e Manutenção da Educação Indígena	3.1.90.11.00	00	72.291			
		3.3.90.30.00	00	83.000			
		3.3.90.37.00	00	542.000			
		3.3.90.39.00	00	800.000			
		4.4.90.52.00	00	10.000			
						1.487.291	
16.10.12.365.0331.1426	Reforma e Ampliação de Unidades Educacionais de Ensino Infantil	4.4.90.51.00	00	10.000.000			
16.10.12.365.0331.1427	Construção de Unidades Educacionais de Ensino Infantil	4.4.90.51.00	00	20.000.000			
							20.000.000
16.10.12.365.0331.2825	Convênios para Operação e Manutenção de CEIs e Creches	3.3.90.36.00	00	1.200.000			
		3.3.90.39.00	00	20.000.000			
							21.200.000
16.10.12.365.0331.2837	Operação e Manutenção de Escolas Municipais de Educação Infantil	3.1.90.11.00	00	359.717.293			
		3.3.90.30.00	00	100.000			
		3.3.90.39.00	00	21.161.237			
		3.3.90.46.0					

Município de São Paulo					
Quadro de Detalhamento da Despesa					
Exercício 2008					
RS 1,00					
Órgão:					
Unidade: 16 Secretaria Municipal de Educação					
11 Coordenadoria de Educação do Ipiranga					
Projeto, Atividade e Op. Especiais	Aplicação Programada	Natureza da despesa	Fonte	Detalhada	Total da Aplicação
16.11.12.365.0331.2841	Manutenção da Rede Escolar - APMPTRF - EI				1.990.820
16.11.12.365.0331.2845	Operação e Manutenção de Centros de Educação Infantil	3.3.90.30.00	00	259.600	
		3.3.90.36.00	00	64.238	
		3.3.90.39.00	00	1.624.122	
		4.4.90.52.00	00	342.000	
					2.289.960
16.11.12.367.0153.2862	Operação e Manutenção da Educação Especial	3.3.90.30.00	00	60.000	
		3.3.90.39.00	00	147.162	
		4.4.90.52.00	00	28.000	
					235.162
Total da Unidade 11					59.129.971

Município de São Paulo					
Quadro de Detalhamento da Despesa					
Exercício 2008					
RS 1,00					
Órgão:					
Unidade: 16 Secretaria Municipal de Educação					
12 Coordenadoria de Educação de Jaçanã/Tremembé					
Projeto, Atividade e Op. Especiais	Aplicação Programada	Natureza da despesa	Fonte	Detalhada	Total da Aplicação
16.12.12.122.0251.2855	Administração da Coordenadoria de Educação	3.3.90.14.00	00	4.000	
		3.3.90.30.00	00	55.980	
		3.3.90.33.00	00	4.000	
		3.3.90.35.00	00	8.000	
		3.3.90.37.00	00	69.552	
		3.3.90.39.00	00	675.478	
		3.3.90.47.00	00	30.000	
		4.4.90.52.00	00	30.000	
					878.990
16.12.12.122.0304.2851	Operação e Manutenção dos Centros Educacionais Unificados	3.3.90.30.00	00	74.492	
		3.3.90.39.00	00	756.200	
		4.4.90.52.00	00	30.000	
					860.692
16.12.12.122.0332.2824	Apoio Didático-Pedagógico Educacional	3.3.90.30.00	00	32.776	
		3.3.90.31.00	00	4.000	
		3.3.90.36.00	00	36.000	
		3.3.90.39.00	00	251.000	
		3.3.90.47.00	00	7.200	
		4.4.90.52.00	00	9.000	
					339.976
16.12.12.126.0340.2170	Aquisição de Materiais, Equipamentos e Serviços de Informática e Comunicação	3.3.90.30.00	00	174.695	
					174.695
16.12.12.128.0332.2831	Formação e Aperfeiçoamento dos Profissionais da Educação	3.3.90.30.00	00	8.000	
		3.3.90.36.00	00	10.000	
		3.3.90.39.00	00	20.000	
		3.3.90.47.00	00	2.000	
		4.4.90.52.00	00	10.000	
					50.000
16.12.12.361.0158.2838	Concessão de Bibliotecas-Prêmio	3.3.90.32.00	00	20.000	
					20.000
16.12.12.361.0158.2840	Manutenção da Rede Escolar - APMPTRF - EF	3.3.90.39.00	00	1.401.335	
		4.4.90.52.00	00	350.334	
					1.751.669
16.12.12.361.0158.2842	Operação e Manutenção do Ensino Fundamental	3.3.90.30.00	00	400.731	
		3.3.90.39.00	00	5.609.744	
		4.4.90.52.00	00	245.000	
					6.255.475
16.12.12.361.0158.2859	Programa Dinheiro Direto na Escola - PDDEFNDE	3.3.90.39.00	02	331.458	
					331.458
16.12.12.361.0301.2826	Alfabetização de Jovens e Adultos	3.3.90.39.00	00	288.000	
					288.000
16.12.12.361.0301.2857	Oper. e Manut. de Centros Mun. de Educação de Jov. e Adultos-CIEJA's	3.3.90.30.00	00	23.688	
		3.3.90.39.00	00	139.800	
		4.4.90.52.00	00	10.000	
					173.488
16.12.12.362.0261.2865	Operação e Manutenção de Escolas Munic. de Ensino Fundamental e Médio	3.3.90.30.00	00	28.600	
		3.3.90.39.00	00	405.520	
		4.4.90.52.00	00	14.000	
					448.120
16.12.12.365.0331.2825	Convênios para Operação e Manutenção de CEIs e Creches	3.3.90.36.00	00	49.176	
					49.176

Município de São Paulo					
Quadro de Detalhamento da Despesa					
Exercício 2008					
RS 1,00					
Órgão:					
Unidade: 16 Secretaria Municipal de Educação					
12 Coordenadoria de Educação de Jaçanã/Tremembé					
Projeto, Atividade e Op. Especiais	Aplicação Programada	Natureza da despesa	Fonte	Detalhada	Total da Aplicação
16.12.12.365.0331.2825	Convênios para Operação e Manutenção de CEIs e Creches	3.3.90.36.00	00	15.463.022	
					15.463.022
16.12.12.365.0331.2837	Operação e Manutenção de Escolas Municipais de Educação Infantil	3.3.90.30.00	00	284.364	
		3.3.90.36.00	00	50.400	
		3.3.90.39.00	00	3.835.580	
		4.4.90.52.00	00	114.000	
					4.284.344
16.12.12.365.0331.2941	Manutenção da Rede Escolar - APMPTRF - EI	3.3.90.39.00	00	1.266.626	
		4.4.90.52.00	00	316.656	
					1.583.282
16.12.12.365.0331.2845	Operação e Manutenção de Centros de Educação Infantil	3.3.90.30.00	00	262.716	
		3.3.90.37.00	00	97.140	
		3.3.90.39.00	00	2.511.000	
		4.4.90.52.00	00	72.000	
					2.942.856
16.12.12.367.0153.2862	Operação e Manutenção da Educação Especial	3.3.90.30.00	00	14.252	
		3.3.90.39.00	00	100.900	
		4.4.90.52.00	00	10.000	
					125.152
Total da Unidade 12					36.019.373

Município de São Paulo					
Quadro de Detalhamento da Despesa					
Exercício 2008					
RS 1,00					
Órgão:					
Unidade: 16 Secretaria Municipal de Educação					
13 Coordenadoria de Educação de Freguesia/Brasilândia					
Projeto, Atividade e Op. Especiais	Aplicação Programada	Natureza da despesa	Fonte	Detalhada	Total da Aplicação
16.13.12.122.0261.2855	Administração da Coordenadoria de Educação	3.3.90.14.00	00	20.000	
		3.3.90.30.00	00	186.900	
		3.3.90.33.00	00	10.000	
		3.3.90.35.00	00	4.000	
		3.3.90.39.00	00	857.703	
		3.3.90.47.00	00	228.000	
		4.4.90.52.00	00	80.000	
					1.386.603
16.13.12.122.0304.2851	Operação e Manutenção dos Centros Educacionais Unificados	3.3.90.30.00	00	148.600	
		3.3.90.39.00	00	1.613.884	
		4.4.90.52.00	00	30.000	
					1.792.484
16.13.12.122.0332.2824	Apoio Didático-Pedagógico Educacional	3.3.90.30.00	00	210.000	
		3.3.90.31.00	00	38.000	
		3.3.90.35.00	00	200.000	
		3.3.90.39.00	00	652.000	
		3.3.90.47.00	00	2.000	
		4.4.90.52.00	00	480.000	
					1.582.000
16.13.12.126.0340.2170	Aquisição de Materiais, Equipamentos e Serviços de Informática e Comunicação	3.3.90.30.00	00	870.284	
					870.284
16.13.12.128.0332.2831	Formação e Aperfeiçoamento dos Profissionais da Educação	3.3.90.30.00	00	40.000	
		3.3.90.36.00	00	100.000	
		3.3.90.39.00	00	240.000	
		3.3.90.47.00	00	20.000	
		4.4.90.52.00	00	100.000	
					500.000
16.13.12.361.0158.2838	Concessão de Bibliotecas-Prêmio	3.3.90.32.00	00	20.000	
					20.000
16.13.12.361.0158.2840	Manutenção da Rede Escolar - APMPTRF - EF	3.3.90.39.00	00	1.176.228	
		4.4.90.52.00	00	294.057	
					1.470.285
16.13.12.361.0158.2842	Operação e Manutenção do Ensino Fundamental	3.3.90.30.00	00	1.381.634	
		3.3.90.39.00	00	4.031.130	
		4.4.90.52.00	00	357.200	
					5.769.964
16.13.12.361.0158.2859	Programa Dinheiro Direto na Escola - PDDEFNDE	3.3.90.39.00	02	286.015	
					286.015
16.13.12.361.0301.2826	Alfabetização de Jovens e Adultos	3.3.90.39.00	00	403.200	
					403.200
16.13.12.361.0301.2857	Oper. e Manut. de Centros Mun. de Educação de Jov. e Adultos-CIEJA's	3.3.90.30.00	00	42.900	
		3.3.90.36.00	00	103.246	
		3.3.90.39.00	00	99.100	
		4.4.90.52.00	00	5.000	
					250.246
16.13.12.365.0331.2825	Convênios para Operação e Manutenção de CEIs e Creches	3.3.90.36.00	00	83.300	
		3.3.90.39.00	00	17.735.577	
					17.818.877
16.13.12.365.0331.2837	Operação e Manutenção de Escolas Municipais de Educação Infantil	3.3.90.30.00	00	1.046.396	
		3.3.90.39.00	00	2.966.600	
					4.012.996
Total da Unidade 13					40.172.301

Município de São Paulo					
Quadro de Detalhamento da Despesa					
Exercício 2008					
RS 1,00					
Órgão:					
Unidade: 16 Secretaria Municipal de Educação					
13 Coordenadoria de Educação de Freguesia/Brasilândia					
Projeto, Atividade e Op. Especiais	Aplicação Programada	Natureza da despesa	Fonte	Detalhada	Total da Aplicação
16.13.12.365.0331.2837	Operação e Manutenção de Escolas Municipais de Educação Infantil	4.4.90.52.00	00	243.500	
					243.500
16.13.12.365.0331.2841	Manutenção da Rede Escolar - APMPTRF - EI	3.3.90.39.00	00	1.042.794	
		4.4.90.52.00	00	260.699	
					1.303.493
16.13.12.365.0331.2845	Operação e Manutenção de Centros de Educação Infantil	3.3.90.30.00	00	660.628	
		3.3.90.36.00	00	101.800	
		3.3.90.39.00	00	1.392.420	
		4.4.90.52.00	00	155.600	
					2.310.448
16.13.12.367.0153.2862	Operação e Manutenção da Educação Especial	3.3.90.30.00	00	34.208	
		3.3.90.39.00	00	110.800	
		4.4.90.52.00	00	7.000	
					152.008
Total da Unidade 13					40.172.301

Município de São Paulo		Exercício 2008			
Quadro de Detalhamento da Despesa		RS 1,00			
Órgão:					
Unidade: 16 Secretaria Municipal de Educação					
14 Coordenadoria de Educação de Pirituba					
Projeto, Atividade e Op. Especiais	Aplicação Programada	Natureza da despesa	Fonte	Detalhada	Total da Aplicação
16.14.12.122.0251.2955	Administração da Coordenadoria de Educação	3.3.90.14.00	00	16.000	1.375.309
		3.3.90.30.00	00	107.926	
		3.3.90.33.00	00	16.000	
		3.3.90.35.00	00	2.000	
		3.3.90.36.00	00	2.000	
		3.3.90.37.00	00	88.418	
		3.3.90.39.00	00	1.037.440	
		3.3.90.47.00	00	16.025	
		4.4.90.52.00	00	99.500	
		---	---	---	
16.14.12.122.0304.2951	Operação e Manutenção dos Centros Educacionais Unificados	3.3.90.30.00	00	216.000	2.525.100
		3.3.90.39.00	00	2.270.100	
		4.4.90.52.00	00	69.000	
16.14.12.122.0332.2924	Apoio Didático-Pedagógico Educacional	3.3.90.30.00	00	32.000	648.279
		3.3.90.31.00	00	32.000	
		3.3.90.35.00	00	2.000	
		3.3.90.36.00	00	80.000	
		3.3.90.39.00	00	664.999	
		4.4.90.52.00	00	32.000	
16.14.12.126.0340.2170	Aquisição de Materiais, Equipamentos e Serviços de Informática e Comunicação	3.3.90.30.00	00	640.000	660.000
		3.3.90.39.00	00	20.000	
16.14.12.129.0332.2931	Formação e Aperfeiçoamento dos Profissionais da Educação	3.3.90.30.00	00	16.000	76.000
		3.3.90.36.00	00	16.000	
		3.3.90.39.00	00	44.000	
16.14.12.361.0158.2930	Concessão de Bibliotecas-Prêmio	3.3.90.32.00	00	20.000	20.000
16.14.12.361.0158.2940	Manutenção da Rede Escolar - APMPTRF - EF	3.3.90.39.00	00	1.923.204	2.404.005
		4.4.90.52.00	00	480.801	
16.14.12.361.0158.2943	Operação e Manutenção do Ensino Fundamental	3.3.90.30.00	00	309.075	7.574.215
		3.3.90.37.00	00	2.000	
		3.3.90.39.00	00	7.083.140	
		4.4.90.52.00	00	180.000	
16.14.12.361.0158.2959	Programa Dinheiro Direto na Escola - PDDEFNDE	3.3.90.39.00	02	450.244	450.244
16.14.12.361.0201.2929	Alfabetização de Jovens e Adultos	3.3.90.39.00	00	318.800	318.800
16.14.12.362.0261.2985	Operação e Manutenção das Escolas Municipais de Ensino Fundamental e Médio	3.3.90.30.00	00	59.853	718.901
		3.3.90.37.00	00	2.000	
		3.3.90.39.00	00	607.048	
		4.4.90.52.00	00	42.000	
16.14.12.365.0329.2952	Operação e Manutenção da Educação Indígena	3.3.90.30.00	00	41.928	172.400
		3.3.90.39.00	00	124.400	
		4.4.90.52.00	00	12.000	
		---	---	---	

Município de São Paulo		Exercício 2008				
Quadro de Detalhamento da Despesa		RS 1,00				
Órgão:						
Unidade: 16 Secretaria Municipal de Educação						
15 Coordenadoria de Educação de Campo Limpo						
Projeto, Atividade e Op. Especiais	Aplicação Programada	Natureza da despesa	Fonte	Detalhada	Total da Aplicação	
16.15.12.122.0251.2955	Administração da Coordenadoria de Educação	3.3.90.14.00	00	30.000	1.991.565	
		3.3.90.30.00	00	200.000		
		3.3.90.33.00	00	70.000		
		3.3.90.35.00	00	40.000		
		3.3.90.36.00	00	58.000		
		3.3.90.37.00	00	55.000		
		3.3.90.39.00	00	1.452.545		
		3.3.90.47.00	00	8.000		
		4.4.90.52.00	00	100.000		
		---	---	---		---
16.15.12.122.0304.2951	Operação e Manutenção dos Centros Educacionais Unificados	3.3.90.30.00	00	350.000	50.000	
		3.3.90.36.00	00	50.000		
		3.3.90.37.00	00	150.000		
		3.3.90.39.00	00	6.236.448		
16.15.12.122.0332.2924	Apoio Didático-Pedagógico Educacional	3.3.90.30.00	00	100.000	7.096.448	
		3.3.90.31.00	00	32.000		
		3.3.90.35.00	00	30.000		
		3.3.90.36.00	00	50.000		
		3.3.90.39.00	00	1.000.000		
		3.3.90.47.00	00	10.000		
16.15.12.126.0340.2170	Aquisição de Materiais, Equipamentos e Serviços de Informática e Comunicação	3.3.90.30.00	00	800.000	1.252.000	
		3.3.90.39.00	00	50.000		
		---	---	---		---
		---	---	---		---
16.15.12.129.0332.2931	Formação e Aperfeiçoamento dos Profissionais da Educação	3.3.90.30.00	00	40.000	80.000	
		3.3.90.35.00	00	20.000		
		3.3.90.36.00	00	200.000		
16.15.12.361.0158.2938	Concessão de Bibliotecas-Prêmio	3.3.90.32.00	00	20.000	20.000	
		---	---	---		---
		---	---	---		---
		---	---	---		---
16.15.12.361.0158.2940	Manutenção da Rede Escolar - APMPTRF - EF	3.3.90.39.00	00	2.296.604	564.201	
		4.4.90.52.00	00	564.201		
16.15.12.361.0158.2942	Operação e Manutenção do Ensino Fundamental	3.3.90.30.00	00	800.000	2.821.005	
		3.3.90.36.00	00	43.000		
		3.3.90.37.00	00	30.000		
		3.3.90.39.00	00	8.589.168		
16.15.12.361.0158.2959	Programa Dinheiro Direto na Escola - PDDEFNDE	3.3.90.39.00	02	571.948	571.948	
		---	---	---		---
		---	---	---		---
		---	---	---		---
16.15.12.361.0201.2929	Alfabetização de Jovens e Adultos	3.3.90.39.00	00	720.000	720.000	
16.15.12.361.0261.2957	Oper. e Manut. de Centros Municipais de Educação de Jov. e Adultos-CEJA's	3.3.90.30.00	00	84.000	56.721	
		3.3.90.30.00	00	56.721		

Município de São Paulo		Exercício 2008			
Quadro de Detalhamento da Despesa		RS 1,00			
Órgão:					
Unidade: 16 Secretaria Municipal de Educação					
14 Coordenadoria de Educação de Pirituba					
Projeto, Atividade e Op. Especiais	Aplicação Programada	Natureza da despesa	Fonte	Detalhada	Total da Aplicação
16.14.12.365.0329.2952	Operação e Manutenção da Educação Indígena	3.3.90.30.00	00	102.489	226.326
		3.3.90.39.00	00	14.298.464	
16.14.12.365.0331.2925	Convênios para Operação e Manutenção de CEIs e Creches	---	---	---	14.400.953
		---	---	---	
		---	---	---	
16.14.12.365.0331.2937	Operação e Manutenção de Escolas Municipais de Educação Infantil	3.3.90.30.00	00	234.318	5.032.753
		3.3.90.39.00	00	4.454.415	
		4.4.90.52.00	00	344.000	
16.14.12.365.0331.2941	Manutenção da Rede Escolar - APMPTRF - EI	3.3.90.39.00	00	1.365.623	1.767.029
		4.4.90.52.00	00	341.406	
16.14.12.365.0331.2945	Operação e Manutenção de Centros de Educação Infantil	3.3.90.30.00	00	252.574	3.768.314
		3.3.90.36.00	00	2.000	
		3.3.90.37.00	00	288.730	
		3.3.90.39.00	00	2.947.010	
		4.4.90.52.00	00	260.000	
16.14.12.367.0153.2982	Operação e Manutenção da Educação Especial	3.3.90.30.00	00	33.928	153.606
		3.3.90.36.00	00	2.000	
		3.3.90.39.00	00	87.690	
		4.4.90.52.00	00	20.000	
Total da Unidade 14					42.221.814

Município de São Paulo		Exercício 2008			
Quadro de Detalhamento da Despesa		RS 1,00			
Órgão:					
Unidade: 16 Secretaria Municipal de Educação					
15 Coordenadoria de Educação de Campo Limpo					
Projeto, Atividade e Op. Especiais	Aplicação Programada	Natureza da despesa	Fonte	Detalhada	Total da Aplicação
16.15.12.361.0201.2929	Oper. e Manut. de Centros Municipais de Educação de Jov. e Adultos-CEJA's	3.3.90.37.00	00	12.000	267.821
		3.3.90.39.00	00	77.900	
		3.3.90.47.00	00	7.200	
		4.4.90.52.00	00	50.000	
16.15.12.365.0331.2925	Convênios para Operação e Manutenção de CEIs e Creches	3.3.90.30.00	00	100.339	17.580.426
		3.3.90.39.00	00	17.480.067	
		---	---	---	
16.15.12.365.0331.2937	Operação e Manutenção de Escolas Municipais de Educação Infantil	3.3.90.30.00	00	600.000	5.536.897
		3.3.90.36.00	00	24.000	
		3.3.90.37.00	00	30.000	
		3.3.90.39.00	00	4.440.297	
		4.4.90.52.00	00	2.600	
16.15.12.365.0331.2941	Manutenção da Rede Escolar - APMPTRF - EI	3.3.90.39.00	00	1.631.193	407.798
		4.4.90.52.00	00	407.798	
16.15.12.365.0331.2945	Operação e Manutenção de Centros de Educação Infantil	3.3.90.30.00	00	1.000.000	2.038.991
		3.3.90.36.00	00	20.000	
		3.3.90.37.00	00	30.000	
		3.3.90.39.00	00	4.053.608	
		3.3.90.47.00	00	6.000	
		4.4.90.52.00	00	400.000	
16.15.12.367.0153.2982	Operação e Manutenção da Educação Especial	3.3.90.30.00	00	84.000	5.509.608
		3.3.90.36.00	00	30.000	
		3.3.90.39.00	00	90.000	
		3.3.90.47.00	00	18.000	
		4.4.90.52.00	00	200.000	
Total da Unidade 15					67.254.877

Município de São Paulo		Exercício 2008						
Quadro de Detalhamento da Despesa		RS 1,00						
Orgão:								
Unidade: 16 Secretaria Municipal de Educação								
16 Coordenadoria de Educação de Capela do Socorro								
Projeto, Atividade e Op. Especiais	Aplicação Programada	Natureza da despesa	Fonte	Detalhada	Total da Aplicação			
16.16.12.122.0261.2855	Administração da Coordenadoria de Educação	3.3.90.14.00	00	10.000	5.371.356			
		3.3.90.30.00	00	93.411				
		3.3.90.33.00	00	12.000				
		3.3.90.35.00	00	80.000				
		3.3.90.36.00	00	32.200				
		3.3.90.37.00	00	193.290				
		3.3.90.39.00	00	844.555				
		3.3.90.47.00	00	34.900				
		4.4.90.52.00	00	71.000				
		16.16.12.122.0304.2851	Operação e Manutenção dos Centros Educacionais Unificados	3.3.90.30.00		00	1.500.000	6.963.924
16.16.12.122.0332.2824	Apoio Didático-Pedagógico Educacional	3.3.90.30.00	00	265.500				
		3.3.90.31.00	00	49.999				
16.16.12.126.0340.2170	Aquisição de Materiais, Equipamentos e Serviços de Informática e Comunicação	3.3.90.35.00	00	182.000	8.459.536			
		3.3.90.36.00	00	90.000				
		3.3.90.39.00	00	896.996				
		3.3.90.47.00	00	56.400				
		4.4.90.52.00	00	320.000				
		3.3.90.30.00	00	1.459.536				
		16.16.12.128.0332.2831	Formação e Aperfeiçoamento dos Profissionais da Educação	3.3.90.30.00		00	60.000	191.839
		16.16.12.361.0158.2838	Concessão de Bibliotecas-Prêmio	3.3.90.35.00		00	24.000	
				3.3.90.36.00		00	40.000	
				3.3.90.39.00		00	55.039	
16.16.12.361.0158.2840	Manutenção da Rede Escolar - APMPTRF - EF	3.3.90.47.00	00	12.800	11.660			
		3.3.90.32.00	00	11.660				
		3.3.90.39.00	00	1.240.848				
		4.4.90.52.00	00	310.212				
16.16.12.361.0158.2842	Operação e Manutenção do Ensino Fundamental	3.3.90.30.00	00	280.186	5.551.060			
		3.3.90.39.00	00	4.199.400				
		4.4.90.52.00	00	900.000				
		3.3.90.39.00	02	312.463				
16.16.12.361.0158.2859	Programa Dinheiro Direto na Escola - PDDEFNDE	3.3.90.39.00	02	312.463	312.463			
		3.3.90.39.00	00	691.200				
16.16.12.361.0301.2826	Alfabetização de Jovens e Adultos	3.3.90.39.00	00	691.200	681.200			
		3.3.90.30.00	00	51.999				
		3.3.90.36.00	00	6.000				
		3.3.90.39.00	00	82.249				
16.16.12.361.0301.2857	Oper. e Manut. de Centros Mun. de Educação de Jov. e Adultos-CIEJA's	3.3.90.47.00	00	1.600	188.848			
		4.4.90.52.00	00	33.000				
		3.3.90.30.00	00	193.634				
		3.3.90.39.00	00	154.200				
		3.3.90.39.00	00	154.200				

Município de São Paulo		Exercício 2008			
Quadro de Detalhamento da Despesa		RS 1,00			
Orgão:					
Unidade: 16 Secretaria Municipal de Educação					
17 Coordenadoria de Educação da Penha					
Projeto, Atividade e Op. Especiais	Aplicação Programada	Natureza da despesa	Fonte	Detalhada	Total da Aplicação
16.17.12.122.0261.2855	Administração da Coordenadoria de Educação	3.3.90.30.00	00	45.733	413.654
		3.3.90.39.00	00	285.605	
		3.3.90.47.00	00	85.226	
		4.4.90.52.00	00	17.040	
16.17.12.122.0304.2851	Operação e Manutenção dos Centros Educacionais Unificados	3.3.90.30.00	00	20.000	540.000
		3.3.90.39.00	00	500.000	
		4.4.90.52.00	00	20.000	
		3.3.90.30.00	00	6.943	
16.17.12.122.0332.2824	Apoio Didático-Pedagógico Educacional	3.3.90.31.00	00	10.660	224.491
		3.3.90.39.00	00	205.610	
		4.4.90.52.00	00	1.278	
		3.3.90.30.00	00	177.097	
16.17.12.126.0340.2170	Aquisição de Materiais, Equipamentos e Serviços de Informática e Comunicação	3.3.90.39.00	00	12.000	189.007
		3.3.90.30.00	00	7.490	
		3.3.90.35.00	00	3.000	
		3.3.90.36.00	00	205.200	
16.17.12.128.0332.2831	Formação e Aperfeiçoamento dos Profissionais da Educação	3.3.90.39.00	00	5.000	261.730
		3.3.90.47.00	00	41.040	
		3.3.90.32.00	00	24.500	
		3.3.90.39.00	00	1.338.785	
16.17.12.361.0158.2840	Manutenção da Rede Escolar - APMPTRF - EF	4.4.90.52.00	00	309.698	1.546.461
		3.3.90.30.00	00	191.054	
		3.3.90.37.00	00	429.043	
		3.3.90.39.00	00	5.807.563	
16.17.12.361.0158.2842	Operação e Manutenção do Ensino Fundamental	4.4.90.52.00	00	47.475	6.475.135
		3.3.90.39.00	02	293.740	
		3.3.90.39.00	00	122.400	
		4.4.90.52.00	00	8.475	
16.17.12.361.0158.2859	Programa Dinheiro Direto na Escola - PDDEFNDE	3.3.90.39.00	02	293.740	293.740
		3.3.90.39.00	00	72.740	
		4.4.90.52.00	00	8.475	
		3.3.90.30.00	00	8.693	
16.17.12.361.0301.2826	Alfabetização de Jovens e Adultos	3.3.90.36.00	00	172.151	122.400
		3.3.90.39.00	00	72.740	
		4.4.90.52.00	00	8.475	
		3.3.90.30.00	00	8.693	
16.17.12.361.0301.2857	Oper. e Manut. de Centros Mun. de Educação de Jov. e Adultos-CIEJA's	3.3.90.36.00	00	172.151	262.059
		3.3.90.39.00	00	72.740	
		4.4.90.52.00	00	8.475	
		3.3.90.30.00	00	8.693	
16.17.12.365.0331.2825	Convênios para Operação e Manutenção de CEIs e Creches	3.3.90.36.00	00	290.030	23.946.784
		3.3.90.39.00	00	23.656.754	
		3.3.90.30.00	00	365.326	
		3.3.90.37.00	00	364.686	
16.17.12.365.0331.2827	Operação e Manutenção de Escolas Municipais de Educação Infantil	3.3.90.39.00	00	4.863.331	141.000
		3.3.90.39.00	00	4.863.331	
		4.4.90.52.00	00	141.000	
		4.4.90.52.00	00	141.000	

Município de São Paulo		Exercício 2008			
Quadro de Detalhamento da Despesa		RS 1,00			
Orgão:					
Unidade: 16 Secretaria Municipal de Educação					
16 Coordenadoria de Educação de Capela do Socorro					
Projeto, Atividade e Op. Especiais	Aplicação Programada	Natureza da despesa	Fonte	Detalhada	Total da Aplicação
16.16.12.365.0332.2852	Operação e Manutenção da Educação Indígena	4.4.90.52.00	00	103.900	451.734
		3.3.90.39.00	00	50.179	
16.16.12.365.0331.2825	Convênios para Operação e Manutenção de CEIs e Creches	3.3.90.39.00	00	22.122.387	22.172.568
		3.3.90.30.00	00	401.811	
16.16.12.365.0331.2837	Operação e Manutenção de Escolas Municipais de Educação Infantil	3.3.90.39.00	00	2.692.788	3.404.597
		4.4.90.52.00	00	310.000	
		3.3.90.39.00	00	1.039.776	
		4.4.90.52.00	00	259.944	
16.16.12.365.0331.2841	Manutenção da Rede Escolar - APMPTRF - EI	3.3.90.39.00	00	1.299.720	3.612.507
		4.4.90.52.00	00	345.313	
		3.3.90.39.00	00	2.469.194	
		4.4.90.52.00	00	800.000	
16.16.12.367.0153.2862	Operação e Manutenção da Educação Especial	3.3.90.30.00	00	120.000	376.000
		3.3.90.36.00	00	30.000	
		3.3.90.39.00	00	30.000	
		3.3.90.47.00	00	6.000	
		4.4.90.52.00	00	190.000	

Município de São Paulo		Exercício 2008			
Quadro de Detalhamento da Despesa		RS 1,00			
Orgão:					
Unidade: 16 Secretaria Municipal de Educação					
17 Coordenadoria de Educação da Penha					
Projeto, Atividade e Op. Especiais	Aplicação Programada	Natureza da despesa	Fonte	Detalhada	Total da Aplicação
16.17.12.365.0331.2841	Manutenção da Rede Escolar - APMPTRF - EI	3.3.90.39.00	00	1.471.905	1.839.881
		4.4.90.52.00	00	367.976	
16.17.12.365.0331.2845	Operação e Manutenção de Centros de Educação Infantil	3.3.90.30.00	00	326.258	4.835.076
		3.3.90.37.00	00	859.084	
		3.3.90.39.00	00	3.625.744	
		4.4.90.52.00	00	24.990	
16.17.12.367.0153.2862	Operação e Manutenção da Educação Especial	3.3.90.30.00	00	79.193	179.693
		3.3.90.39.00	00	79.500	
		4.4.90.52.00	00	20.000	
		4.4.90.52.00	00	20.000	
Total da Unidade 17					46.890.074

Município de São Paulo					Exercício 2008
Quadro de Detalhamento da Despesa					RS 1,00
Orgão:					
Unidade: 16 Secretaria Municipal de Educação					
18 Coordenadoria de Educação de Santo Amaro					
Projeto, Atividade e Op. Especiais	Aplicação Programada	Natureza da despesa	Fonte	Detalhada	Total da Aplicação
18.18.12.122.0251.2855	Administração da Coordenadoria de Educação	3.3.90.30.00	00	55.129	1.124.890
		3.3.90.37.00	00	226.358	
		3.3.90.39.00	00	822.365	
		3.3.90.47.00	00	13.037	
		4.4.90.52.00	00	8.000	
18.18.12.122.0304.2851	Operação e Manutenção dos Centros Educacionais Unificados	3.3.90.30.00	00	35.283	1.041.747
		3.3.90.39.00	00	1.004.404	
		4.4.90.52.00	00	2.000	
18.18.12.122.0302.2824	Apoio Didático-Pedagógico Educacional	3.3.90.30.00	00	19.000	659.000
		3.3.90.31.00	00	8.000	
		3.3.90.39.00	00	532.000	
		4.4.90.52.00	00	100.000	
18.18.12.128.0340.2170	Aquisição de Materiais, Equipamentos e Serviços de Informática e Comunicação	3.3.90.30.00	00	400.891	400.891
		3.3.90.39.00	00	0	
18.18.12.128.0302.2831	Formação e Aperfeiçoamento dos Profissionais da Educação	3.3.90.30.00	00	22.000	124.800
		3.3.90.36.00	00	89.800	
		3.3.90.39.00	00	3.000	
		3.3.90.47.00	00	10.000	
18.18.12.361.0158.2838	Concessão de Bibliotecas-Prêmio	3.3.90.32.00	00	20.000	20.000
18.18.12.361.0158.2840	Manutenção da Rede Escolar - APMPTRF - EF	3.3.90.39.00	00	1.257.715	1.572.144
		4.4.90.52.00	00	314.429	
18.18.12.361.0158.2842	Operação e Manutenção do Ensino Fundamental	3.3.90.30.00	00	606.177	6.890.677
		3.3.90.37.00	00	214.444	
		3.3.90.39.00	00	5.838.058	
		4.4.90.52.00	00	232.000	
18.18.12.361.0158.2858	Programa Dinheiro Direto na Escola - PDDEFNDE	3.3.90.39.00	02	315.464	315.464
18.18.12.361.0301.2828	Alfabetização de Jovens e Adultos	3.3.90.39.00	00	351.900	351.900
18.18.12.361.0301.2857	Oper. e Manut. de Centros Mun. de Educação de Jov. e Adultos-CIEJA's	3.3.90.30.00	00	16.791	127.791
		3.3.90.39.00	00	106.000	
		4.4.90.52.00	00	5.000	
18.18.12.365.0301.2825	Convênios para Operação e Manutenção de CEIs e Creches	3.3.90.30.00	00	78.191	425.947
		3.3.90.39.00	00	340.756	
		4.4.90.52.00	00	7.000	
18.18.12.365.0301.2837	Operação e Manutenção de Escolas Municipais de Educação Infantil	3.3.90.30.00	00	268.529	21.363.377
		3.3.90.39.00	00	21.094.848	
		3.3.90.47.00	00	381.873	
3.3.90.39.00	00	4.218.140			

Município de São Paulo					Exercício 2008
Quadro de Detalhamento da Despesa					RS 1,00
Orgão:					
Unidade: 16 Secretaria Municipal de Educação					
19 Coordenadoria de Educação de Itaquera					
Projeto, Atividade e Op. Especiais	Aplicação Programada	Natureza da despesa	Fonte	Detalhada	Total da Aplicação
18.18.12.122.0251.2855	Administração da Coordenadoria de Educação	3.3.90.14.00	00	24.000	1.828.810
		3.3.90.30.00	00	84.000	
		3.3.90.33.00	00	18.000	
		3.3.90.35.00	00	96.000	
		3.3.90.36.00	00	135.000	
		3.3.90.37.00	00	526.000	
		3.3.90.39.00	00	819.728	
		3.3.90.47.00	00	60.082	
		4.4.90.52.00	00	66.000	
		4.4.90.52.00	00	66.000	
18.18.12.122.0304.2851	Operação e Manutenção dos Centros Educacionais Unificados	3.3.90.30.00	00	192.000	1.634.400
		3.3.90.39.00	00	1.634.400	
		4.4.90.52.00	00	84.000	
		4.4.90.52.00	00	84.000	
18.19.12.122.0302.2824	Apoio Didático-Pedagógico Educacional	3.3.90.30.00	00	96.000	1.910.400
		3.3.90.31.00	00	280.000	
		3.3.90.35.00	00	288.000	
		3.3.90.36.00	00	72.000	
		3.3.90.39.00	00	720.000	
18.19.12.128.0340.2170	Aquisição de Materiais, Equipamentos e Serviços de Informática e Comunicação	3.3.90.30.00	00	746.496	1.506.400
		3.3.90.39.00	00	0	
		3.3.90.39.00	00	0	
		3.3.90.47.00	00	0	
18.19.12.128.0302.2831	Formação e Aperfeiçoamento dos Profissionais da Educação	3.3.90.30.00	00	60.000	746.496
		3.3.90.35.00	00	72.000	
		3.3.90.36.00	00	48.000	
		3.3.90.39.00	00	72.000	
18.19.12.361.0158.2838	Concessão de Bibliotecas-Prêmio	3.3.90.30.00	00	24.000	297.600
		3.3.90.36.00	00	8.000	
		3.3.90.39.00	00	265.600	
		4.4.90.52.00	00	36.000	
18.19.12.361.0158.2840	Manutenção da Rede Escolar - APMPTRF - EF	3.3.90.39.00	00	1.005.722	1.005.722
18.19.12.361.0158.2842	Operação e Manutenção do Ensino Fundamental	3.3.90.30.00	00	554.400	3.964.000
		3.3.90.37.00	00	1.835.000	
18.19.12.361.0158.2858	Programa Dinheiro Direto na Escola - PDDEFNDE	3.3.90.39.00	02	251.491	6.992.800
		3.3.90.39.00	00	439.200	
		3.3.90.39.00	00	439.200	
18.19.12.361.0301.2857	Oper. e Manut. de Centros Mun. de Educação de Jov. e Adultos-CIEJA's	3.3.90.30.00	00	91.200	439.200
		3.3.90.37.00	00	243.000	
		3.3.90.39.00	00	109.200	
		4.4.90.52.00	00	30.000	
18.19.12.365.0301.2825	Convênios para Operação e Manutenção de CEIs e Creches	3.3.90.30.00	00	416.577	473.400
		3.3.90.36.00	00	56.823	

Município de São Paulo					Exercício 2008
Quadro de Detalhamento da Despesa					RS 1,00
Orgão:					
Unidade: 16 Secretaria Municipal de Educação					
18 Coordenadoria de Educação de Santo Amaro					
Projeto, Atividade e Op. Especiais	Aplicação Programada	Natureza da despesa	Fonte	Detalhada	Total da Aplicação
18.18.12.365.0301.2837	Operação e Manutenção de Escolas Municipais de Educação Infantil	4.4.90.52.00	00	177.200	4.777.213
18.18.12.365.0301.2841	Manutenção da Rede Escolar - APMPTRF - EI	3.3.90.39.00	00	761.533	
		4.4.90.52.00	00	195.333	
18.18.12.365.0301.2845	Operação e Manutenção de Centros de Educação Infantil	3.3.90.30.00	00	671.049	2.785.283
		3.3.90.37.00	00	107.222	
		3.3.90.39.00	00	1.910.012	
		4.4.90.52.00	00	97.000	
18.18.12.367.0153.2862	Operação e Manutenção da Educação Especial	3.3.90.30.00	00	97.668	277.860
		3.3.90.39.00	00	143.000	
		4.4.90.52.00	00	37.192	
Total da Unidade 18					43.235.650

Município de São Paulo					Exercício 2008
Quadro de Detalhamento da Despesa					RS 1,00
Orgão:					
Unidade: 16 Secretaria Municipal de Educação					
19 Coordenadoria de Educação de Itaquera					
Projeto, Atividade e Op. Especiais	Aplicação Programada	Natureza da despesa	Fonte	Detalhada	Total da Aplicação
18.19.12.365.0301.2825	Convênios para Operação e Manutenção de CEIs e Creches	3.3.90.39.00	00	16.392.072	16.608.649
		3.3.90.39.00	00	0	
		3.3.90.39.00	00	0	
		3.3.90.39.00	00	0	
18.19.12.365.0301.2837	Operação e Manutenção de Escolas Municipais de Educação Infantil	3.3.90.30.00	00	608.400	7.229.850
		3.3.90.37.00	00	1.697.450	
		3.3.90.39.00	00	4.750.400	
		4.4.90.52.00	00	173.400	
18.19.12.365.0301.2841	Manutenção da Rede Escolar - APMPTRF - EI	3.3.90.39.00	00	1.305.167	1.631.459
		4.4.90.52.00	00	326.292	
18.19.12.365.0301.2845	Operação e Manutenção de Centros de Educação Infantil	3.3.90.30.00	00	661.300	5.200.300
		3.3.90.37.00	00	2.257.500	
		3.3.90.39.00	00	2.162.100	
		4.4.90.52.00	00	119.400	
18.19.12.367.0153.2862	Operação e Manutenção da Educação Especial	3.3.90.30.00	00	69.600	519.600
		3.3.90.35.00	00	50.000	
		3.3.90.37.00	00	330.400	
		3.3.90.39.00	00	57.600	
		4.4.90.52.00	00	12.000	
		4.4.90.52.00	00	0	
Total da Unidade 19					47.117.407

Município de São Paulo		Exercício 2008			
Quadro de Detalhamento da Despesa		R\$ 1,00			
Órgão:					
Unidade: 16 Secretaria Municipal de Educação					
20 Coordenadoria de Educação de São Miguel					
Projeto, Atividade e Op. Especiais	Aplicação Programada	Natureza da despesa	Fonte	Detalhada	Total da Aplicação
16.20.12.122.0251.2855	Administração da Coordenadoria de Educação	3.3.90.14.00	00	3.266	1.488.896
		3.3.90.30.00	00	54.020	
		3.3.90.33.00	00	3.266	
		3.3.90.36.00	00	195.775	
		3.3.90.39.00	00	1.086.879	
		3.3.90.47.00	00	109.240	
16.20.12.122.0304.2851	Operação e Manutenção dos Centros Educacionais Unificados	4.4.90.52.00	00	35.650	2.022.518
		3.3.90.30.00	00	117.900	
		3.3.90.36.00	00	5.000	
		3.3.90.39.00	00	2.748.198	
16.20.12.122.0332.2824	Apoio Didático-Pedagógico Educacional	4.4.90.52.00	00	51.420	334.936
		3.3.90.30.00	00	13.536	
		3.3.90.35.00	00	10.000	
		3.3.90.36.00	00	77.000	
16.20.12.126.0302.2824	Aquisição de Materiais, Equipamentos e Serviços de Informática e Comunicação	3.3.90.39.00	00	50.000	508.540
		3.3.90.47.00	00	15.400	
		4.4.90.52.00	00	169.000	
		3.3.90.30.00	00	508.540	
16.20.12.128.0332.2831	Formação e Aperfeiçoamento dos Profissionais da Educação	3.3.90.39.00	00	12.043	328.043
		3.3.90.36.00	00	150.000	
		3.3.90.39.00	00	36.000	
16.20.12.361.0158.2838	Concessão de Bibliotecas-Prêmio	3.3.90.47.00	00	30.000	20.000
		3.3.90.32.00	00	20.000	
		3.3.90.39.00	00	1.644.337	
16.20.12.361.0158.2840	Manutenção da Rede Escolar - APMPTRF - EF	4.4.90.52.00	00	411.064	2.055.421
		3.3.90.39.00	00	782.890	
16.20.12.361.0158.2842	Operação e Manutenção do Ensino Fundamental	3.3.90.36.00	00	2.000	7.086.197
		3.3.90.37.00	00	2.000	
		3.3.90.39.00	00	6.025.927	
		4.4.90.52.00	00	273.380	
		3.3.90.30.00	02	452.113	
16.20.12.361.0158.2859	Programa Dinheiro Direto na Escola - PDDEFNDE	3.3.90.39.00	00	1.159.200	452.113
		3.3.90.39.00	00	56.000	
		4.4.90.52.00	00	119.152	
16.20.12.362.0261.2865	Operação e Manutenção de Escolas Munic. de Ensino Fundamental e Médio	4.4.90.52.00	00	17.440	192.592
		3.3.90.39.00	00	391.012	
16.20.12.363.0321.2860	Op. e Manut. dos Centros Municipais de Capacitação e Treinamento-CMCT	3.3.90.30.00	00	50.000	464.912
		3.3.90.39.00	00	23.900	
		4.4.90.52.00	00	391.012	

Município de São Paulo		Exercício 2008			
Quadro de Detalhamento da Despesa		R\$ 1,00			
Órgão:					
Unidade: 16 Secretaria Municipal de Educação					
21 Coordenadoria de Educação de Guaianas e					
Projeto, Atividade e Op. Especiais	Aplicação Programada	Natureza da despesa	Fonte	Detalhada	Total da Aplicação
16.21.12.122.0251.2855	Administração da Coordenadoria de Educação	3.3.90.30.00	00	92.036	1.247.028
		3.3.90.33.00	00	8.000	
		3.3.90.35.00	00	35.000	
		3.3.90.36.00	00	8.000	
		3.3.90.37.00	00	391.549	
		3.3.90.39.00	00	634.993	
		3.3.90.47.00	00	10.525	
		4.4.90.52.00	00	66.925	
		3.3.90.30.00	00	78.000	
		3.3.90.39.00	00	1.935.560	
16.21.12.122.0304.2851	Operação e Manutenção dos Centros Educacionais Unificados	3.3.90.47.00	00	18.619	2.141.179
		4.4.90.52.00	00	109.000	
		3.3.90.30.00	00	46.000	
		3.3.90.31.00	00	18.000	
16.21.12.122.0332.2824	Apoio Didático-Pedagógico Educacional	3.3.90.36.00	00	18.000	119.200
		3.3.90.39.00	00	18.000	
		3.3.90.47.00	00	3.200	
		4.4.90.52.00	00	16.000	
		3.3.90.30.00	00	857.596	
		3.3.90.39.00	00	147.600	
16.21.12.128.0332.2831	Formação e Aperfeiçoamento dos Profissionais da Educação	3.3.90.30.00	00	16.000	1.005.196
		3.3.90.36.00	00	16.000	
		3.3.90.39.00	00	13.090	
16.21.12.361.0158.2838	Concessão de Bibliotecas-Prêmio	3.3.90.47.00	00	3.200	48.280
		3.3.90.32.00	00	20.000	
		3.3.90.39.00	00	1.106.456	
16.21.12.361.0158.2840	Manutenção da Rede Escolar - APMPTRF - EF	4.4.90.52.00	00	296.614	1.483.070
		3.3.90.39.00	00	382.162	
16.21.12.361.0158.2842	Operação e Manutenção do Ensino Fundamental	3.3.90.37.00	00	827.426	6.340.240
		3.3.90.39.00	00	4.885.652	
		4.4.90.52.00	00	245.000	
		3.3.90.30.00	02	309.736	
		3.3.90.39.00	00	410.400	
16.21.12.361.0301.2826	Alfabetização de Jovens e Adultos	3.3.90.39.00	00	410.400	309.736
		3.3.90.30.00	00	19.472	
		3.3.90.36.00	00	109.743	
16.21.12.361.0301.2857	Oper. e Manut. de Centros Mun. de Educação de Jov. e Adultos-CIEJA's	3.3.90.39.00	00	98.058	410.400
		4.4.90.52.00	00	32.000	
		3.3.90.30.00	00	41.039	
		3.3.90.39.00	00	272.022	

Município de São Paulo		Exercício 2008			
Quadro de Detalhamento da Despesa		R\$ 1,00			
Órgão:					
Unidade: 16 Secretaria Municipal de Educação					
20 Coordenadoria de Educação de São Miguel					
Projeto, Atividade e Op. Especiais	Aplicação Programada	Natureza da despesa	Fonte	Detalhada	Total da Aplicação
16.20.12.365.0331.2825	Convênios para Operação e Manutenção de CEIs e Creches	3.3.90.36.00	00	98.515	10.609.450
		3.3.90.39.00	00	10.510.935	
16.20.12.365.0331.2837	Operação e Manutenção de Escolas Municipais de Educação Infantil	3.3.90.30.00	00	310.859	3.294.622
		3.3.90.37.00	00	2.000	
		3.3.90.39.00	00	2.911.388	
		4.4.90.52.00	00	70.375	
16.20.12.365.0331.2841	Manutenção da Rede Escolar - APMPTRF - EI	3.3.90.39.00	00	1.425.725	1.762.158
		4.4.90.52.00	00	336.433	
16.20.12.365.0331.2845	Operação e Manutenção de Centros de Educação Infantil	3.3.90.30.00	00	597.932	4.532.741
		3.3.90.36.00	00	2.000	
		3.3.90.39.00	00	3.809.845	
		4.4.90.52.00	00	122.964	
16.20.12.367.0153.2862	Operação e Manutenção da Educação Especial	3.3.90.30.00	00	72.000	196.000
		3.3.90.39.00	00	60.000	
		4.4.90.52.00	00	64.000	
Total da Unidade 20					43.328.337

Município de São Paulo		Exercício 2008			
Quadro de Detalhamento da Despesa		R\$ 1,00			
Órgão:					
Unidade: 16 Secretaria Municipal de Educação					
21 Coordenadoria de Educação de Guaianas e					
Projeto, Atividade e Op. Especiais	Aplicação Programada	Natureza da despesa	Fonte	Detalhada	Total da Aplicação
16.21.12.362.0261.2865	Operação e Manutenção de Escolas Munic. de Ensino Fundamental e Médio	3.3.90.47.00	00	8.039	358.599
		4.4.90.52.00	00	37.500	
16.21.12.365.0331.2825	Convênios para Operação e Manutenção de CEIs e Creches	3.3.90.36.00	00	103.275	10.427.695
		3.3.90.39.00	00	10.324.420	
16.21.12.365.0331.2837	Operação e Manutenção de Escolas Municipais de Educação Infantil	3.3.90.30.00	00	224.643	3.934.475
		3.3.90.36.00	00	471.294	
		3.3.90.37.00	00	310.305	
		3.3.90.39.00	00	2.672.233	
16.21.12.365.0331.2841	Manutenção da Rede Escolar - APMPTRF - EI	4.4.90.52.00	00	256.000	1.457.956
		3.3.90.39.00	00	1.166.365	
16.21.12.365.0331.2845	Operação e Manutenção de Centros de Educação Infantil	4.4.90.52.00	00	291.591	3.557.102
		3.3.90.30.00	00	612.887	
		3.3.90.37.00	00	369.901	
		3.3.90.39.00	00	2.269.334	
16.21.12.367.0153.2862	Operação e Manutenção da Educação Especial	4.4.90.52.00	00	285.000	738.600
		3.3.90.30.00	00	58.000	
		3.3.90.39.00	00	633.600	
Total da Unidade 21					33.058.028

Município de São Paulo		Exercício 2008			
Quadro de Detalhamento da Despesa		RS 1,00			
Órgão:					
Unidade: 16 Secretaria Municipal de Educação					
22 Coordenadoria de Educação do Butantã					
Projeto, Atividade e Op. Especiais	Aplicação Programada	Natureza da despesa	Fonte	Detalhada	Total da Aplicação
16.22.12.122.0251.2855	Administração da Coordenadoria de Educação	3.3.90.14.00	00	10.000	2.100.079
		3.3.90.30.00	00	135.000	
		3.3.90.33.00	00	15.000	
		3.3.90.35.00	00	252.000	
		3.3.90.36.00	00	150.889	
		3.3.90.37.00	00	232.251	
		3.3.90.39.00	00	1.117.409	
		3.3.90.47.00	00	15.750	
		4.4.90.52.00	00	172.000	
		---	---	---	
16.22.12.122.0304.2851	Operação e Manutenção dos Centros Educacionais Unificados	3.3.90.30.00	00	140.000	952.071
		3.3.90.39.00	00	757.071	
		4.4.90.52.00	00	55.000	
---	---	---	---		
16.22.12.122.0332.2824	Apoio Didático-Pedagógico Educacional	3.3.90.30.00	00	65.000	929.200
		3.3.90.31.00	00	8.000	
		3.3.90.35.00	00	7.200	
		3.3.90.36.00	00	40.000	
		3.3.90.39.00	00	765.000	
		3.3.90.47.00	00	20.000	
		4.4.90.52.00	00	24.000	
---	---	---	---		
16.22.12.126.0340.2170	Aquisição de Materiais, Equipamentos e Serviços de Informática e Comunicação	3.3.90.30.00	00	560.000	560.000
---	---	---	---	---	
16.22.12.126.0332.2831	Formação e Aperfeiçoamento dos Profissionais da Educação	3.3.90.30.00	00	23.000	203.280
		3.3.90.35.00	00	7.200	
		3.3.90.36.00	00	40.000	
		3.3.90.39.00	00	119.000	
		3.3.90.47.00	00	14.080	
---	---	---	---		
16.22.12.361.0158.2838	Concessão de Bibliotecas-Prêmio	3.3.90.32.00	00	20.000	20.000
---	---	---	---	---	
16.22.12.361.0158.2840	Manutenção da Rede Escolar - APMPTRF - EF	3.3.90.39.00	00	1.077.606	1.077.606
---	---	---	---	---	
16.22.12.361.0158.2842	Operação e Manutenção do Ensino Fundamental	3.3.90.30.00	00	409.500	1.347.007
		3.3.90.37.00	00	258.692	
		3.3.90.39.00	00	5.108.043	
		4.4.90.52.00	00	652.000	
---	---	---	---		
16.22.12.361.0158.2858	Programa Dinheiro Direto na Escola - PDDEFNDE	3.3.90.59.00	02	238.186	238.186
---	---	---	---	---	
16.22.12.361.0301.2826	Alfabetização de Jovens e Adultos	3.3.90.39.00	00	244.800	244.800
---	---	---	---	---	
16.22.12.361.0301.2857	Oper e Manu. de Centros Mun. de Educação de Jov e Adultos-CEJA's	3.3.90.30.00	00	22.000	297.636
		3.3.90.36.00	00	63.336	
		3.3.90.37.00	00	98.000	
		3.3.90.39.00	00	91.500	
		4.4.90.52.00	00	23.800	
---	---	---	---		
16.22.12.365.0331.2828	Convênios para Operação e Manutenção de CEIs e Creches	3.3.90.39.00	00	31.736	31.736

Município de São Paulo		Exercício 2008				
Quadro de Detalhamento da Despesa		RS 1,00				
Órgão:						
Unidade: 16 Secretaria Municipal de Educação						
23 Coordenadoria de Educação de São Mateus						
Projeto, Atividade e Op. Especiais	Aplicação Programada	Natureza da despesa	Fonte	Detalhada	Total da Aplicação	
16.23.12.122.0251.2855	Administração da Coordenadoria de Educação	3.3.90.14.00	00	10.000	1.418.065	
		3.3.90.30.00	00	40.640		
		3.3.90.33.00	00	10.000		
		3.3.90.35.00	00	2.400		
		3.3.90.37.00	00	186.600		
		3.3.90.39.00	00	1.120.860		
		3.3.90.47.00	00	11.565		
		4.4.90.52.00	00	36.000		
		---	---	---		---
		16.23.12.122.0304.2851	Operação e Manutenção dos Centros Educacionais Unificados	3.3.90.30.00		00
3.3.90.39.00	00			3.205.775		
4.4.90.52.00	00			24.000		
---	---	---	---			
16.23.12.122.0332.2824	Apoio Didático-Pedagógico Educacional	3.3.90.30.00	00	45.000	512.440	
		3.3.90.31.00	00	16.000		
		3.3.90.35.00	00	6.000		
		3.3.90.36.00	00	5.440		
		3.3.90.39.00	00	424.000		
		4.4.90.52.00	00	16.000		
---	---	---	---			
16.23.12.126.0340.2170	Aquisição de Materiais, Equipamentos e Serviços de Informática e Comunicação	3.3.90.30.00	00	400.000	400.000	
---	---	---	---	---		
16.23.12.126.0332.2831	Formação e Aperfeiçoamento dos Profissionais da Educação	3.3.90.30.00	00	19.000	84.000	
		3.3.90.35.00	00	6.000		
		3.3.90.36.00	00	40.000		
		3.3.90.39.00	00	12.000		
		3.3.90.47.00	00	6.000		
---	---	---	---			
16.23.12.361.0158.2838	Concessão de Bibliotecas-Prêmio	3.3.90.32.00	00	20.000	20.000	
---	---	---	---	---		
16.23.12.361.0158.2840	Manutenção da Rede Escolar - APMPTRF - EF	3.3.90.39.00	00	1.716.942	2.148.678	
		4.4.90.52.00	00	429.736		
---	---	---	---	---		
16.23.12.361.0158.2842	Operação e Manutenção do Ensino Fundamental	3.3.90.30.00	00	457.320	6.890.971	
		3.3.90.37.00	00	321.770		
		3.3.90.39.00	00	5.665.881		
		4.4.90.52.00	00	346.000		
---	---	---	---			
16.23.12.361.0158.2858	Programa Dinheiro Direto na Escola - PDDEFNDE	3.3.90.59.00	02	428.080	428.080	
---	---	---	---	---		
16.23.12.361.0301.2826	Alfabetização de Jovens e Adultos	3.3.90.39.00	00	260.000	260.000	
---	---	---	---	---		
16.23.12.361.0301.2857	Oper e Manu. de Centros Mun. de Educação de Jov e Adultos-CEJA's	3.3.90.30.00	00	23.540	312.269	
		3.3.90.36.00	00	99.729		
		3.3.90.39.00	00	163.000		
		4.4.90.52.00	00	26.000		
---	---	---	---			
16.23.12.365.0331.2828	Operação e Manutenção de Escolas Munic. de Ensino Fundamental e Médio	3.3.90.30.00	00	22.120	168.400	
		3.3.90.39.00	00	166.400		
		4.4.90.52.00	00	13.000		

Município de São Paulo		Exercício 2008			
Quadro de Detalhamento da Despesa		RS 1,00			
Órgão:					
Unidade: 16 Secretaria Municipal de Educação					
22 Coordenadoria de Educação do Butantã					
Projeto, Atividade e Op. Especiais	Aplicação Programada	Natureza da despesa	Fonte	Detalhada	Total da Aplicação
16.22.12.365.0331.2828	Convênios para Operação e Manutenção de CEIs e Creches	3.3.90.39.00	00	14.462.377	14.462.377
---	---	---	---	---	
16.22.12.365.0331.2837	Operação e Manutenção de Escolas Municipais de Educação Infantil	3.3.90.30.00	00	272.000	4.162.303
		3.3.90.37.00	00	370.692	
		3.3.90.39.00	00	3.104.611	
		4.4.90.52.00	00	355.000	
---	---	---	---		
16.22.12.365.0331.2841	Manutenção da Rede Escolar - APMPTRF - EI	3.3.90.39.00	00	887.179	1.108.974
		4.4.90.52.00	00	221.795	
---	---	---	---	---	
16.22.12.365.0331.2845	Operação e Manutenção de Centros de Educação Infantil	3.3.90.30.00	00	290.000	2.680.475
		3.3.90.36.00	00	187.202	
		3.3.90.37.00	00	342.756	
		3.3.90.39.00	00	1.738.517	
		4.4.90.52.00	00	324.000	
---	---	---	---		
16.22.12.367.0153.2862	Operação e Manutenção da Educação Especial	3.3.90.30.00	00	48.000	161.500
		3.3.90.39.00	00	96.000	
		4.4.90.52.00	00	17.500	
---	---	---	---		
Total da Unidade 22					36.145.039

Município de São Paulo		Exercício 2008			
Quadro de Detalhamento da Despesa		RS 1,00			
Órgão:					
Unidade: 16 Secretaria Municipal de Educação					
23 Coordenadoria de Educação de São Mateus					
Projeto, Atividade e Op. Especiais	Aplicação Programada	Natureza da despesa	Fonte	Detalhada	Total da Aplicação
16.23.12.362.0301.2868	Operação e Manutenção de Escolas Munic. de Ensino Fundamental e Médio	3.3.90.30.00	00	---	201.520
		4.4.90.52.00	00	---	
16.23.12.365.0331.2828	Convênios para Operação e Manutenção de CEIs e Creches	3.3.90.39.00	00	60.363	16.902.940
		4.4.90.52.00	00	16.672.687	
---	---	---	---	---	
16.23.12.365.0331.2837	Operação e Manutenção de Escolas Municipais de Educação Infantil	3.3.90.30.00	00	450.000	4.451.066
		3.3.90.37.00	00	99.156	
		3.3.90.39.00	00	3.729.910	
		4.4.90.52.00	00	172.000	
---	---	---	---	---	
16.23.12.365.0331.2841	Manutenção da Rede Escolar - APMPTRF - EI	3.3.90.39.00	00	1.498.247	1.857.808
		4.4.90.52.00	00	371.562	
---	---	---	---	---	
16.23.12.365.0331.2845	Operação e Manutenção de Centros de Educação Infantil	3.3.90.30.00	00	301.560	3.374.206
		3.3.90.37.00	00	380.236	
		3.3.90.39.00	00	2.432.470	
		4.4.90.52.00	00	130.000	
---	---	---	---	---	
16.23.12.367.0153.2862	Operação e Manutenção da Educação Especial	3.3.90.30.00	00	16.000	44.000
		3.3.90.36.00	00	4.000	
		3.3.90.39.00	00	8.000	
		4.4.90.52.00	00	16.000	
---	---	---	---	---	
Total da Unidade 23					42.915.879
Total do Órgão 16					4.149.014.438

Município de São Paulo						Exercício 2008
Resumo da Despesa da Unidade						RS 1,00
Órgão:						
Unidade: 16 Secretaria Municipal de Educação						
10 Gabinete do Secretário						
Aplicação Programada	Projeto, Atividade e Op. Especiais	Natureza da despesa	Fonte	Detalhada	Total da Aplicação	
Totais por Atividades:						
		3.1.90.11.00	00	784.476.795		
		3.1.90.11.00	04	1.603.542.000		
		3.3.90.14.00	00	28.000		
		3.3.90.30.00	00	6.574.200		
		3.3.90.30.00	02	7.150.000		
		3.3.90.32.00	00	53.680.000		
		3.3.90.33.00	00	70.000		
		3.3.90.35.00	00	4.703.000		
		3.3.90.36.00	00	89.695.000		
		3.3.90.36.00	02	100.000		
		3.3.90.37.00	00	52.882.247		
		3.3.90.39.00	00	250.443.289		
		3.3.90.39.00	02	7.888.000		
		3.3.90.46.00	00	216.127.514		
		3.3.90.47.00	00	5.830.000		
		3.3.90.49.00	00	15.454.856		
		4.4.90.52.00	00	6.425.800		
		4.4.90.52.00	02	100.000		
	Total Atividades:				3.105.140.731	
Totais por Projetos:						
		4.4.90.39.00	00	151.000		
		4.4.90.51.00	00	447.148.465		
		4.4.90.61.00	00	16.000.000		
	Total Projetos:				464.199.465	
Totais por Unidade Orçamentária:						
		3.1.90.11.00	00	784.476.795		
		3.1.90.11.00	04	1.603.542.000		
		3.3.90.14.00	00	28.000		
		3.3.90.30.00	00	6.574.200		
		3.3.90.30.00	02	7.150.000		
		3.3.90.32.00	00	53.680.000		
		3.3.90.33.00	00	70.000		
		3.3.90.35.00	00	4.703.000		
		3.3.90.36.00	00	89.695.000		
		3.3.90.36.00	02	100.000		
		3.3.90.37.00	00	52.882.247		
		3.3.90.39.00	00	250.443.289		
		3.3.90.39.00	02	7.888.000		
		3.3.90.46.00	00	216.127.514		
		3.3.90.47.00	00	5.830.000		
		3.3.90.49.00	00	15.454.856		
		4.4.90.39.00	00	151.000		
		4.4.90.51.00	00	447.148.465		
		4.4.90.52.00	00	6.425.800		
		4.4.90.52.00	02	100.000		
		4.4.90.61.00	00	16.000.000		
	Total da Unidade 10				3.569.440.196	

Município de São Paulo						Exercício 2008
Resumo da Despesa da Unidade						RS 1,00
Órgão:						
Unidade: 16 Secretaria Municipal de Educação						
11 Coordenadoria de Educação do Ipiranga						
Aplicação Programada	Projeto, Atividade e Op. Especiais	Natureza da despesa	Fonte	Detalhada	Total da Aplicação	
Totais por Atividades:						
		3.3.90.14.00	00	5.000		
		3.3.90.30.00	00	1.674.460		
		3.3.90.31.00	00	1.500		
		3.3.90.32.00	00	41.000		
		3.3.90.33.00	00	5.000		
		3.3.90.35.00	00	30.000		
		3.3.90.36.00	00	1.896.791		
		3.3.90.39.00	00	52.589.134		
		3.3.90.39.00	02	259.054		
		3.3.90.47.00	00	6.560		
		4.4.90.52.00	00	2.621.442		
	Total Atividades:				59.129.971	
Totais por Unidade Orçamentária:						
		3.3.90.14.00	00	5.000		
		3.3.90.30.00	00	1.674.460		
		3.3.90.31.00	00	1.500		
		3.3.90.32.00	00	41.000		
		3.3.90.33.00	00	5.000		
		3.3.90.35.00	00	30.000		
		3.3.90.36.00	00	1.896.791		
		3.3.90.39.00	00	52.589.134		
		3.3.90.39.00	02	259.054		
		3.3.90.47.00	00	6.560		
		4.4.90.52.00	00	2.621.442		
	Total da Unidade 11				69.129.971	

Município de São Paulo						Exercício 2008
Resumo da Despesa da Unidade						RS 1,00
Órgão:						
Unidade: 16 Secretaria Municipal de Educação						
12 Coordenadoria de Educação de Jaconá Tremembé						
Aplicação Programada	Projeto, Atividade e Op. Especiais	Natureza da despesa	Fonte	Detalhada	Total da Aplicação	
Totais por Atividades:						
		3.3.90.14.00	00	4.000		
		3.3.90.30.00	00	1.380.274		
		3.3.90.31.00	00	4.000		
		3.3.90.32.00	00	20.000		
		3.3.90.33.00	00	4.000		
		3.3.90.35.00	00	8.000		
		3.3.90.36.00	00	145.576		
		3.3.90.37.00	00	166.692		
		3.3.90.39.00	00	32.724.185		
		3.3.90.39.00	02	331.456		
		3.3.90.47.00	00	39.200		
		4.4.90.52.00	00	1.210.990		
	Total Atividades:				36.018.373	
Totais por Unidade Orçamentária:						
		3.3.90.14.00	00	4.000		
		3.3.90.30.00	00	1.380.274		
		3.3.90.31.00	00	4.000		
		3.3.90.32.00	00	20.000		
		3.3.90.33.00	00	4.000		
		3.3.90.35.00	00	8.000		
		3.3.90.36.00	00	145.576		
		3.3.90.37.00	00	166.692		
		3.3.90.39.00	00	32.724.185		
		3.3.90.39.00	02	331.456		
		3.3.90.47.00	00	39.200		
		4.4.90.52.00	00	1.210.990		
	Total da Unidade 12				36.018.373	

Município de São Paulo						Exercício 2008
Resumo da Despesa da Unidade						RS 1,00
Órgão:						
Unidade: 16 Secretaria Municipal de Educação						
13 Coordenadoria de Educação de Freguesia/Brasilândia						
Aplicação Programada	Projeto, Atividade e Op. Especiais	Natureza da despesa	Fonte	Detalhada	Total da Aplicação	
Totais por Atividades:						
		3.3.90.14.00	00	20.000		
		3.3.90.30.00	00	4.621.648		
		3.3.90.31.00	00	38.000		
		3.3.90.32.00	00	20.000		
		3.3.90.33.00	00	10.000		
		3.3.90.35.00	00	204.000		
		3.3.90.36.00	00	388.346		
		3.3.90.39.00	00	32.321.436		
		3.3.90.39.00	02	286.015		
		3.3.90.47.00	00	250.000		
		4.4.90.52.00	00	2.012.856		
	Total Atividades:				40.172.301	
Totais por Unidade Orçamentária:						
		3.3.90.14.00	00	20.000		
		3.3.90.30.00	00	4.621.648		
		3.3.90.31.00	00	38.000		
		3.3.90.32.00	00	20.000		
		3.3.90.33.00	00	10.000		
		3.3.90.35.00	00	204.000		
		3.3.90.36.00	00	388.346		
		3.3.90.39.00	00	32.321.436		
		3.3.90.39.00	02	286.015		
		3.3.90.47.00	00	250.000		
		4.4.90.52.00	00	2.012.856		
	Total da Unidade 13				40.172.301	

Município de São Paulo						Exercício 2008
Resumo da Despesa da Unidade						RS 1,00
Órgão:						
Unidade: 16 Secretaria Municipal de Educação						
14 Coordenadoria de Educação de Pirituba						
Aplicação Programada	Projeto, Atividade e Op. Especiais	Natureza da despesa	Fonte	Detalhada	Total da Aplicação	
Totais por Atividades:						
		3.3.90.14.00	00	16.000		
		3.3.90.30.00	00	1.943.598		
		3.3.90.31.00	00	32.000		
		3.3.90.32.00	00	20.000		
		3.3.90.33.00	00	16.000		
		3.3.90.35.00	00	4.000		
		3.3.90.36.00	00	204.489		
		3.3.90.37.00	00	339.148		
		3.3.90.39.00	00	37.304.323		
		3.3.90.39.00	02	450.244		
		3.3.90.47.00	00	21.305		
		4.4.90.52.00	00	1.870.707		
	Total Atividades:				42.221.814	
Totais por Unidade Orçamentária:						
		3.3.90.14.00	00	16.000		
		3.3.90.30.00	00	1.943.598		
		3.3.90.31.00	00	32.000		
		3.3.90.32.00	00	20.000		
		3.3.90.33.00	00	16.000		
		3.3.90.35.00	00	4.000		
		3.3.90.36.00	00	204.489		
		3.3.90.37.00	00	339.148		
		3.3.90.39.00	00	37.304.323		
		3.3.90.39.00	02	450.244		
		3.3.90.47.00	00	21.305		
		4.4.90.52.00	00	1.870.707		
	Total da Unidade 14				42.221.814	

Município de São Paulo						Exercício 2008
Resumo da Despesa da Unidade						RS 1,00
Órgão:						
Unidade: 16 Secretaria Municipal de Educação						
15 Coordenadoria de Educação de Campo Limpo						
Aplicação Programada	Projeto, Atividade e Op. Especiais	Natureza da despesa	Fonte	Detalhada	Total da Aplicação	
Totais por Atividades:						
		3.3.90.14.00	00	30.000		
		3.3.90.30.00	00	4.058.000		
		3.3.90.31.00	00	32.000		
		3.3.90.32.00	00	20.000		
		3.3.90.33.00	00	70.000		
		3.3.90.35.00	00	90.000		
		3.3.90.36.00	00	610.080		
		3.3.90.37.00	00	307.020		
		3.3.90.39.00	00	48.408.050		
		3.3.90				

Município de São Paulo						Exercício 2008
Resumo da Despesa da Unidade						RS 1,00
Órgão:						
Unidade: 16 Secretaria Municipal de Educação						
17 Coordenadoria de Educação da Penha						
Aplicação Programada	Projeto, Atividade e Op. Especiais	Natureza da despesa	Fonte	Detalhada	Total da Aplicação	
Totais por Atividades						
		3.3.90.30.00	00	1.227.787		
		3.3.90.31.00	00	10.660		
		3.3.90.32.00	00	24.500		
		3.3.90.35.00	00	3.000		
		3.3.90.36.00	00	667.381		
		3.3.90.37.00	00	1.651.813		
		3.3.90.39.00	00	41.946.997		
		3.3.90.39.02	02	293.740		
		3.3.90.47.00	00	106.266		
		4.4.90.52.00	00	957.930		
	Total Atividades				46.890.074	
Totais por Unidade Orçamentária						
		3.3.90.30.00	00	1.227.787		
		3.3.90.31.00	00	10.660		
		3.3.90.32.00	00	24.500		
		3.3.90.35.00	00	3.000		
		3.3.90.36.00	00	667.381		
		3.3.90.37.00	00	1.651.813		
		3.3.90.39.00	00	41.946.997		
		3.3.90.39.02	02	293.740		
		3.3.90.47.00	00	106.266		
		4.4.90.52.00	00	957.930		
Total da Unidade 17					46.890.074	

Município de São Paulo						Exercício 2008
Resumo da Despesa da Unidade						RS 1,00
Órgão:						
Unidade: 16 Secretaria Municipal de Educação						
21 Coordenadoria de Educação de Guatuzubas						
Aplicação Programada	Projeto, Atividade e Op. Especiais	Natureza da despesa	Fonte	Detalhada	Total da Aplicação	
Totais por Atividades						
		3.3.90.30.00	00	2.427.815		
		3.3.90.31.00	00	18.000		
		3.3.90.32.00	00	20.000		
		3.3.90.33.00	00	8.000		
		3.3.90.35.00	00	35.000		
		3.3.90.36.00	00	724.312		
		3.3.90.37.00	00	1.899.181		
		3.3.90.39.00	00	26.887.773		
		3.3.90.39.02	02	309.736		
		3.3.90.47.00	00	43.582		
		4.4.90.52.00	00	1.684.630		
	Total Atividades				33.858.029	
Totais por Unidade Orçamentária						
		3.3.90.30.00	00	2.427.815		
		3.3.90.31.00	00	18.000		
		3.3.90.32.00	00	20.000		
		3.3.90.33.00	00	8.000		
		3.3.90.35.00	00	35.000		
		3.3.90.36.00	00	724.312		
		3.3.90.37.00	00	1.899.181		
		3.3.90.39.00	00	26.887.773		
		3.3.90.39.02	02	309.736		
		3.3.90.47.00	00	43.582		
		4.4.90.52.00	00	1.684.630		
Total da Unidade 21					33.858.029	

Município de São Paulo						Exercício 2008
Resumo da Despesa da Unidade						RS 1,00
Órgão:						
Unidade: 16 Secretaria Municipal de Educação						
18 Coordenadoria de Educação de Santo Amaro						
Aplicação Programada	Projeto, Atividade e Op. Especiais	Natureza da despesa	Fonte	Detalhada	Total da Aplicação	
Totais por Atividades						
		3.3.90.30.00	00	2.384.052		
		3.3.90.31.00	00	8.000		
		3.3.90.32.00	00	20.000		
		3.3.90.36.00	00	358.329		
		3.3.90.37.00	00	548.025		
		3.3.90.39.00	00	38.403.589		
		3.3.90.39.02	02	315.464		
		3.3.90.47.00	00	23.037		
		4.4.90.52.00	00	1.175.154		
	Total Atividades				43.235.650	
Totais por Unidade Orçamentária						
		3.3.90.30.00	00	2.384.052		
		3.3.90.31.00	00	8.000		
		3.3.90.32.00	00	20.000		
		3.3.90.36.00	00	358.329		
		3.3.90.37.00	00	548.025		
		3.3.90.39.00	00	38.403.589		
		3.3.90.39.02	02	315.464		
		3.3.90.47.00	00	23.037		
		4.4.90.52.00	00	1.175.154		
Total da Unidade 18					43.235.650	

Município de São Paulo						Exercício 2008
Resumo da Despesa da Unidade						RS 1,00
Órgão:						
Unidade: 16 Secretaria Municipal de Educação						
22 Coordenadoria de Educação do Butantã						
Aplicação Programada	Projeto, Atividade e Op. Especiais	Natureza da despesa	Fonte	Detalhada	Total da Aplicação	
Totais por Atividades						
		3.3.90.14.00	00	10.000		
		3.3.90.30.00	00	1.963.500		
		3.3.90.31.00	00	8.000		
		3.3.90.32.00	00	20.000		
		3.3.90.33.00	00	15.000		
		3.3.90.35.00	00	266.400		
		3.3.90.36.00	00	512.943		
		3.3.90.37.00	00	1.298.391		
		3.3.90.39.00	00	29.627.113		
		3.3.90.39.02	02	238.166		
		3.3.90.47.00	00	49.830		
		4.4.90.52.00	00	2.135.696		
	Total Atividades				36.145.039	
Totais por Unidade Orçamentária						
		3.3.90.14.00	00	10.000		
		3.3.90.30.00	00	1.963.500		
		3.3.90.31.00	00	8.000		
		3.3.90.32.00	00	20.000		
		3.3.90.33.00	00	15.000		
		3.3.90.35.00	00	266.400		
		3.3.90.36.00	00	512.943		
		3.3.90.37.00	00	1.298.391		
		3.3.90.39.00	00	29.627.113		
		3.3.90.39.02	02	238.166		
		3.3.90.47.00	00	49.830		
		4.4.90.52.00	00	2.135.696		
Total da Unidade 22					36.145.039	

Município de São Paulo						Exercício 2008
Resumo da Despesa da Unidade						RS 1,00
Órgão:						
Unidade: 16 Secretaria Municipal de Educação						
19 Coordenadoria de Educação de Itaquera						
Aplicação Programada	Projeto, Atividade e Op. Especiais	Natureza da despesa	Fonte	Detalhada	Total da Aplicação	
Totais por Atividades						
		3.3.90.14.00	00	24.000		
		3.3.90.30.00	00	3.163.396		
		3.3.90.31.00	00	280.000		
		3.3.90.32.00	00	24.000		
		3.3.90.33.00	00	18.000		
		3.3.90.35.00	00	506.000		
		3.3.90.36.00	00	671.577		
		3.3.90.37.00	00	6.889.350		
		3.3.90.39.00	00	33.431.589		
		3.3.90.39.02	02	251.491		
		3.3.90.47.00	00	84.082		
		4.4.90.52.00	00	1.773.922		
	Total Atividades				47.117.407	
Totais por Unidade Orçamentária						
		3.3.90.14.00	00	24.000		
		3.3.90.30.00	00	3.163.396		
		3.3.90.31.00	00	280.000		
		3.3.90.32.00	00	24.000		
		3.3.90.33.00	00	18.000		
		3.3.90.35.00	00	506.000		
		3.3.90.36.00	00	671.577		
		3.3.90.37.00	00	6.889.350		
		3.3.90.39.00	00	33.431.589		
		3.3.90.39.02	02	251.491		
		3.3.90.47.00	00	84.082		
		4.4.90.52.00	00	1.773.922		
Total da Unidade 19					47.117.407	

Município de São Paulo						Exercício 2008
Resumo da Despesa da Unidade						RS 1,00
Órgão:						
Unidade: 16 Secretaria Municipal de Educação						
23 Coordenadoria de Educação de São Mateus						
Aplicação Programada	Projeto, Atividade e Op. Especiais	Natureza da despesa	Fonte	Detalhada	Total da Aplicação	
Totais por Atividades						
		3.3.90.14.00	00	10.000		
		3.3.90.30.00	00	1.974.180		
		3.3.90.31.00	00	16.000		
		3.3.90.32.00	00	20.000		
		3.3.90.33.00	00	10.000		
		3.3.90.35.00	00	14.400		
		3.3.90.36.00	00	239.422		
		3.3.90.37.00	00	987.762		
		3.3.90.39.00	00	37.616.172		
		3.3.90.39.02	02	426.080		
		3.3.90.47.00	00	19.565		
		4.4.90.52.00	00	1.580.298		
	Total Atividades				42.915.879	
Totais por Unidade Orçamentária						
		3.3.90.14.00	00	10.000		
		3.3.90.30.00	00	1.974.180		
		3.3.90.31.00	00	16.000		
		3.3.90.32.00	00	20.000		
		3.3.90.33.00	00	10.000		
		3.3.90.35.00	00	14.400		
		3.3.90.36.00	00	239.422		
		3.3.90.37.00	00	987.762		
		3.3.90.39.00	00	37.616.172		
		3.3.90.39.02	02	426.080		
		3.3.90.47.00	00	19.565		
		4.4.90.52.00	00	1.580.298		
Total da Unidade 23					42.915.879	
Total do Órgão 16					4.148.014.438	

Município de São Paulo						Exercício 2008
Resumo da Despesa da Unidade						RS 1,00
Órgão:						
Unidade: 16 Secretaria Municipal de Educação						
20 Coordenadoria de Educação de São Miguel						
Aplicação Programada	Projeto, Atividade e Op. Especiais	Natureza da despesa	Fonte	Detalhada	Total da Aplicação	
Totais por Atividades						
		3.3.90.14.00	00	3.266		
		3.3.90.30.00	00	2.575.720		
		3.3.90.32.00	00	20.000		
		3.3.90.33.00	00	3.266		
		3.3.90.35.00	00	10.000		
		3.3.90.36.00	00	531.290		
		3.3.90.37.00	00	4.000		
		3.3.90.39.00	00	37.078.398		
		3.3.90.39.02	02	452.113		
		3.3.90.47.00	00	154.640		
		4.4.90.52.00	00	1.595.644		
	Total Atividades				43.328.337	
Totais por Unidade Orçamentária						
		3.3.90.14.00	00	3.266		
		3.3.90.30.00	00	2.575.720		
		3.3.90.32.00	00	20.000		
		3.3.90.33.00	00	3.266		
		3.3.90.35.00	00	10.000		
		3.3.90.36.00	00	531.290		
		3.3.90.37.00	00	4.000		
		3.3.90.39.00	00	37.078.398		
		3.3.90.39.02	02	452.113		
		3.3.90.47.00	00	154.640		
		4.4.90.52.00	00	1.595.644		

Município de São Paulo					Exercício 2008
Natureza da Despesa					RS 1,00
Órgão:					
17 Secretaria Municipal de Finanças					
Despesa - Fonte	Especificação	Elemento de Despesa	Modalidade de Aplicação	Grupo de Despesa	Categoria Econômica
Despesas Correntes					221.100.761
3.1	PESSOAL E ENCARGOS SOCIAIS			132.220.906	
3.1.90	Aplicações Diretas		132.220.906		
3.1.90.11.00 - 00	Vencimentos e Vantagens Fixas - Pessoal Civil	132.220.906			
3.3	OUTRAS DESPESAS CORRENTES			88.879.855	
3.3.50	Transferências a Instituições Privadas sem fins Lucrativos		68.043		
3.3.50.41.00 - 00	Contribuições	68.043			
3.3.90	Aplicações Diretas		88.811.812		
3.3.90.14.00 - 00	Diárias - Civil	185.000			
3.3.90.30.00 - 00	Material de Consumo	1.900.000			
3.3.90.33.00 - 00	Passagens e Despesas com Locomoção	303.000			
3.3.90.35.00 - 00	Serviços de Consultoria	3.200.000			
3.3.90.36.00 - 00	Outros Serviços de Terceiros - Pessoa Física	810.000			
3.3.90.39.00 - 00	Outros Serviços de Terceiros - Pessoa Jurídica	76.560.492			
3.3.90.46.00 - 00	Auxílio-Alimentação	4.781.320			
3.3.90.47.00 - 00	Obrigações Tributárias e Contributivas	72.000			
3.3.90.49.00 - 00	Auxílio-Transporte	1.000.000			
Despesas de Capital					63.026.887
4.4	INVESTIMENTOS			55.026.887	
4.4.90	Aplicações Diretas		55.026.887		
4.4.90.14.00 - 01	Diárias - Civil	40.000			
4.4.90.33.00 - 01	Passagens e Despesas com Locomoção	15.000			
4.4.90.39.00 - 00	Outros Serviços de Terceiros - Pessoa Jurídica	2.843.296			
4.4.90.39.00 - 01	Outros Serviços de Terceiros - Pessoa Jurídica	9.356.570			
4.4.90.52.00 - 00	Equipamentos e Material Permanente	11.581.011			
4.4.90.52.00 - 01	Equipamentos e Material Permanente	31.191.010			
4.5	INVERSOES FINANCEIRAS			8.000.000	
4.5.90	Aplicações Diretas		8.000.000		
4.5.90.65.00 - 00	Constituição ou Aumento de Capital de Empresas	8.000.000			
Total do Órgão 17					284.127.648

Município de São Paulo					Exercício 2008
Resumo da Despesa da Unidade					RS 1,00
Órgão:					
Unidade: 17 Secretaria Municipal de Finanças					
10 Gabinete do Secretário					
Aplicação Programada	Projeto, Atividade e Op. Especiais	Natureza da despesa	Fonte	Detalhada	Total da Aplicação
Totais por Atividades					
		3.1.90.11.00	00	132.220.906	
		3.3.50.41.00	00	68.043	
		3.3.90.14.00	00	185.000	
		3.3.90.30.00	00	1.900.000	
		3.3.90.33.00	00	303.000	
		3.3.90.35.00	00	3.200.000	
		3.3.90.36.00	00	810.000	
		3.3.90.39.00	00	76.560.492	
		3.3.90.46.00	00	4.781.320	
		3.3.90.47.00	00	72.000	
		3.3.90.49.00	00	1.000.000	
		4.4.90.52.00	00	4.250.000	
	Total Atividades			-- -- -- --	225.350.761
Totais por Projetos					
		4.4.90.14.00	01	40.000	
		4.4.90.33.00	01	15.000	
		4.4.90.39.00	00	2.843.296	
		4.4.90.39.00	01	9.356.570	
		4.4.90.52.00	00	7.331.011	
		4.4.90.52.00	01	31.191.010	
		4.5.90.65.00	00	8.000.000	
	Total Projetos			-- -- -- --	58.776.887
Totais por Unidade Orçamentária					
		3.1.90.11.00	00	132.220.906	
		3.3.50.41.00	00	68.043	
		3.3.90.14.00	00	185.000	
		3.3.90.30.00	00	1.900.000	
		3.3.90.33.00	00	303.000	
		3.3.90.35.00	00	3.200.000	
		3.3.90.36.00	00	810.000	
		3.3.90.39.00	00	76.560.492	
		3.3.90.46.00	00	4.781.320	
		3.3.90.47.00	00	72.000	
		3.3.90.49.00	00	1.000.000	
		4.4.90.14.00	01	40.000	
		4.4.90.33.00	01	15.000	
		4.4.90.39.00	00	2.843.296	
		4.4.90.39.00	01	9.356.570	
		4.4.90.52.00	00	11.581.011	
		4.4.90.52.00	01	31.191.010	
		4.5.90.65.00	00	8.000.000	
	Total da Unidade 10				284.127.648
	Total do Órgão 17				284.127.648

Município de São Paulo					Exercício 2008
Quadro de Detalhamento da Despesa					RS 1,00
Órgão:					
Unidade: 17 Secretaria Municipal de Finanças					
10 Gabinete do Secretário					
Projeto, Atividade e Op. Especiais	Aplicação Programada	Natureza da despesa	Fonte	Detalhada	Total da Aplicação
Despesas Correntes					221.100.761
Despesas de Capital					63.026.887
Total do Órgão 17					284.127.648

Município de São Paulo					Exercício 2008
Programa de Trabalho					RS 1,00
Órgão:					
19 Secretaria Municipal de Esportes, Lazer e Recreação					
Código	Especificação	Operação Especial	Projeto	Atividade	Total
27	Desporto e Lazer		52.751.700	84.429.495	137.181.195
27.122	Administração Geral			25.645.715	25.645.715
27.122.0251	Suporte Administrativo			25.645.715	25.645.715
27.122.0251.4500	Administração da Secretaria Municipal de Esportes, Lazer e Recreação			25.645.715	25.645.715
27.126	Tecnologia da Informação			500.000	500.000
27.126.0340	Sistema de Informação e Processamento de Dados			500.000	500.000
27.126.0340.2170	Aquisição de Materiais, Equipamentos e Serviços de Informática e Comunicação			500.000	500.000
27.128	Formação de Recursos Humanos			175.000	175.000
27.128.0341	Fortalecimento Institucional e Melhoria da Gestão			175.000	175.000
27.128.0341.2180	Formação e Aperfeiçoamento dos Profissionais da PMSP			175.000	175.000
27.812	Desporto Comunitário		52.751.700	41.376.180	94.127.880
27.812.0104	Políticas Públicas de Esporte, Lazer e Recreação		52.751.700	41.376.180	94.127.880
27.812.0104.3504	Construção, Ampliação e Reformas de Unidades Esportivas		35.750.700		35.750.700
27.812.0104.3506	Construção, Ampliação e Reforma do Programa Clube Escola		12.000.000		12.000.000
27.812.0104.3507	Implantação do Museu do Futebol		5.000.000		5.000.000
27.812.0104.4502	Operação e Manutenção das Unidades Esportivas da SEME			7.171.180	7.171.180
27.812.0104.4503	Desenvolvimento de Programas da SEME			18.000.000	18.000.000
27.812.0104.4510	Bolsa Auxílio para Desportistas Olímpicos			90.000	90.000
27.812.0104.4512	Implantação, Desenvolvimento do Programa Clube Escola			15.000	15.000
27.812.0104.4545	Operação e Manutenção de Unidades Esportivas			16.100.000	16.100.000
27.812.0104.9894	Parceria Público Privada - E3500		1.000		1.000
27.813	Lazer			16.732.600	16.732.600
27.813.0155	Eventos Esportivos, de Lazer e Recreação			16.732.600	16.732.600
27.813.0155.4501	Eventos de Lazer, Recreação e Promoções Esportivas			16.732.600	16.732.600
Total do Órgão 19			52.751.700	84.429.495	137.181.195

Município de São Paulo					Exercício 2008
Natureza da Despesa					RS 1,00
Órgão:					
19 Secretaria Municipal de Esportes, Lazer e Recreação					
Despesa - Fonte	Especificação	Elemento de Despesa	Modalidade de Aplicação	Grupo de Despesa	Categoria Econômica
Despesas Correntes					82.616.415
3.1	PESSOAL E ENCARGOS SOCIAIS			18.197.455	
3.1.90	Aplicações Diretas		18.197.455		
3.1.90.11.00 - 00	Vencimentos e Vantagens Fixas - Pessoal Civil	18.197.455			
3.3	OUTRAS DESPESAS CORRENTES			64.418.960	
3.3.90	Aplicações Diretas		64.418.960		
3.3.90.14.00 - 00	Diárias - Civil	25.000			
3.3.90.30.00 - 00	Material de Consumo	2.699.600			
3.3.90.31.00 - 00	Premiações Culturais, Artísticas, Científicas, Desport. e Outras	309.000			
3.3.90.32.00 - 00	Material de Distribuição Gratuita	107.000			
3.3.90.33.00 - 00	Passagens e Despesas com Locomoção	555.900			
3.3.90.35.00 - 00	Serviços de Consultoria	50.000			
3.3.90.36.00 - 00	Outros Serviços de Terceiros - Pessoa Física	93.000			
3.3.90.37.00 - 00	Locação de Mão-de-Obra	7.295.000			
3.3.90.39.00 - 00	Outros Serviços de Terceiros - Pessoa Jurídica	36.366.100			
3.3.90.39.00 - 02	Outros Serviços de Terceiros - Pessoa Jurídica	6.300.000			
3.3.90.39.00 - 03	Outros Serviços de Terceiros - Pessoa Jurídica	3.500.000			
3.3.90.39.00 - 05	Outros Serviços de Terceiros - Pessoa Jurídica	4.500.000			
3.3.90.46.00 - 00	Auxílio-Alimentação	1.692.360			
3.3.90.47.00 - 00	Obrigações Tributárias e Contributivas	288.000			
3.3.90.48.00 - 00	Outros Auxílios Financeiros a Pessoas Físicas	90.000			
3.3.90.49.00 - 00	Auxílio-Transporte	548.000			
Despesas de Capital					54.564.780
4.4	INVESTIMENTOS			54.564.780	
4.4.90	Aplicações Diretas		54.564.780		
4.4.90.39.00 - 00	Outros Serviços de Terceiros - Pessoa Jurídica	34.098.400			
4.4.90.39.00 - 02	Outros Serviços de Terceiros - Pessoa Jurídica	2.325.500			
4.4.90.39.00 - 05	Outros Serviços de Terceiros - Pessoa Jurídica	4.500.000			
4.4.90.51.00 - 00	Obras e Instalações	5.000.000			
4.4.90.51.00 - 02	Obras e Instalações	1.939.000			
4.4.90.51.00 - 03	Obras e Instalações	3.500.000			
4.4.90.52.00 - 00	Equipamentos e Material Permanente	2.701.880			
4.4.90.52.00 - 02	Equipamentos e Material Permanente	500.000			
Total do Órgão 19					137.181.195

Município de São Paulo		Exercício 2008			
Quadro de Detalhamento da Despesa		RS 1,00			
Órgão:					
Unidade: 19 Secretaria Municipal de Esportes, Lazer e Recreação					
10 Gabinete do Secretário					
Projeto, Atividade e Op. Especiais	Aplicação Programada	Natureza da despesa	Fonte	Detalhada	Total da Aplicação
19.10.27.122.0251.4500	Administração da Secretaria Municipal de Esportes, Lazer e Recreação	3.1.90.11.00	00	16.197.455	
		3.3.90.14.00	00	25.000	
		3.3.90.30.00	00	270.000	
		3.3.90.33.00	00	40.000	
		3.3.90.35.00	00	50.000	
		3.3.90.36.00	00	2.000	
		3.3.90.37.00	00	750.000	
		3.3.90.39.00	00	3.970.900	
		3.3.90.46.00	00	1.692.360	
		3.3.90.49.00	00	548.000	
		4.4.90.52.00	00	100.000	
				25.645.715	
19.10.27.128.0340.2170	Aquisição de Materiais, Equipamentos e Serviços de Informática e Comunicação	3.3.90.30.00	00	250.000	
		3.3.90.39.00	00	50.000	
		4.4.90.52.00	00	200.000	
				500.000	
19.10.27.128.0341.2180	Formação e Aperfeiçoamento dos Profissionais da PMSP	3.3.90.30.00	00	5.000	
		3.3.90.32.00	00	20.000	
		3.3.90.36.00	00	40.000	
		3.3.90.39.00	00	63.000	
		3.3.90.47.00	00	32.000	
		4.4.90.52.00	00	15.000	
				175.000	
19.10.27.812.0104.3504	Construção, Ampliação e Reformas de Unidades Esportivas	4.4.90.39.00	00	18.486.200	
		4.4.90.39.00	02	2.325.500	
		4.4.90.39.00	05	4.500.000	
		4.4.90.51.00	00	4.000.000	
		4.4.90.51.00	02	1.939.000	
		4.4.90.51.00	03	3.500.000	
		4.4.90.52.00	00	1.000.000	
				35.750.700	
19.10.27.812.0104.3506	Construção, Ampliação e Reforma do Programa Clube Escola	4.4.90.39.00	00	10.611.200	
		4.4.90.51.00	00	1.000.000	
		4.4.90.52.00	00	388.800	
				12.000.000	
19.10.27.812.0104.3507	Implantação do Museu do Futebol	4.4.90.39.00	00	5.000.000	
				5.000.000	
19.10.27.812.0104.4502	Operação e Manutenção das Unidades Esportivas da SEME	3.3.90.30.00	00	709.000	
		3.3.90.31.00	00	91.000	
		3.3.90.33.00	00	513.200	
		3.3.90.37.00	00	1.945.000	
		3.3.90.39.00	00	1.824.900	
		3.3.90.39.00	02	800.000	
		3.3.90.39.00	03	500.000	
		4.4.90.52.00	00	288.080	
		4.4.90.52.00	02	500.000	
				7.371.180	
19.10.27.812.0104.4503	Desenvolvimento de Programas da SEME	3.3.90.30.00	00	210.000	
		3.3.90.31.00	00	69.000	
		3.3.90.32.00	00	50.000	

Município de São Paulo		Exercício 2008			
Resumo da Despesa da Unidade		RS 1,00			
Órgão:					
Unidade: 19 Secretaria Municipal de Esportes, Lazer e Recreação					
10 Gabinete do Secretário					
Aplicação Programada	Projeto, Atividade e Op. Especiais	Natureza da despesa	Fonte	Detalhada	Total da Aplicação
Totais por Atividades		3.1.90.11.00	00	16.197.455	
		3.3.90.14.00	00	25.000	
		3.3.90.30.00	00	2.699.600	
		3.3.90.31.00	00	309.000	
		3.3.90.32.00	00	107.000	
		3.3.90.33.00	00	555.900	
		3.3.90.35.00	00	50.000	
		3.3.90.36.00	00	93.000	
		3.3.90.37.00	00	7.295.000	
		3.3.90.39.00	00	36.386.100	
		3.3.90.39.00	02	6.300.000	
		3.3.90.39.00	03	3.500.000	
		3.3.90.39.00	05	4.500.000	
		3.3.90.46.00	00	1.692.360	
		3.3.90.47.00	00	288.000	
		3.3.90.49.00	00	90.000	
		3.3.90.49.00	00	548.000	
		4.4.90.52.00	00	1.313.080	
		4.4.90.52.00	02	500.000	
				84.429.495	
Totais por Projetos	Total Atividades	4.4.90.39.00	00	34.096.400	
		4.4.90.39.00	02	2.325.500	
		4.4.90.39.00	05	4.500.000	
		4.4.90.51.00	00	5.000.000	
		4.4.90.51.00	02	1.939.000	
		4.4.90.51.00	03	3.500.000	
		4.4.90.52.00	00	1.388.800	
				52.751.700	
Totais por Unidade Orçamentária	Total Projetos	3.1.90.11.00	00	16.197.455	
		3.3.90.14.00	00	25.000	
		3.3.90.30.00	00	2.699.600	
		3.3.90.31.00	00	309.000	
		3.3.90.32.00	00	107.000	
		3.3.90.33.00	00	555.900	
		3.3.90.35.00	00	50.000	
		3.3.90.36.00	00	93.000	
		3.3.90.37.00	00	7.295.000	
		3.3.90.39.00	00	36.386.100	
		3.3.90.39.00	02	6.300.000	
		3.3.90.39.00	03	3.500.000	
		3.3.90.39.00	05	4.500.000	
		3.3.90.46.00	00	1.692.360	
		3.3.90.47.00	00	288.000	
		3.3.90.49.00	00	90.000	
		3.3.90.49.00	00	548.000	
		4.4.90.39.00	00	34.096.400	
		4.4.90.39.00	02	2.325.500	
		4.4.90.39.00	05	4.500.000	
		4.4.90.51.00	00	5.000.000	
		4.4.90.51.00	02	1.939.000	
		4.4.90.51.00	03	3.500.000	
		4.4.90.52.00	00	2.701.880	
		4.4.90.52.00	02	500.000	
				137.181.195	
				137.181.195	

Município de São Paulo		Exercício 2008			
Quadro de Detalhamento da Despesa		RS 1,00			
Órgão:					
Unidade: 19 Secretaria Municipal de Esportes, Lazer e Recreação					
10 Gabinete do Secretário					
Projeto, Atividade e Op. Especiais	Aplicação Programada	Natureza da despesa	Fonte	Detalhada	Total da Aplicação
19.10.27.812.0104.4503	Desenvolvimento de Programas da SEME	3.3.90.33.00	00	2.700	
		3.3.90.35.00	00	10.000	
		3.3.90.39.00	00	3.055.300	
		3.3.90.39.00	02	4.000.000	
		3.3.90.39.00	03	2.000.000	
		3.3.90.39.00	05	3.000.000	
		3.3.90.47.00	00	254.000	
		4.4.90.52.00	00	350.000	
				18.000.000	
19.10.27.812.0104.4510	Bolsa Auxílio para Desportistas Olímpicos	3.3.90.48.00	00	90.000	
				90.000	
19.10.27.812.0104.4512	Implantação, Desenvolvimento do Programa Clube Escola	3.3.90.30.00	00	5.000	
		3.3.90.36.00	00	5.000	
		3.3.90.39.00	00	5.000	
				15.000	
19.10.27.812.0104.4545	Operação e Manutenção de Unidades Esportivas	3.3.90.30.00	00	1.170.000	
		3.3.90.37.00	00	4.600.000	
		3.3.90.39.00	00	10.000.000	
		4.4.90.52.00	00	330.000	
				16.100.000	
19.10.27.812.0104.9894	Parceira Público Privada - E3500	4.4.90.39.00	00	1.000	
				1.000	
19.10.27.813.0195.4501	Eventos de Lazer, Recreação e Promoções Esportivas	3.3.90.30.00	00	80.600	
		3.3.90.31.00	00	150.000	
		3.3.90.32.00	00	37.000	
		3.3.90.36.00	00	36.000	
		3.3.90.39.00	00	12.397.000	
		3.3.90.39.00	02	1.500.000	
		3.3.90.39.00	03	1.000.000	
		3.3.90.39.00	05	1.500.000	
		3.3.90.47.00	00	2.000	
		4.4.90.52.00	00	30.000	
				16.732.600	
				137.181.195	
				137.181.195	

Município de São Paulo		Exercício 2008			
Programa de Trabalho		RS 1,00			
Órgão:					
20 Secretaria Municipal de Transportes					
Código	Especificação	Operação Especial	Projeto	Atividade	Total
08	Previdência Social			32.053.000	32.053.000
09.273	Previdência Complementar			32.053.000	32.053.000
09.273.0251	Suporte Administrativo			32.053.000	32.053.000
09.273.0251.4651	Aposentadoria Complementar aos Servidores da São Paulo Transporte S/A			32.053.000	32.053.000
26	Transporte		420.733.342	1.032.270.417	1.453.003.759
26.122	Administração Geral		2.000	13.625.507	13.627.507
26.122.0251	Suporte Administrativo		2.000	13.625.507	13.627.507
26.122.0251.1402	Parceira Público-Privada		1.000		1.000
26.122.0251.1403	Consórcio Público		1.000		1.000
26.122.0251.4655	Administração da Secretaria Municipal de Transportes			13.625.507	13.625.507
26.126	Tecnologia da Informação			27.954.910	27.954.910
26.126.0340	Sistema de Informação e Processamento de Dados			27.954.910	27.954.910
26.126.0340.2170	Aquisição de Materiais, Equipamentos e Serviços de Informática e Comunicação			27.954.910	27.954.910
26.128	Formação de Recursos Humanos			20.000	20.000
26.128.0341	Fortalecimento Institucional e Melhoria da Gestão			20.000	20.000
26.128.0341.2180	Formação e Aperfeiçoamento dos Profissionais da PMSP			20.000	20.000
26.181	Policamento			110.000	110.000
26.181.0199	Policamento de Trânsito			110.000	110.000
26.181.0199.4658	Manutenção do Policamento de Trânsito			110.000	110.000
26.453	Transportes Coletivos Urbanos		420.227.342	556.180.000	976.407.342
26.453.0317	Ação Centro - BD		46.613.392		46.613.392
26.453.0317.1240	Ação Centro BD - Transporte e Circulação no Centro		46.613.392		46.613.392
26.453.0333	Mobilidade e Acessibilidade		372.736.950	556.180.000	928.916.950
26.453.0333.3701	Implantação e Manutenção de Corredores e Terminais do Sistema de Transportes		100.500.950		100.500.950
26.453.0333.3735	Implant. e Adequações da Infra-Estrutura do Sistema Viário Estratégico		7.785.000		7.785.000
26.453.0333.3745	Aumento de Capital da SPTrans		10.495.000		10.495.000
26.453.0333.3748	Corredor Expresso Cidade Tiradentes		228.955.000		228.955.000
26.453.0333.4700	Gestão de Transporte			174.180.000	174.180.000
26.453.0333.4701	Compensações Tarifárias			250.000.00	

Município de São Paulo Programa de Trabalho					
Exercício 2008					
R\$ 1,00					
Órgão:					
20 Secretaria Municipal de Transportes					
Código	Especificação	Operação Especial	Projeto	Atividade	Total
26.792.0333.4703	Tecnologia Operacional			32.850.000	32.850.000
26.792.0333.4704	Fiscalização			32.000.000	32.000.000
26.792.0333.9542	Instalação de Postos de Apoio aos Taxistas - E772		500.000		500.000
26.792.0335	Integração Metropolitana		1.000		1.000
26.792.0335.3741	Rodoanel		1.000		1.000
26.793	Transporte Ferroviário		1.000		1.000
26.793.0335	Integração Metropolitana		1.000		1.000
26.793.0335.3742	Metrô		1.000		1.000
26.794	Transporte Hidroviário		1.000		1.000
26.794.0335	Integração Metropolitana		1.000		1.000
26.794.0335.3743	Hidrovia Tietê		1.000		1.000
Total do Órgão 20			420.733.342	1.064.323.417	1.485.056.759

Município de São Paulo Natureza da Despesa					
Exercício 2008					
R\$ 1,00					
Órgão:					
20 Secretaria Municipal de Transportes					
Despesa - Fonte	Especificação	Elemento de Despesa	Modalidade de Aplicação	Grupo de Despesa	Categoria Econômica
Despesas Correntes					
1.062.823.311					
3.1	PESSOAL E ENCARGOS SOCIAIS			6.143.787	
3.1.90	Aplicações Diretas		6.143.787		
3.1.90.11.00 - 00	Vencimentos e Vantagens Fixas - Pessoal Civil	6.143.787			
OUTRAS DESPESAS CORRENTES					
1.056.679.530					
3.3	Aplicações Diretas		1.056.679.530		
3.3.90	Diárias - Civil	35.000			
3.3.90.14.00 - 00	Material de Consumo	519.000			
3.3.90.30.00 - 00	Passagens e Despesas com Locomoção	35.000			
3.3.90.35.00 - 00	Serviços de Consultoria	911.000			
3.3.90.36.00 - 00	Outros Serviços de Terceiros - Pessoa Física	210.000			
3.3.90.37.00 - 00	Locação de Mão-de-Obra	95.000			
3.3.90.39.00 - 00	Outros Serviços de Terceiros - Pessoa Jurídica	639.999.810			
3.3.90.41.00 - 00	Contribuições	414.053.000			
3.3.90.46.00 - 00	Auxílio-Alimentação	644.720			
3.3.90.47.00 - 00	Obrigações Tributárias e Contributivas	45.000			
3.3.90.49.00 - 00	Auxílio-Transporte	132.000			
Despesas de Capital					
422.233.442					
4.4	INVESTIMENTOS			411.737.442	
4.4.30	Transferências a Estados e ao Distrito Federal		3.000		
4.4.30.42.00 - 00	Auxílios	3.000			
4.4.90	Aplicações Diretas		411.734.442		
4.4.90.35.00 - 00	Serviços de Consultoria	92.490			
4.4.90.35.00 - 01	Serviços de Consultoria	855.136			
4.4.90.36.00 - 00	Outros Serviços de Terceiros - Pessoa Jurídica	3.629.130			
4.4.90.36.00 - 01	Outros Serviços de Terceiros - Pessoa Jurídica	1.677.903			
4.4.90.51.00 - 00	Obras e Instalações	148.491.221			
4.4.90.51.00 - 01	Obras e Instalações	37.652.055			
4.4.90.51.00 - 02	Obras e Instalações	75.000.000			
4.4.90.51.00 - 03	Obras e Instalações	113.000.000			
4.4.90.52.00 - 00	Equipamentos e Material Permanente	4.343.779			
4.4.90.52.00 - 01	Equipamentos e Material Permanente	20.142.728			
4.4.90.61.00 - 00	Aquisição de Imóveis	7.050.000			
INVERSOES FINANCEIRAS					
10.496.000					
4.5	Aplicações Diretas		10.496.000		
4.5.90	Constituição ou Aumento de Capital de Empresas	10.496.000			
Total do Órgão 20					1.485.056.759

Município de São Paulo Quadro de Detalhamento da Despesa					
Exercício 2008					
R\$ 1,00					
Órgão:					
Unidade: 20 Secretaria Municipal de Transportes					
10 Gabinete do Secretário					
Projeto, Atividade e Op. Especiais	Aplicação Programada	Natureza da despesa	Fonte	Detalhada	Total da Aplicação
20.10.09.273.0251.4051	Aposentadoria Complementar aos Servidores de São Paulo Transporte S/A	3.3.90.41.00	00	32.053.000	32.053.000
20.10.26.122.0251.1402	Parceria Público-Privada	4.4.90.39.00	00	1.000	1.000
20.10.26.122.0251.1403	Consórcio Público	4.4.90.39.00	00	1.000	1.000
20.10.26.122.0251.4855	Administração da Secretaria Municipal de Transportes	3.1.90.11.00	00	6.143.787	
		3.3.90.14.00	00	35.000	
		3.3.90.30.00	00	250.000	
		3.3.90.33.00	00	35.000	
		3.3.90.35.00	00	911.000	
		3.3.90.36.00	00	210.000	
		3.3.90.37.00	00	95.000	
		3.3.90.39.00	00	639.999.810	
		3.3.90.46.00	00	414.053.000	
		3.3.90.47.00	00	644.720	
		3.3.90.49.00	00	45.000	
		3.3.90.49.00	00	132.000	
		4.4.90.52.00	00	600.000	
					13.625.507
20.10.26.126.0340.2179	Aquisição de Materiais, Equipamentos e Serviços de Informática e Comunicação	3.3.90.30.00	00	239.000	
		3.3.90.39.00	00	26.855.810	
		4.4.90.52.00	00	860.100	
					27.954.910
20.10.26.120.0341.2180	Formação e Aperfeiçoamento dos Profissionais da PMSP	3.3.90.36.00	00	10.000	
		3.3.90.39.00	00	10.000	
					20.000
20.10.26.181.0199.4858	Manutenção do Policiamento de Trânsito	3.3.90.30.00	00	30.000	
		3.3.90.39.00	00	40.000	
		4.4.90.52.00	00	40.000	
					110.000
20.10.26.453.0317.1240	Ação Centro BID - Transporte e Circulação no Centro	4.4.90.35.00	00	92.490	
		4.4.90.35.00	01	855.136	
		4.4.90.39.00	00	2.750.130	
		4.4.90.39.00	01	1.677.903	
		4.4.90.51.00	00	3.250.221	
		4.4.90.51.00	01	15.201.105	
		4.4.90.52.00	00	2.843.679	
		4.4.90.52.00	01	20.142.728	
					46.613.392
20.10.26.453.0333.3701	Implantação e Manutenção de Corredores e Terminais do Sistema de Transportes	4.4.90.51.00	00	39.000.000	
		4.4.90.51.00	01	22.450.950	
		4.4.90.51.00	03	38.000.000	
		4.4.90.61.00	00	1.050.000	
					100.500.950
20.10.26.453.0333.3725	Implant. e Adequações da Infra-Estrutura do Sistema Viário Estratégico	4.4.90.51.00	00	7.785.000	
					7.785.000
20.10.26.453.0333.3745	Aumento de Capital da SPTtrans	4.5.90.65.00	00	10.495.000	
					10.495.000
20.10.26.453.0333.3748	Corredor Expresso Cidade Tiradentes	4.4.90.51.00	00	72.955.000	
		4.4.90.51.00	02	75.000.000	
		4.4.90.51.00	03	75.000.000	

Município de São Paulo Quadro de Detalhamento da Despesa					
Exercício 2008					
R\$ 1,00					
Órgão:					
Unidade: 20 Secretaria Municipal de Transportes					
10 Gabinete do Secretário					
Projeto, Atividade e Op. Especiais	Aplicação Programada	Natureza da despesa	Fonte	Detalhada	Total da Aplicação
20.10.26.453.0333.3748	Corredor Expresso Cidade Tiradentes	4.4.90.61.00	00	6.000.000	
					228.955.000
20.10.26.453.0333.4700	Gerenciamento de Transporte	3.3.90.39.00	00	174.180.000	
					174.180.000
20.10.26.453.0333.4701	Compensações Tarifárias	3.3.90.41.00	00	350.000.000	
					350.000.000
20.10.26.453.0333.4705	Transporte de Pessoas Portadoras de Necessidades Especiais	3.3.90.41.00	00	32.000.000	
					32.000.000
20.10.26.453.0333.8525	Terminal Campo Limpo	4.4.90.51.00	00	1.000	
					1.000
20.10.26.453.0333.8607	Construção de Poços de Transporte Coletivo Urbano - E4775	4.4.90.51.00	00	25.000.000	
					25.000.000
20.10.26.453.0333.3740	Integração com o Sistema de Transporte Metropolitano	4.4.90.39.00	00	1.000	
					1.000
20.10.26.453.0309.3736	Veículos não Poluentes	4.4.90.39.00	00	100.000	
					100.000
20.10.26.453.0309.3739	Inspeção Veicular	4.4.90.39.00	00	776.000	
					776.000
20.10.26.792.0333.4658	Energização de Semáforos e Sinalização	3.3.90.39.00	00	17.130.000	
					17.130.000
20.10.26.792.0333.6701	Implantação de Sinalização de Trânsito ao redor de 200 Escolas - E3145	3.3.90.39.00	00	500.000	
					500.000
20.10.26.792.0333.3748	Aumento de Capital da CET	4.5.90.65.00	00	1.000	
					1.000
20.10.26.792.0333.4702	Serviços de Engenharia de Tráfego	3.3.90.39.00	00	351.900.000	
					351.900.000
20.10.26.792.0333.4703	Tecnologia Operacional	3.3.90.39.00	00	32.850.000	
					32.850.000
20.10.26.792.0333.4704	Fiscalização	3.3.90.39.00	00	32.000.000	
					32.000.000
20.10.26.792.0333.9542	Instalação de Postos de Apoio aos Taxistas - E772	4.4.90.51.00	00	500.000	
					500.000
20.10.26.792.0335.3741	Rodoanel	4.4.30.42.00	00	1.000	
					1.000
20.10.26.793.0335.3742	Metrô	4.4.30.42.00	00	1.000	
					1.000
20.10.26.794.0335.3743	Hidrovia Tietê	4.4.30.42.00	00	1.000	
					1.000
Total da Unidade 10					1.485.056.759
Total do Órgão 20					1.485.056.759

Município de São Paulo Resumo da Despesa da Unidade					
Exercício 2008					
R\$ 1,00					
Órgão:					
Unidade: 20 Secretaria Municipal de Transportes					
10 Gabinete do Secretário					
Aplicação Programada	Projeto, Atividade e Op. Especiais	Natureza da despesa	Fonte	Detalhada	Total da Aplicação
Totais por Atividades					
		3.1.90.11.00	00	6.143.787	
		3.3.90.14.00	00	35.000	
		3.3.90.30.00	00	250.000	
		3.3.90.33.00	00	35.000	
		3.3.90.35.00	00	911.000	
		3.3.90.36.00	00	210.000	
		3.3.90.37.00	00	95.000	
		3.3.90.39.00	00	639.999.810	
		3.3.90.41.00	00	414.053.000	
		3.3.90.46.00	00	644.720	
		3.3.90.47.00	00	45.000	
		3.3.90.49.00	00	132.000	
		4.4.90.52.00	00	1.500.100	
					1.064.323.417
Totais por Projetos					
		4.4.30.42.00	00	3.000	
		4.4.90.35.00	00	92.490	
		4.4.90.35.00	01	855.136	
		4.4.90.39.00	00	3.629.130	
		4.4.90.39.00	01	1.677.903	
		4.4.90.51.00	00	148.491.221	
		4.4.90.51.00	01	37.652.055	
		4.4.90.51.00	02	75.000.000	
		4.4.90.51.00	03	113.000.000	
		4.4.90.52.00	00	2.843.679</	

Município de São Paulo						Exercício 2008
Programa de Trabalho						RS 1,00
Órgão:						
21 Secretaria Municipal dos Negócios Jurídicos						
Código	Especificação	Operação Especial	Projeto	Atividade	Total	
02	Judiciária		46.751.000	126.181.525	173.962.525	
02.082	Defesa do Interesse Público no Processo Judiciário		46.000.000	5.045.500	51.045.500	
02.082.0117	Assistência Jurídica a Necessitados e Idosos			114.000	114.000	
02.082.0117.4818	Serviço Especial de Assis. Jurídica à Pop. de Baixa Renda e aos Idosos			114.000	114.000	
02.082.0171	Herança Jacente			1.000	1.000	
02.082.0171.4827	Herança Jacente			1.000	1.000	
02.082.0208	Processamento de Feitos			4.931.800	4.931.800	
02.082.0208.4817	Processamento de Feitos			4.931.800	4.931.800	
02.082.0218	Promoção de Cidadania		46.000.000		46.000.000	
02.082.0218.3852	Construção de Fóruns		46.000.000		46.000.000	
02.122	Administração Geral		751.000	119.690.025	120.441.025	
02.122.0251	Suporte Administrativo		751.000	119.690.025	120.441.025	
02.122.0251.3861	Melhorias e Benefícios nas Dependências da SPJ		751.000		751.000	
02.122.0251.4800	Administração da Secretaria dos Negócios Jurídicos			119.399.145	119.399.145	
02.122.0251.4814	Administração da Procuradoria Geral do Município			4.290.880	4.290.880	
02.128	Formação de Recursos Humanos			450.500	450.500	
02.128.0131	Capacitação e Aperfeiçoamento do Servidor Público			365.000	365.000	
02.128.0131.4815	Apoio ao Aperfeiçoamento dos Integrantes da Carreira de Procurador			365.000	365.000	
02.128.0341	Fortalecimento Institucional e Melhoria da Gestão			85.500	85.500	
02.128.0341.2180	Formação e Aperfeiçoamento dos Profissionais da PMSP			85.500	85.500	
02.131	Comunicação Social			5.000	5.000	
02.131.0149	Divulgação Oficial			5.000	5.000	
02.131.0149.2153	Publicação de Editais e Outras Publicações Legais			5.000	5.000	
04	Administração			12.992.302	12.992.302	
04.126	Tecnologia da Informação			12.992.302	12.992.302	
04.126.0340	Sistema de Informação e Processamento de Dados			12.992.302	12.992.302	
04.126.0340.2170	Aquisição de Materiais, Equipamentos e Serviços de Informática e Comunicação			12.992.302	12.992.302	
06	Segurança Pública			1.000	1,000	
06.181	Policiamento			1,000	1,000	
06.181.0348	Proteção Cidadã			1,000	1,000	
06.181.0348.9571	Construção de Presídios Municipais - E238			1,000	1,000	
Total do Órgão 21			46.752.000	126.182.527	184.935.527	

Município de São Paulo						Exercício 2008
Quadro de Detalhamento da Despesa						RS 1,00
Órgão:						
Unidade: 21 Secretaria Municipal dos Negócios Jurídicos						
15 Procuradoria Geral do Município						
Projeto, Atividade e Op. Especiais	Aplicação Programada	Natureza da despesa	Fonte	Detalhada	Total da Aplicação	
21.15.02.082.0117.4818	Serviço Especial de Assis. Jurídica à Pop. de Baixa Renda e aos Idosos	3.3.90.39.00	00	114.000		
						114.000
21.15.02.082.0171.4827	Herança Jacente	3.3.90.39.00	00	1.000		
						1.000
21.15.02.082.0208.4817	Processamento de Feitos	3.3.90.33.00	00	264.000		
		3.3.90.36.00	00	2.427.000		
		3.3.90.39.00	00	2.240.800		
						4.931.800
21.15.02.122.0251.4814	Administração da Procuradoria Geral do Município	3.3.90.14.00	00	52.000		
		3.3.90.39.00	00	586.400		
		3.3.90.33.00	00	156.480		
		3.3.90.35.00	00	9.240		
		3.3.90.36.00	00	9.240		
		3.3.90.37.00	00	404.400		
		3.3.90.38.00	00	2.424.720		
		3.3.90.47.00	00	128.600		
		4.4.90.52.00	00	521.600		
						4.290.880
21.15.02.128.0131.4815	Apoio ao Aperfeiçoamento dos Integrantes da Carreira de Procurador	3.3.90.14.00	00	26.400		
		3.3.90.30.00	00	17.160		
		3.3.90.33.00	00	47.520		
		3.3.90.36.00	00	69.000		
		3.3.90.39.00	00	141.360		
		3.3.90.47.00	00	10.560		
		4.4.90.52.00	00	56.000		
						365.000
21.15.02.131.0149.2153	Publicação de Editais e Outras Publicações Legais	3.3.90.39.00	00	5.000		
						5.000
Total da Unidade 16					9.706.880	
Total do Órgão 21					184.935.627	

Município de São Paulo						Exercício 2008
Resumo da Despesa da Unidade						RS 1,00
Órgão:						
Unidade: 21 Secretaria Municipal dos Negócios Jurídicos						
10 Gabinete do Secretário						
Aplicação Programada	Projeto, Atividade e Op. Especiais	Natureza da despesa	Fonte	Detalhada	Total da Aplicação	
Totais por Atividades		3.1.90.11.00	00	104.904.305		
		3.3.90.14.00	00	57.500		
		3.3.90.30.00	00	827.000		
		3.3.90.33.00	00	57.000		
		3.3.90.35.00	00	1.000.000		
		3.3.90.36.00	00	335.500		
		3.3.90.37.00	00	2.850		
		3.3.90.39.00	00	15.076.150		
		3.3.90.46.00	00	4.538.840		
		3.3.90.47.00	00	9.500		
		3.3.90.49.00	00	1.156.000		
		4.4.90.52.00	00	512.302		
Total Atividades						128.476.947
Totais por Projetos		4.4.90.39.00	00	751.000		
		4.4.90.51.00	00	6.001.000		
		4.4.90.51.00	03	40.000.000		
Total Projetos						46.752.000
Totais por Unidade Orçamentária		3.1.90.11.00	00	104.904.305		
		3.3.90.14.00	00	57.500		
		3.3.90.30.00	00	827.000		
		3.3.90.33.00	00	57.000		
		3.3.90.35.00	00	1.000.000		
		3.3.90.36.00	00	335.500		
		3.3.90.37.00	00	2.850		
		3.3.90.39.00	00	15.076.150		
		3.3.90.46.00	00	4.538.840		
		3.3.90.47.00	00	9.500		
		3.3.90.49.00	00	1.156.000		
		4.4.90.39.00	00	751.000		
		4.4.90.51.00	00	6.001.000		
		4.4.90.51.00	03	40.000.000		
		4.4.90.52.00	00	512.302		
Total da Unidade 10					175.228.947	

Município de São Paulo						Exercício 2008
Resumo da Despesa da Unidade						RS 1,00
Órgão:						
Unidade: 21 Secretaria Municipal dos Negócios Jurídicos						
15 Procuradoria Geral do Município						
Aplicação Programada	Projeto, Atividade e Op. Especiais	Natureza da despesa	Fonte	Detalhada	Total da Aplicação	
Totais por Atividades		3.3.90.14.00	00	78.400		
		3.3.90.30.00	00	603.500		
		3.3.90.33.00	00	488.000		
		3.3.90.35.00	00	9.240		
		3.3.90.36.00	00	2.502.240		
		3.3.90.37.00	00	404.400		
		3.3.90.39.00	00	4.926.080		
		3.3.90.47.00	00	137.160		
		4.4.90.52.00	00	577.800		
Total Atividades						9.706.880
Totais por Unidade Orçamentária		3.3.90.14.00	00	78.400		
		3.3.90.30.00	00	603.500		
		3.3.90.33.00	00	488.000		
		3.3.90.35.00	00	9.240		
		3.3.90.36.00	00	2.502.240		
		3.3.90.37.00	00	404.400		
		3.3.90.39.00	00	4.926.080		
		3.3.90.47.00	00	137.160		
		4.4.90.52.00	00	577.800		
Total da Unidade 15					9.706.880	
Total do Órgão 21					184.935.827	

Município de São Paulo						Exercício 2008
Natureza da Despesa						RS 1,00
Órgão:						
21 Secretaria Municipal dos Negócios Jurídicos						
Despesa - Fonte	Especificação	Elemento de Despesa	Modalidade de Aplicação	Grupo de Despesa	Categoria Econômica	
3	Despesas Correntes				157.888.725	
3.1	PESSOAL E ENCARGOS SOCIAIS			104.904.305		
3.1.90	Aplicações Diretas		104.904.305			
3.1.90.11.00 - 00	Vencimentos e Vantagens Fixas - Pessoal Civil	104.904.305				
3.3	OUTRAS DESPESAS CORRENTES			52.189.420		
3.3.90	Aplicações Diretas		32.189.420			
3.3.90.14.00 - 00	Diárias - Civil	135.900				
3.3.90.30.00 - 00	Material de Consumo	1.430.560				
3.3.90.33.00 - 00	Passagens e Despesas com Locomoção	525.000				
3.3.90.35.00 - 00	Serviços de Consultoria	1.009.240				
3.3.90.36.00 - 00	Outros Serviços de Terceiros - Pessoa Física	2.887.740				
3.3.90.37.00 - 00	Locação de Mão-de-Obra	407.250				
3.3.90.39.00 - 00	Outros Serviços de Terceiros - Pessoa Jurídica	20.002.230				
3.3.90.46.00 - 00	Auxílio-Alimentação	4.538.840				
3.3.90.47.00 - 00	Obrigações Tributárias e Contributivas	148.660				
3.3.90.49.00 - 00	Auxílio-Transporte	1.156.000				
4	Despesas de Capital				47.942.102	
4.4	INVESTIMENTOS			47.942.102		
4.4.90	Aplicações Diretas		47.942.102			
4.4.90.39.00 - 00	Outros Serviços de Terceiros - Pessoa Jurídica	751.000				
4.4.90.51.00 - 00	Obras e Instalações	6.001.000				
4.4.90.51.00 - 03	Obras e Instalações	40.000.000				
4.4.90.52.00 - 00	Equipamentos e Material Permanente	1.000.102				
Total do Órgão 21					184.935.827	

Município de São Paulo						Exercício 2008
Quadro de Detalhamento da Despesa						RS 1,00
Órgão:						
Unidade: 21 Secretaria Municipal dos Negócios Jurídicos						
10 Gabinete do Secretário						
Projeto, Atividade e Op. Especiais	Aplicação Programada	Natureza da despesa	Fonte	Detalhada	Total da Aplicação	
21.10.02.082.0218.3852	Construção de Fóruns	4.4.90.51.00	00	6.000.000		
		4.4.90.51.00	03	40.000.000		
						46.000.000
21.10.02.122.0251.3861	Melhorias e Benefícios nas Dependências da SPJ	4.4.90.39.00	00	751.000		
						751.000
21.10.02.122.0251.4800	Administração da Secretaria dos Negócios Jurídicos	3.1.90.11.00	00	104.904.305		
		3.3.90.14.00	00	48.000		
		3.3.90.20.00	00	177.000		
		3.3.90.33.00	00	47.500		

Município de São Paulo						Exercício 2008
Programa de Trabalho						RS 1,00
Órgão:						
22 Secretaria Municipal de Infra-Estrutura Urbana e Obras						
Código	Especificação	Operação Especial	Projeto	Atividade	Total	
15	Urbanismo		322.827.703	26.220.788	359.047.889	
15.122	Administração Geral		1.000	25.512.788	25.512.788	
15.122.0251	Suprimento Administrativo		1.000	25.512.788	25.512.788	
15.122.0251.1402	Pareceres Público-Privada		1.000		1.000	
15.122.0251.4800	Administração da Secretaria de Infra-Estrutura Urbana e Obras			25.512.788	25.512.788	
15.128	Tecnologia da Informação			1.138.000	1.138.000	
15.128.0340	Sistema de Informação e Processamento de Dados			1.138.000	1.138.000	
15.128.0340.2170	Aquisição de Materiais, Equipamentos e Serviços de Informática e Comunicação			1.138.000	1.138.000	
15.128	Formação de Recursos Humanos			570.000	570.000	
15.128.0341	Fortalecimento Institucional e Melhoria da Gestão			570.000	570.000	
15.128.0341.2100	Formação e Aperfeiçoamento dos Profissionais da PMSP			570.000	570.000	
15.451	Infra-Estrutura Urbana		313.696.600		313.696.600	
15.451.0182	Intervenção no Sistema Viário		293.696.600		293.696.600	
15.451.0182.5021	Operações Urbanas - Diversas		1.000		1.000	
15.451.0182.5028	Ponte sobre o Canal Jurubatuba		23.360.000		23.360.000	
15.451.0182.5061	Contratação de Projetos Viários		5.816.000		5.816.000	
15.451.0182.5083	Construção de Passarelas para Pedestres		1.146.600		1.146.600	
15.451.0182.5084	Construção de Portes, Portões e Muros de Contenção		60.364.000		60.364.000	
15.451.0182.5086	Pavimentação de Ruas e Avenidas e Obras Complementares		15.155.000		15.155.000	
15.451.0182.5081	Viaduto sobre Ferrovia Próximo Estação Jaraguá		12.000.000		12.000.000	
15.451.0182.5083	Intervenção no Sistema Viário Estrutural - Marginais		1.000		1.000	
15.451.0182.5100	Obras de Emergência no Sistema Viário e Obras de Arte		1.000.000		1.000.000	
15.451.0182.5175	Portal Leste - Ligação Viária Radial/Guaranéses		29.861.000		29.861.000	
15.451.0182.5192	Sistema Viário Jari-Péssago		141.740.000		141.740.000	
15.451.0182.5184	Operação Urbana Faria Lima		1.000.000		1.000.000	
15.451.0182.5185	Operação Urbana Água Espraiada		2.000.000		2.000.000	
15.451.0182.5600	Complexo Viário Salim Farah Matuf e Radial Leste- Padre Adelino		1.000		1.000	
15.451.0182.9526	Duplicação Av. Guarapiranga - Trecho entre Estrada M. Boi Mem e Estrada da Riviera		1.000		1.000	
15.451.0182.9804	Construção de Ponte sobre o Rio Pinheiros, na altura da Avenida Dona Helena Pereira de Moraes - E2027		150.000		150.000	
15.451.0182.9888	Obra de Lig. Viária da Av. Flor da Via Formosa a Av. João XXIII Proc. 1992-0-013-612-6 PL 048/2004 - E2786		100.000		100.000	
15.451.0288	Investimento em Urbanização		20.000.000		20.000.000	
15.451.0288.5000	Aumento de Capital da Empresa Municipal de Urbanização - EMURB		20.000.000		20.000.000	
15.452	Serviços Urbanos		9.129.503	1.000.000	10.129.503	
15.452.0182	Intervenção no Sistema Viário			1.000.000	1.000.000	
15.452.0182.4938	Conservação e Manutenção de Obras de Arte			1.000.000	1.000.000	
15.452.0317	Ação Centro - BID		9.129.503		9.129.503	
15.452.0317.1238	Ação Centro - BID - Desenvolvimento do Programa		4.896.508		4.896.508	
15.452.0317.1237	Ação Centro - BID - Fortalecimento Institucional do Município		4.232.995		4.232.995	
17	Saneamento		107.546.199	4.621.000	112.167.199	
17.451	Infra-Estrutura Urbana		107.546.199		107.546.199	
17.451.0224	Programa de Prevenção e Defesa Contra Inundações		93.879.906		93.879.906	

Município de São Paulo						Exercício 2008
Programa de Trabalho						RS 1,00
Órgão:						
22 Secretaria Municipal de Infra-Estrutura Urbana e Obras						
Código	Especificação	Operação Especial	Projeto	Atividade	Total	
17.451.0224.6006	Contratação de Projetos Hidráulicos		8.603.536		8.603.536	
17.451.0224.5080	Canalização de Córregos		72.458.000		72.458.000	
17.451.0224.5084	Obras de Emergência para Combate a Enchentes		8.073.000		8.073.000	
17.451.0224.5192	Construção de Reservatórios e Piscinões		4.742.370		4.742.370	
17.451.0224.9527	Canalização Córrego Pirajussara		1.000		1.000	
17.451.0224.9528	Canalização Córrego Ponte Balsa		1.000		1.000	
17.451.0224.9529	Canalização Córrego dos Freitas		1.000		1.000	
17.451.0317	Ação Centro - BID		13.666.293		13.666.293	
17.451.0317.1246	Ação Centro - BID - Controle de Inundações		13.666.293		13.666.293	
17.452	Serviços Urbanos			1.000.000	1.000.000	
17.452.0224	Programa de Prevenção e Defesa Contra Inundações			1.000.000	1.000.000	
17.452.0224.4933	Conservação e Manutenção de Canais e Galerias			1.000.000	1.000.000	
17.545	Meteorologia			3.621.000	3.621.000	
17.545.0224	Programa de Prevenção e Defesa Contra Inundações			3.621.000	3.621.000	
17.545.0224.4902	Levant. Sistem. de Dados e Estudos Hidrológicos e Hidráulicos			3.621.000	3.621.000	
Total do Órgão 22			430.373.302	32.641.788	463.015.090	

Município de São Paulo						Exercício 2008
Natureza da Despesa						RS 1,00
Órgão:						
22 Secretaria Municipal de Infra-Estrutura Urbana e Obras						
Despesa - Fonte	Especificação	Elemento de Despesa	Modalidade de Aplicação	Grupo de Despesa	Categoria Econômica	
6	Despesas Correntes					31.961.736
6.1	PESSOAL E ENCARGOS SOCIAIS					15.363.611
6.1.80	Aplicações Diretas					15.363.611
6.1.80.11.00 - 00	Vencimentos e Vantagens Fixas - Pessoal Civil					15.363.611
6.3	OUTRAS DESPESAS CORRENTES					16.528.175
6.3.90	Aplicações Diretas					16.528.175
6.3.90.14.00 - 00	Diárias - Civil					38.000
6.3.90.30.00 - 00	Material de Consumo					1.066.000
6.3.90.33.00 - 00	Passagens e Despesas com Locomoção					40.755
6.3.90.36.00 - 00	Outros Serviços de Terceiros - Pessoa Física					172.300
6.3.90.37.00 - 00	Locação de Mão-de-Obra					400.000
6.3.90.38.00 - 00	Outros Serviços de Terceiros - Pessoa Jurídica					12.830.000
6.3.90.48.00 - 00	Auxílio-Alimentação					1.639.120
6.3.90.49.00 - 00	Auxílio-Transporte					340.000
6	Despesas de Capital					431.053.302
6.4	INVESTIMENTOS					411.323.302
6.4.30	Transferências a Estados e ao Distrito Federal					10.000.000
6.4.30.51.00 - 00	Obras e Instalações					10.000.000
6.4.90	Aplicações Diretas					401.323.302
6.4.90.35.00 - 00	Serviços de Consultoria					170.292
6.4.90.36.00 - 01	Serviços de Consultoria					1.200.233
6.4.90.38.00 - 00	Outros Serviços de Terceiros - Pessoa Jurídica					28.783.962
6.4.90.39.00 - 01	Outros Serviços de Terceiros - Pessoa Jurídica					4.162.015
6.4.90.51.00 - 00	Obras e Instalações					255.508.263
6.4.90.51.00 - 02	Obras e Instalações					100.000.000
6.4.90.52.00 - 00	Equipamentos e Material Permanente					1.157.502
6.4.90.52.00 - 01	Equipamentos e Material Permanente					1.472.635
6.4.90.61.00 - 00	Aquisição de Imóveis					8.872.000
6.5	INVERÇÕES FINANCEIRAS					20.000.000
6.5.90	Aplicações Diretas					20.000.000
6.5.90.15.00 - 00	Contribuição ao Aumento de Capital de Empresas					20.000.000
Total do Órgão 22						463.015.090

Município de São Paulo						Exercício 2008
Quadro de Detalhamento da Despesa						RS 1,00
Órgão:						
Unidade: 22 Secretaria Municipal de Infra-Estrutura Urbana e Obras						
10 Gabinete do Secretário						
Projeto, Atividade e Op. Especiais	Aplicação Programada	Natureza da despesa	Fonte	Detalhada	Total da Aplicação	
22.10.15.122.0261.1402	Parceria Público-Privada	4.4.90.39.00	00	1.000	1.000	
22.10.15.122.0261.4900	Administração da Secretaria de Infra-Estrutura Urbana e Obras	3.3.90.11.00	00	15.363.611	15.363.611	
		3.3.90.14.00	00	38.000	38.000	
		3.3.90.30.00	00	190.000	190.000	
		3.3.90.33.00	00	40.755	40.755	
		3.3.90.36.00	00	72.300	72.300	
		3.3.90.37.00	00	400.000	400.000	
		3.3.90.38.00	00	6.528.000	6.528.000	
		3.3.90.48.00	00	1.639.120	1.639.120	
		3.3.90.49.00	00	340.000	340.000	
		4.4.90.52.00	00	750.000	750.000	
22.10.15.128.0340.2170	Aquisição de Materiais, Equipamentos e Serviços de Informática e Comunicação	3.3.90.30.00	00	388.000	388.000	
		3.3.90.39.00	00	50.000	50.000	
		4.4.90.52.00	00	200.000	200.000	
22.10.15.128.0341.2100	Formação e Aperfeiçoamento dos Profissionais da PMSP	3.3.90.36.00	00	100.000	100.000	
		3.3.90.39.00	00	470.000	470.000	
22.10.15.451.0182.5031	Operações Urbanas - Diversas	4.4.90.51.00	00	1.000	1,000	
22.10.15.451.0182.5058	Ponte sobre o Canal Jurubatuba	4.4.90.39.00	00	1.300.000	1,300,000	
		4.4.90.51.00	00	21.560.000	21,560,000	
		4.4.90.61.00	00	500.000	500,000	
22.10.15.451.0182.5081	Contratação de Projetos Viários	4.4.90.39.00	00	5.816.000	5,816,000	
22.10.15.451.0182.5083	Construção de Passarelas para Pedestres	4.4.90.51.00	00	1.146.600	1,146,600	
22.10.15.451.0182.5084	Construção de Portes, Portões e Muros de Contenção	4.4.90.51.00	00	60.364.000	60,364,000	
22.10.15.451.0182.5086	Pavimentação de Ruas e Avenidas e Obras Complementares	4.4.90.51.00	00	13.896.000	13,896,000	
22.10.15.451.0182.5081	Viaduto sobre Ferrovia Próximo Estação Jaraguá	4.4.90.61.00	00	1.269.000	1,269,000	
		4.4.90.51.00	00	11.500.000	11,500,000	
		4.4.90.61.00	00	500.000	500,000	
22.10.15.451.0182.5083	Intervenção no Sistema Viário Estrutural - Marginais	4.4.90.51.00	00	1.000	1,000	
22.10.15.451.0182.5100	Obras de Emergência no Sistema Viário e Obras de Arte	4.4.90.39.00	00	1.000.000	1,000,000	
22.10.15.451.0182.5175	Portal Leste - Ligação Viária Radial/Guaranéses	4.4.90.39.00	00	2.070.000	2,070,000	
		4.4.90.51.00	00	23.851.000	23,851,000	
		4.4.90.61.00	00	4.140.000	4,140,000	
22.10.15.451.0182.5182	Sistema Viário Jari-Péssago	4.4.30.51.00	00	10.000.000	10,000,000	
		4.4.90.51.00	00	31.050.000	31,050,000	
		4.4.90.51.00	02	100.000.000	100,000,000	
		4.4.90.61.00	00	690.000	690,000	
22.10.15.451.0182.5184	Operação Urbana Faria Lima	4.4.90.51.00	00	1.000.000	1,000,000	

Município de São Paulo						Exercício 2008
Quadro de Detalhamento da Despesa						RS 1,00
Órgão:						
Unidade: 22 Secretaria Municipal de Infra-Estrutura Urbana e Obras						
10 Gabinete do Secretário						
Projeto, Atividade e Op. Especiais	Aplicação Programada	Natureza da despesa	Fonte	Detalhada	Total da Aplicação	
22.10.15.451.0182.5184	Operação Urbana Faria Lima	4.4.90.51.00	00	1.000.000	1,000,000	
22.10.15.451.0182.5185	Operação Urbana Água Espraiada	4.4.90.61.00	00	1.000.000	1,000,000	
22.10.1						

Município de São Paulo						Exercício 2008
Resumo da Despesa da Unidade						RS 1,00
Órgão:						
Unidade: 22 Secretaria Municipal de Infra-Estrutura Urbana e Obras						
10 Gabinete do Secretário						
Aplicação Programada	Projeto, Atividade e Op. Especiais	Natureza da despesa	Fonte	Detalhada	Total da Aplicação	
Totais por Atividades		3.1.90.11.00.00	00	15.363.611		
		3.3.90.14.00.00	00	38.000		
		3.3.90.30.00.00	00	1.068.000		
		3.3.90.33.00.00	00	40.755		
		3.3.90.36.00.00	00	172.300		
		3.3.90.37.00.00	00	400.000		
		3.3.90.39.00.00	00	12.830.000		
		3.3.90.46.00.00	00	1.639.120		
		3.3.90.49.00.00	00	340.000		
		4.4.90.52.00.00	00	950.000		
	Total Atividades			---	32.941.786	
Totais por Projetos		4.4.30.51.00.00	00	10.000.000		
		4.4.90.35.00.00	00	170.292		
		4.4.90.35.00.01	01	1.206.233		
		4.4.90.39.00.00	00	28.783.962		
		4.4.90.39.00.01	01	4.152.015		
		4.4.90.51.00.00	00	255.508.263		
		4.4.90.51.00.02	02	100.000.000		
		4.4.90.52.00.00	00	207.902		
		4.4.90.52.00.01	01	1.472.635		
		4.4.90.61.00.00	00	8.872.000		
		4.5.90.65.00.00	00	20.000.000		
	Total Projetos			---	430.373.302	
Totais por Unidade Orçamentária		3.1.90.11.00.00	00	15.363.611		
		3.3.90.14.00.00	00	38.000		
		3.3.90.30.00.00	00	1.068.000		
		3.3.90.33.00.00	00	40.755		
		3.3.90.36.00.00	00	172.300		
		3.3.90.37.00.00	00	400.000		
		3.3.90.39.00.00	00	12.830.000		
		3.3.90.46.00.00	00	1.639.120		
		3.3.90.49.00.00	00	340.000		
		4.4.30.51.00.00	00	10.000.000		
		4.4.90.35.00.00	00	170.292		
		4.4.90.35.00.01	01	1.206.233		
		4.4.90.39.00.00	00	28.783.962		
		4.4.90.39.00.01	01	4.152.015		
		4.4.90.51.00.00	00	255.508.263		
		4.4.90.51.00.02	02	100.000.000		
		4.4.90.52.00.00	00	1.157.902		
		4.4.90.52.00.01	01	1.472.635		
		4.4.90.61.00.00	00	8.872.000		
		4.5.90.65.00.00	00	20.000.000		
	Total da Unidade 10				463.216.088	
	Total do Órgão 22				463.216.088	

Município de São Paulo						Exercício 2008
Quadro de Detalhamento da Despesa						RS 1,00
Órgão:						
Unidade: 23 Secretaria Municipal de Serviços						
10 Gabinete do Secretário						
Projeto, Atividade e Op. Especiais	Aplicação Programada	Natureza da despesa	Fonte	Detalhada	Total da Aplicação	
23.10.15.122.0251.6000	Administração da Secretaria Municipal de Serviços	3.1.90.11.00.00	00	24.300.070		
		3.3.90.14.00.00	00	14.750		
		3.3.90.30.00.00	00	393.300		
		3.3.90.33.00.00	00	20.000		
		3.3.90.35.00.00	00	57.900		
		3.3.90.36.00.00	00	4.900		
		3.3.90.39.00.00	00	5.653.888		
		3.3.90.46.00.00	00	2.090.440		
		3.3.90.47.00.00	00	20.000		
		3.3.90.49.00.00	00	754.000		
		4.4.90.52.00.00	00	60.000		
	Total Atividades			---	33.389.046	
23.10.15.126.0340.2170	Aquisição de Materiais, Equipamentos e Serviços de Informática e Comunicação	3.3.90.30.00.00	00	47.774		
		3.3.90.39.00.00	00	50.000		
		4.4.90.52.00.00	00	230.133		
	Total Projetos			---	327.907	
23.10.15.452.0172.5802	Construção de Almoanado e Laboratório Lumimétrico - ILUME	4.4.90.51.00.00	00	1.000		
23.10.15.452.0234.8896	Parceria Público-Privada - E3500	4.4.90.39.00.00	00	1.000		
23.10.15.452.0317.1299	Ação Centro - BID - Transformação do Perfil Social e Econômico da Área	4.4.90.35.00.00	00	4.364		
		4.4.90.35.00.01	01	30.909		
		4.4.90.39.00.00	00	114.431		
		4.4.90.51.00.00	00	545.871		
		4.4.90.51.00.01	01	1.069.285		
	Total Projetos			---	1.764.860	
23.10.15.452.0317.1242	Ação Centro - BID - Requalificação do Espaço Público	4.4.90.39.00.00	00	331.162		
		4.4.90.51.00.00	00	2.296.178		
		4.4.90.51.00.01	01	2.304.175		
	Total Projetos			---	4.931.515	
23.10.20.126.0341.2180	Formação e Aperfeiçoamento dos Profissionais da PMSP	3.3.90.14.00.00	00	14.700		
		3.3.90.33.00.00	00	9.800		
		3.3.90.39.00.00	00	24.000		
	Total da Unidade 10			---	48.500	
	Total do Órgão 23				40.463.830	

Município de São Paulo						Exercício 2008
Programa de Trabalho						RS 1,00
Órgão:						
23 Secretaria Municipal de Serviços						
Código	Especificação	Operação Especial	Projeto	Atividade	Total	
15	Urbanismo		6.696.375	802.128.471	842.543.801	
15.122	Administração Geral			33.389.046	33.389.046	
15.122.0251	Suporte Administrativo			33.389.046	33.389.046	
15.122.0251.6000	Administração da Secretaria Municipal de Serviços			33.389.046	33.389.046	
15.126	Tecnologia da Informação			327.907	327.907	
15.126.0340	Sistema de Informação e Processamento de Dados			327.907	327.907	
15.126.0340.2170	Aquisição de Materiais, Equipamentos e Serviços de Informática e Comunicação			327.907	327.907	
15.452	Serviços Urbanos	6.696.375		802.128.471	808.626.046	
15.452.0172	Iluminação Pública	1.000		1.000	1.000	
15.452.0172.5802	Construção de Almoanado e Laboratório Lumimétrico - ILUME	1.000		1.000	1.000	
15.452.0185	Limpeza Pública			802.128.471	802.128.471	
15.452.0185.6008	Coleta Seletiva			6.706.050	6.706.050	
15.452.0185.6007	Varição e Lavagem de Vias Públicas			264.807.543	264.807.543	
15.452.0185.6009	Coleta, Transporte, Tratamento e Dest. Final Resíduos Sólidos Inertes			29.892.457	29.892.457	
15.452.0185.6010	Concessão dos Serviços Diversivos de Limpeza Urbana em Regime Público			500.422.421	500.422.421	
15.452.0185.6722	Apoio às Cooperativas de Reciclagem de Lixo contratadas pela Prefeitura - E2026			300.000	300.000	
15.452.0234	Requalificação de Áreas Urbanas	1.000		1.000	1.000	
15.452.0234.8896	Parceria Público-Privada - E3500	1.000		1.000	1.000	
15.452.0317	Ação Centro - BID	6.696.375		6.696.375	6.696.375	
15.452.0317.1299	Ação Centro - BID - Transformação do Perfil Social e Econômico da Área			1.764.860	1.764.860	
15.452.0317.1242	Ação Centro - BID - Requalificação do Espaço Público			4.931.515	4.931.515	
20	Agricultura			48.500	48.500	
20.126	Formação de Recursos Humanos			48.500	48.500	
20.126.0341	Fortalecimento Institucional e Melhoria da Gestão			48.500	48.500	
20.126.0341.2180	Formação e Aperfeiçoamento dos Profissionais da PMSP			48.500	48.500	
	Total do Órgão 23		6.696.375	836.893.926	842.592.301	

Município de São Paulo						Exercício 2008
Quadro de Detalhamento da Despesa						RS 1,00
Órgão:						
Unidade: 23 Secretaria Municipal de Serviços						
40 Departamento de Limpeza Urbana						
Projeto, Atividade e Op. Especiais	Aplicação Programada	Natureza da despesa	Fonte	Detalhada	Total da Aplicação	
23.40.15.452.0185.6008	Coleta Seletiva	3.3.90.30.00.00	00	19.000		
		3.3.90.36.00.00	00	646.000		
		3.3.90.39.00.00	00	6.015.250		
		3.3.90.47.00.00	00	25.800		
	Total Atividades			---	6.706.050	
23.40.15.452.0185.6007	Varição e Lavagem de Vias Públicas	3.3.90.30.00.00	00	900.000		
		3.3.90.39.00.00	00	263.907.543		
	Total Projetos			---	264.807.543	
23.40.15.452.0185.6009	Coleta, Transporte, Tratamento e Dest. Final Resíduos Sólidos Inertes	3.3.90.39.00.00	00	29.892.457		
23.40.15.452.0185.6010	Concessão dos Serviços Diversivos de Limpeza Urbana em Regime Público	3.3.90.35.00.00	00	295.000		
		3.3.90.39.00.00	00	500.137.421		
	Total Projetos			---	500.422.421	
23.40.15.452.0185.6722	Apoio às Cooperativas de Reciclagem de Lixo contratadas pela Prefeitura - E2026	3.3.90.39.00.00	00	300.000		
	Total da Unidade 40			---	802.128.471	
	Total do Órgão 23				842.592.301	

Município de São Paulo						Exercício 2008
Natureza da Despesa						RS 1,00
Órgão:						
23 Secretaria Municipal de Serviços						
Despesa - Fonte	Especificação	Elemento de Despesa	Modalidade de Aplicação	Grupo de Despesa	Categoria Econômica	
6	Despesas Correntes				885.988.793	
6.1	PESSOAL E ENCARGOS SOCIAIS			34.300.070		
6.1.90	Aplicações Diretas			24.300.070		
6.1.90.11.00.00	Venimentos e Vantagens Fixas - Pessoal Civil	24.300.070				
6.3	OUTRAS DESPESAS CORRENTES			811.283.723		
6.3.90	Aplicações Diretas			611.283.723		
6.3.90.14.00.00	Díarias - Civil	29.450				
6.3.90.30.00.00	Materiais de Consumo	1.380.074				
6.3.90.33.00.00	Passagens e Despesas com Locomoção	29.800				
6.3.90.35.00.00	Serviços de Consultoria	342.900				
6.3.90.36.00.00	Outros Serviços de Terceiros - Pessoa Física	650.900				
6.3.90.38.00.00	Outros Serviços de Terceiros - Pessoa Jurídica	805.980.359				
6.3.90.46.00.00	Auxílio-Alimentação	2.090.440				
6.3.90.47.00.00	Obrigações Tributárias e Contributivas	45.800				
6.3.90.49.00.00	Auxílio-Transporte	754.000				
8	Despesas de Capital				7.008.508	
8.4	INVESTIMENTOS			7.008.508		
8.4.90	Aplicações Diretas					
8.4.90.35.00.00	Serviços de Consultoria	4.364				
8.4.90.35.00.01	Serviços de Consultoria	30.909				
8.4.90.39.00.00	Outros Serviços de Terceiros - Pessoa Jurídica	446.593				
8.4.90.51.00.00	Obras e Instalações	2.843.049				
8.4.90.51.00.01	Obras e Instalações	3.373.460				
8.4.90.52.00.00	Equipamentos e Materiais Permanente	310.133				
	Total do Órgão 23				842.592.301	

Município de São Paulo						Exercício 2008
Resumo da Despesa da Unidade						RS 1,00
Ó						

Município de São Paulo					Exercício 2008
Resumo da Despesa da Unidade					R\$ 1,00
Orgão:					
Unidade: 23 Secretaria Municipal de Serviços					
40 Departamento de Limpeza Urbana					
Aplicação Programada	Projeto, Atividade e Op. Especiais	Natureza da despesa	Fonte	Detalhada	Total da Aplicação
Totais por Atividades		3.3.90.30.00	00	919.000	
		3.3.90.35.00	00	285.000	
		3.3.90.36.00	00	848.000	
		3.3.90.39.00	00	800.252.671	
		3.3.90.47.00	00	25.800	
	Total Atividades				802.126.471
Totais por Unidade Orçamentária		3.3.90.30.00	00	919.000	
		3.3.90.35.00	00	285.000	
		3.3.90.36.00	00	848.000	
		3.3.90.39.00	00	800.252.671	
		3.3.90.47.00	00	25.800	
Total da Unidade 40					802.126.471
Total do Orgão 23					842.592.301

Município de São Paulo					Exercício 2008
Programa de Trabalho					R\$ 1,00
Orgão:					
24 Secretaria Municipal de Assistência e Desenvolvimento Social					
Código	Especificação	Operação Especial	Projeto	Atividade	Total
00	Assistência Social		12.504.450	61.335.255	73.839.705
08.122	Administração Geral			32.372.385	32.372.385
08.122.0251	Suporte Administrativo			32.372.385	32.372.385
08.122.0251.8185	Administração da Secretaria Municipal de Assistência e Desenvolvimento Social			32.372.385	32.372.385
08.126	Tecnologia da Informação			292.300	292.300
08.126.0340	Sistema de Informação e Processamento de Dados			292.300	292.300
08.126.0340.2175	Aquisição de Materiais, Equipamentos e Serviços de Informática e Comunicação			292.300	292.300
08.128	Formação de Recursos Humanos			382.418	382.418
08.128.0341	Fortalecimento Institucional e Melhoria da Gestão			382.418	382.418
08.128.0341.2190	Formação e Aperfeiçoamento dos Profissionais da PMSP			382.418	382.418
08.242	Assistência ao Portador de Deficiência		200.000		200.000
08.242.0338	Promoção de Acessibilidade		200.000		200.000
08.242.0338.9561	Convênio com o Lar da Criança Ninho da Paz - Casa Abrigo para pessoas com deficiência - E 2032		200.000		200.000
08.243	Assistência à Criança e ao Adolescente			100.000	100.000
08.243.0119	Assistência à Criança e ao Adolescente			100.000	100.000
08.243.0119.8714	Sociedade Santos Martires, no bairro Jd Angela, para desenvolvimento do projeto "Cuida" - E 209			100.000	100.000
08.244	Assistência Comunitária		12.304.450	28.188.154	40.492.604
08.244.0118	Assistência Social Geral			5.283.782	5.283.782
08.244.0118.8183	Observatório de Políticas Sociais - UE			5.283.782	5.283.782
08.244.0317	Ação Centro - BID		11.904.450		11.904.450
08.244.0317.1239	Ação Centro - BID - Transformação do Perfil Social e Econômico da Área		11.904.450		11.904.450
08.244.0342	Reabilitação Social no Centro			22.904.372	22.904.372
08.244.0342.8157	Reabilitação Social da População Vulnerável - UE			9.642.332	9.642.332
08.244.0342.8158	Operação do Centro de Capacitação para Inclusão Econômica - UE			7.266.896	7.266.896
08.244.0342.8181	Proteção e Defesa da Equidade, Gênero e Etnia - UE			1.587.061	1.587.061
08.244.0342.8182	Coordenação, Gerenciamento e Monitoramento - UE			4.408.283	4.408.283
08.244.0344	Assistência à Pessoa em Situação de Risco - Proteção Social e Especial			400.000	400.000
08.244.0344.9588	Criação de Centro de Referência de Saúde para a População de Rua - Lei 12.316/97 e Dec. 40.232/01 - E2050			400.000	400.000
12	Educação			234.491.800	234.491.800
12.361	E ensino Fundamental			234.491.800	234.491.800
12.361.0303	Garantia de Acesso e Permanência			234.491.800	234.491.800
12.361.0303.8196	Programa de Garantia de Renda Familiar Mínima			234.491.800	234.491.800
Total do Orgão 24					308.331.505

Município de São Paulo					Exercício 2008
Natureza da Despesa					R\$ 1,00
Orgão:					
24 Secretaria Municipal de Assistência e Desenvolvimento Social					
Despesa - Fonte	Especificação	Elemento de Despesa	Modalidade de Aplicação	Grupo de Despesa	Categoria Econômica
0	Despesas Correntes				391.901.034
01	PESSOAL E ENCARGOS SOCIAIS			13.948.725	
01.80	Aplicações Diretas			13.948.725	
01.80.11.00-00	Vencimentos e Vantagens Fixas - Pessoal Civil	13.948.725			
03	OUTRAS DESPESAS CORRENTES			277.152.289	
03.30	Aplicações Diretas			277.152.289	
03.30.14.00-00	Diárias - Civil	34.375			
03.30.30.00-00	Material de Consumo	584.752			
03.30.33.00-00	Passagens e Despesas com Locomoção	27.075			
03.30.36.00-00	Outros Serviços de Terceiros - Pessoa Física	15.970			
03.30.37.00-00	Locação de Mão-de-Obra	6.630.648			
03.30.39.00-00	Outros Serviços de Terceiros - Pessoa Jurídica	28.640.554			
03.30.39.00-05	Outros Serviços de Terceiros - Pessoa Jurídica	10.449.811			
03.30.46.00-00	Auxílio-Alimentação	1.054.203			
03.30.47.00-00	Obrigações Tributárias e Contributivas	16.948			
03.30.49.00-00	Outros Auxílios Financeiros a Pessoas Físicas	229.491.800			
03.30.49.00-05	Auxílio-Transporte	206.157			
4	Despesas de Capital				17.230.491
44	INVESTIMENTOS			17.230.491	
44.90	Aplicações Diretas			17.230.491	
44.90.35.00-00	Serviços de Consultoria	1.983.740			
44.90.35.00-01	Serviços de Consultoria	548.011			
44.90.39.00-00	Outros Serviços de Terceiros - Pessoa Jurídica	4.117.944			
44.90.39.00-01	Outros Serviços de Terceiros - Pessoa Jurídica	1.686.861			
44.90.51.00-00	Obras e Instalações	1.686.960			
44.90.51.00-01	Obras e Instalações	2.260.934			
44.90.52.00-00	Equipamentos e Material Permanente	231.508			
44.90.52.00-05	Equipamentos e Material Permanente	4.694.533			
Total do Orgão 24					308.331.505

Município de São Paulo					Exercício 2008
Quadro de Detalhamento da Despesa					R\$ 1,00
Orgão:					
Unidade: 24 Secretaria Municipal de Assistência e Desenvolvimento Social					
10 Gabinete do Secretário					
Projeto, Atividade e Op. Especiais	Aplicação Programada	Natureza da despesa	Fonte	Detalhada	Total da Aplicação
04.10.08.122.0251.8185	Administração da Secretaria Municipal de Assistência e Desenvolvimento Social	3.3.90.11.00	00	13.948.725	
		3.3.90.14.00	00	34.375	
		3.3.90.30.00	00	584.752	
		3.3.90.33.00	00	27.075	
		3.3.90.36.00	00	15.970	
		3.3.90.37.00	00	6.630.648	
		3.3.90.39.00	00	28.640.554	
		3.3.90.39.00	05	10.449.811	
		3.3.90.46.00	00	1.054.203	
		3.3.90.47.00	00	16.948	
		3.3.90.49.00	00	229.491.800	
		3.3.90.49.00	05	206.157	
		4.4.90.52.00	05	4.694.533	
	Total Atividades				295.827.055
04.10.08.126.0340.2175	Aquisição de Materiais, Equipamentos e Serviços de Informática e Comunicação	3.3.90.30.00	00	292.300	
		3.3.90.39.00	00	50.000	
		4.4.90.52.00	00	9.835	
	Total Projetos				292.300
04.10.08.128.0341.2190	Formação e Aperfeiçoamento dos Profissionais da PMSP	3.3.90.30.00	00	150.000	
		3.3.90.39.00	00	232.418	
	Total Atividades				382.418
04.10.08.242.0338.9561	Convênio com o Lar da Criança Ninho da Paz - Casa Abrigo para pessoas com deficiência - E 2032	3.3.90.39.00	00	200.000	
	Total Projetos				200.000
04.10.08.243.0119.8714	Sociedade Santos Martires, no bairro Jd Angela, para desenvolvimento do projeto "Cuida" - E 209	3.3.90.39.00	00	100.000	
	Total Projetos				100.000
04.10.08.244.0118.8183	Observatório de Políticas Sociais - UE	3.3.90.39.00	00	5.283.782	
	Total Projetos				5.283.782
04.10.08.244.0317.1239	Ação Centro - BID - Transformação do Perfil Social e Econômico da Área	4.4.90.35.00	00	1.983.740	
		4.4.90.35.00	01	548.011	
		4.4.90.39.00	00	4.117.944	
		4.4.90.39.00	01	1.686.861	
		4.4.90.51.00	00	1.686.960	
		4.4.90.51.00	01	2.260.934	
		4.4.90.52.00	00	231.508	
		4.4.90.52.00	01	4.694.533	
	Total Projetos				11.904.450
04.10.08.244.0342.8157	Reabilitação Social da População Vulnerável - UE	3.3.90.39.00	00	9.642.332	
		3.3.90.39.00	05	5.677.870	
		4.4.90.52.00	05	701.440	
	Total Projetos				9.642.332
04.10.08.244.0342.8158	Operação do Centro de Capacitação para Inclusão Econômica - UE	3.3.90.39.00	00	1.266.896	
		3.3.90.39.00	05	2.471.480	
		4.4.90.52.00	05	206.000	
		4.4.90.52.00	05	3.523.210	
	Total Projetos				7.266.896
04.10.08.244.0342.8181	Proteção e Defesa da Equidade, Gênero e Etnia - UE	3.3.90.39.00	00	400.000	
		3.3.90.39.00	05	871.981	
		4.4.90.52.00	05	315.100	
	Total Projetos				1.587.061
04.10.08.244.0342.8182	Coordenação, Gerenciamento e Monitoramento - UE	3.3.90.39.00	00	2.260.934	
		3.3.90.39.00	05	1.428.500	
		4.4.90.52.00	05	354.783	
	Total Projetos				4.408.283
04.10.08.244.0344.9588	Criação de Centro de Referência de Saúde para a População de Rua - Lei 12.316/97 e Dec. 40.232/01 - E2050	4.4.90.51.00	00	400.000	
	Total Projetos				400.000

Município de São Paulo					Exercício 2008
Quadro de Detalhamento da Despesa					R\$ 1,00
Orgão:					
Unidade: 24 Secretaria Municipal de Assistência e Desenvolvimento Social					
10 Gabinete do Secretário					
Projeto, Atividade e Op. Especiais	Aplicação Programada	Natureza da despesa	Fonte	Detalhada	Total da Aplicação
04.10.10.244.0344.9588	Criação de Centro de Referência de Saúde para a População de Rua - Lei 12.316/97 e Dec. 40.232/01 - E2050	3.3.90.39.00	00	5.900.000	
04.10.12.361.0303.8196	Programa de Garantia de Renda Familiar Mínima	3.3.90.48.00	00	229.491.800	
Total da Unidade 10					308.331.505
Total do Orgão 24					308.331.505

Município de São Paulo					Exercício 2008
Resumo da Despesa da Unidade					R\$ 1,00
Orgão:					
Unidade: 24 Secretaria Municipal de Assistência e Desenvolvimento Social					
10 Gabinete do Secretário					
Aplicação Programada	Projeto, Atividade e Op. Especiais	Natureza da despesa	Fonte	Detalhada	Total da Aplicação
Totais por Atividades		3.1.90.11.00	00	13.948.725	
		3.3.90.14.00	00	34.375	
		3.3.90.30.00	00	584.752	
		3.3.90.33.00	00	27.075	
		3.3.90.36.00	00	15.970	
		3.3.90.37.00	00	6.630.648	
		3.3.90.39.00	00	28.640.554	
		3.3.90.39.00	05	10.449.811	
		3.3.90.46.00	00	1.054.203	
		3.3.90.47.00	00	16.948	
		3.3.90.49.00	00	229.491.800	
		3.3.90.49.00	05	206.157	
		4.4.90.52.00	05	4.694.533	
	Total Atividades				295.827.055
Totais por Projetos		3.3.90.39.00	00	200.000	
		4.4.90.35.00	00	1.983.740	
		4.4.90.35.00	01	548.011	
		4.4.90.39.00	00	4.117.944	
		4.4.90.39.00	01	1.686.861	
		4.4.90.51.00	00	1.686.960	
		4.4.90.51.00	01	2.260.934	

Município de São Paulo		Programa de Trabalho		Exercício 2008	
Órgão:		25 Secretaria Municipal de Cultura		R\$ 1,00	
Código	Especificação	Operação Especial	Projeto	Atividade	Total
13	Cultura		89.990.000	212.577.860	302.567.860
13.122	Administração Geral			95.522.953	95.522.953
13.122.0251	Suporte Administrativo			95.522.953	95.522.953
13.122.0251.6350	Administração da Secretaria Municipal de Cultura			95.522.953	95.522.953
13.126	Tecnologia da Informação			1.039.132	1.039.132
13.126.0340	Sistema de Informação e Processamento de Dados			1.039.132	1,039.132
13.126.0340.2170	Aquisição de Materiais, Equipamentos e Serviços de Informática e Comunicação			1,039.132	1,039.132
13.128	Formação de Recursos Humanos			68.000	68.000
13.128.0341	Fortalecimento Institucional e Melhoria da Gestão			68.000	68.000
13.128.0341.2100	Formação e Aperfeiçoamento dos Profissionais da PMSP			68.000	68.000
13.391	Patrimônio Histórico, Artístico e Arqueológico		36.206.946	7.851.038	44.057.984
13.391.0307	Patrimônio Histórico, Artístico e Arqueológico		10.771.379	7.851.038	18.622.417
13.391.0307.5988	Programa de Revitalização da Área Central - Bairro da Luz - Monumenta		5.571.379		5.571.379
13.391.0307.5989	Restauração de Imóveis Históricos e Reforma de Museus		5.200.000		5.200.000
13.391.0307.6409	Ações de Preservação do Patrimônio Cultural			2.180.000	2.180.000
13.391.0307.6410	Operação e Manutenção do Departamento do Patrimônio Histórico			3.671.038	3.671.038
13.391.0307.6412	Parceria com a OSCIP Museu Afro Brasil			2.000.000	2.000.000
13.391.0317	Ação Centro - BID		25.435.567		25.435.567
13.391.0317.5988	Ação Centro BID - Requalificação de Edifícios Históricos e Culturais		25.435.567		25.435.567
13.392	Divulgação Cultural		53.783.054	108.096.737	161.879.791
13.392.0227	Promoção e Apoio de Atividades Culturais Cívicas e Turísticas		21.427.313	46.891.486	68.318.799
13.392.0227.5970	Construção, Reforma e Ampliação de Equipamentos Culturais		15.500.000		15.500.000
13.392.0227.5995	Reforma e Ampliação do Centro Cultural São Paulo		5.607.313		5.607.313
13.392.0227.5997	Cultura Digital - Convênio MINC		320.000		320.000
13.392.0227.6351	Valorização de Iniciativas Culturais - VAI - Lei 13.540/03			2.000.000	2.000.000
13.392.0227.6355	Subvenção ao Museu de Arte de São Paulo Assis Chateaubriand			1.720.979	1.720.979
13.392.0227.6356	Contribuição à Fundação Bienal de São Paulo			1.934.718	1.934.718
13.392.0227.6357	Subvenção à Associação Nóbrega de Educação e Assist. Social - ANEAS			15.329	15.329
13.392.0227.6358	Subvenções e Contribuições a Diversas Entidades Culturais			240.000	240.000
13.392.0227.6359	Convênio com a Fundação Dorina Nowill para Cegos			225.000	225.000
13.392.0227.6360	Subvenção à Sociedade Amigos da Cinemateca - SAC			278.705	278.705
13.392.0227.6361	Subvenção ao Museu de Arte Moderna de São Paulo			34.149	34.149
13.392.0227.6362	Subvenção à Câmara Brasileira do Livro - CBL			25.618	25.618
13.392.0227.6366	Revitalização Cultural no Centro - UE			1.311.864	1.311.864
13.392.0227.6367	Realização de Atividades de Expansão Cultural			3.590.000	3.590.000
13.392.0227.6414	Operação e Manutenção do Centro Cultural São Paulo			8.446.200	8.446.200
13.392.0227.6415	Realização de Atividades do Centro Cultural São Paulo			2.783.500	2.783.500
13.392.0227.6420	Operação e Manutenção do Departamento de Expansão Cultural			5.593.824	5.593.824
13.392.0227.6421	Operação e Manutenção do Centro Cultural da Juventude			3.535.000	3.535.000

PlanOrc310

Município de São Paulo		Natureza da Despesa		Exercício 2008	
Órgão:		25 Secretaria Municipal de Cultura		R\$ 1,00	
Despesa - Fonte	Especificação	Elemento de Despesa	Modalidade de Aplicação	Grupo de Despesa	Categoria Econômica
3	Despesas Correntes				208.341.013
3.1	PESSOAL E ENCARGOS SOCIAIS			75.529.336	
3.1.90	Aplicações Diretas		75.529.336		
3.1.90.11.00-00	Venumentos e Vantagens Fixas - Pessoal Civil	75.529.336			
3.3	OUTRAS DESPESAS CORRENTES			132.611.677	
3.3.50	Transferências a Instituições Privadas sem fins Lucrativos		5.004.498		
3.3.50.41.00-00	Contribuições	2.434.718			
3.3.50.43.00-00	Subvenções Sociais	2.569.780			
3.3.90	Aplicações Diretas		127.607.179		
3.3.90.14.00-00	Diárias - Civil	51.000			
3.3.90.30.00-00	Material de Consumo	3.902.687			
3.3.90.31.00-00	Premiações Culturais, Artísticas, Científicas, Desport. e Outras	23.500			
3.3.90.33.00-00	Passagens e Despesas com Locomoção	498.374			
3.3.90.35.00-00	Serviços de Consultoria	100.000			
3.3.90.36.00-00	Outros Serviços de Terceiros - Pessoa Física	24.925.250			
3.3.90.37.00-00	Locação de Mão-de-Obra	13.472.162			
3.3.90.39.00-00	Outros Serviços de Terceiros - Pessoa Jurídica	69.016.368			
3.3.90.46.00-00	Auxílio-Alimentação	8.195.394			
3.3.90.47.00-00	Obrigações Tributárias e Contributivas	5.859.038			
3.3.90.49.00-00	Auxílio-Transporte	1.563.406			
4	Despesas de Capital				94.426.847
4.4	INVESTIMENTOS			94.426.847	
4.4.90	Aplicações Diretas		94.426.847		
4.4.90.30.00-02	Material de Consumo	60.000			
4.4.90.35.00-00	Serviços de Consultoria	336.000			
4.4.90.35.00-01	Serviços de Consultoria	630.000			
4.4.90.36.00-00	Outros Serviços de Terceiros - Pessoa Física	100.000			
4.4.90.39.00-00	Outros Serviços de Terceiros - Pessoa Jurídica	24.180.444			
4.4.90.39.00-01	Outros Serviços de Terceiros - Pessoa Jurídica	386.487			
4.4.90.39.00-02	Outros Serviços de Terceiros - Pessoa Jurídica	20.000			
4.4.90.47.00-00	Obrigações Tributárias e Contributivas	20.000			
4.4.90.51.00-00	Obras e Instalações	13.123.930			
4.4.90.51.00-01	Obras e Instalações	35.278.941			
4.4.90.51.00-02	Obras e Instalações	5.418.291			
4.4.90.51.00-05	Obras e Instalações	5.027.550			
4.4.90.52.00-00	Equipamentos e Material Permanente	4.483.340			
4.4.90.52.00-01	Equipamentos e Material Permanente	181.964			
4.4.90.52.00-02	Equipamentos e Material Permanente	100.000			
4.4.90.52.00-05	Equipamentos e Material Permanente	10.000			
4.4.90.61.00-00	Aquisição de Imóveis	5.050.000			
Total do Órgão 25					302.567.860

Município de São Paulo		Programa de Trabalho		Exercício 2008	
Órgão:		25 Secretaria Municipal de Cultura		R\$ 1,00	
Código	Especificação	Operação Especial	Projeto	Atividade	Total
13.392.0227.6422	Remuneração de Prestadores de Serviços Artísticos da EMIA			1.260.000	1.260.000
13.392.0227.6423	Virada Cultural			8.000.000	8.000.000
13.392.0227.6424	Programa Municipal de Fomento à Dança - Lei 14.071/05			5.115.600	5.115.600
13.392.0227.6702	Subvenção à Fundação Padre Anchieta - Tv - Cultura - Operação e Manutenção do Canal de Tv Educativa - E-3400			500.000	500.000
13.392.0227.6715	Subvenção à Associação Cultural Afro-Brasileira Filhos de Obaluaê - E1872			30.000	30.000
13.392.0227.6725	Mostra de Cinema - E3495			250.000	250.000
13.392.0227.6726	Fomento ao Cinema para a cidade de São Paulo - E3501			1.000	1.000
13.392.0305	Teatros Municipais			43.813.674	43.813.674
13.392.0305.8403	Fomento ao Teatro para a Cidade de São Paulo - Lei 13.279/02			11.116.300	11.116.300
13.392.0305.8431	Operação e Manutenção do Departamento do Teatro Municipal			8.834.565	8.834.565
13.392.0305.8432	Realização de Atividades do Teatro Municipal			3.942.800	3.942.800
13.392.0305.8434	Remuneração de Prestadores de Serviços Artísticos das Escolas			2.040.009	2.040.009
13.392.0305.8435	Remuneração de Prestadores de Serviços Artísticos dos Corpos Estáveis			16.800.000	16.800.000
13.392.0305.8436	Remuneração de Bolsistas da Orquestra Experimental de Repertório			1.080.000	1.080.000
13.392.0306	Bibliotecas Municipais		3.320.000	17.391.577	20.711.577
13.392.0306.5979	Reforma e Ampliação dos Equipamentos - BU		2.120.000		2.120.000
13.392.0306.5980	Construção da Biblioteca de Itaquera		1.200.000		1.200.000
13.392.0306.6396	Operação e Manut. da Biblioteca Mário de Andrade e Colégio São Paulo			4.347.282	4.347.282
13.392.0306.6387	Operação e Manutenção de Bibliotecas Municipais			7.919.378	7.919.378
13.392.0306.6389	Ampliação e Encadernação do Acervo das Bibliotecas Municipais			1.290.539	1.290.539
13.392.0306.6397	Operação e Manutenção de Bibliotecas Infanto-Juvenis			3.234.378	3.234.378
13.392.0306.6398	Ampliação e Encadernação do Acervo das Bibliotecas Infanto-Juvenis			600.000	600.000
13.392.0316	Promoção de Relações Nacionais e Internacionais		8.285.100		8.285.100
13.392.0316.5972	Ilê de Franco - Construção de Centro Cultural na Cidade Tiradentes		8.285.100		8.285.100
13.392.0317	Ação Centro - BID		20.750.641		20.750.641
13.392.0317.5971	Ação Centro BID - Biblioteca Mário de Andrade		20.750.641		20,750.641
Total do Órgão 25			89.990.000	212.577.860	302.567.860

Município de São Paulo		Quadro de Detalhamento da Despesa		Exercício 2008	
Órgão:		25 Secretaria Municipal de Cultura		R\$ 1,00	
Unidade:		10 Gabinete do Secretário			
Projeto, Atividade e Op. Especiais	Aplicação Programada	Natureza da despesa	Fonte	Detalhada	Total da Aplicação
25.10.13.122.0251.6350	Administração da Secretaria Municipal de Cultura	3.1.90.11.00	00	75.529.336	
		3.3.90.14.00	00	20.000	
		3.3.90.30.00	00	200.000	
		3.3.90.33.00	00	81.000	
		3.3.90.36.00	00	60.000	
		3.3.90.37.00	00	2.177.092	
		3.3.90.39.00	00	7.599.725	
		3.3.90.46.00	00	8.195.394	
		3.3.90.47.00	00	12.000	
		3.3.90.49.00	00	1.563.406	
		4.4.90.52.00	00	85.000	
					95.522.953
25.10.13.126.0340.2170	Aquisição de Materiais, Equipamentos e Serviços de Informática e Comunicação	3.3.90.30.00	00	271.652	
		3.3.90.39.00	00	50.000	
		4.4.90.52.00	00	717.480	
					1.039.132
25.10.13.128.0341.2100	Formação e Aperfeiçoamento dos Profissionais da PMSP	3.3.90.36.00	00	15.000	
		3.3.90.39.00	00	50.000	
		3.3.90.47.00	00	3.000	
					68.000
25.10.13.392.0227.5970	Construção, Reforma e Ampliação de Equipamentos Culturais	4.4.90.39.00	00	8.500.000	
		4.4.90.51.00	00	2.000.000	
		4.4.90.61.00	00	5.000.000	
					15.500.000
25.10.13.392.0227.5997	Cultura Digital - Convênio MINC	4.4.90.30.00	02	80.000	
		4.4.90.36.00	00	100.000	
		4.4.90.39.00	02	20.000	
		4.4.90.47.00	00	20.000	
		4.4.90.52.00	02	100.000	
					320.000
25.10.13.392.0227.6355	Subvenção ao Museu de Arte de São Paulo Assis Chateaubriand	3.3.50.41.00	00	500.000	
		3.3.50.43.00	00	1.220.979	
					1.720.979
25.10.13.392.0227.6356	Contribuição à Fundação Bienal de São Paulo	3.3.50.41.00	00	1.934.718	
					1.934.718
25.10.13.392.0227.6357	Subvenção à Associação Nóbrega de Educação e Assist. Social - ANEAS	3.3.50.43.00	00	15.329	
					15.329
25.10.13.392.0227.6358	Subvenções e Contribuições a Diversas Entidades Culturais	3.3.50.43.00	00	240.000	
					240.000
25.10.13.392.0227.6359	Convênio com a Fundação Dorina Nowill para Cegos	3.3.50.43.00	00	225.000	
					225.000
25.10.13.392.0227.6360	Subvenção à Sociedade Amigos da Cinemateca - SAC	3.3.50.43.00	00	278.705	
					278.705
25.10.13.392.0227.6					

Município de São Paulo						Exercício 2008	
Quadro de Detalhamento da Despesa						R\$ 1,00	
Orgão:							
Unidade: 25 Secretaria Municipal de Cultura							
10 Gabinete do Secretário							
Projeto, Atividade e Op. Especiais	Aplicação Programada	Natureza da despesa	Fonte	Detalhada	Total da Aplicação		
25.10.13.392.0227.6421	Operação e Manutenção do Centro Cultural da Juventude	3.3.90.39.00	00	2.152.068	3.535.000		
		3.3.90.47.00	00	44.656			
		4.4.90.52.00	00	125.000			
25.10.13.392.0227.6702	Subvenção à Fundação Padre Anchieta - Tv - Cultura - Operação e Manutenção do Canal de Tv Educativa - E-3400	3.3.50.43.00	00	500.000	500.000		
25.10.13.392.0227.6715	Subvenção à Associação Cultural Afro-Brasileira Filhos de Obaluaê - E1872	3.3.50.43.00	00	30.000	30.000		
25.10.13.392.0227.6725	Mostra de Cinema - E3495	3.3.90.39.00	00	250.000	250.000		
25.10.13.392.0227.6726	Fomento ao Cinema para a cidade de São Paulo - E3501	3.3.90.39.00	00	1.000	1.000		
25.10.13.392.0306.5980	Construção da Biblioteca de Itaquera	4.4.90.51.00	00	300.000	1.200.000		
		4.4.90.51.00	05	900.000			
25.10.13.392.0318.5972	Ile de France - Construção de Centro Cultural na Cidade Tiradentes	4.4.90.51.00	00	4.087.550	8.285.100		
		4.4.90.51.00	05	4.127.550			
		4.4.90.52.00	00	10.000			
		4.4.90.52.00	05	10.000			
		4.4.90.51.00	00	50.000			
Total da Unidade 10					130.726.883		

Município de São Paulo						Exercício 2008	
Quadro de Detalhamento da Despesa						R\$ 1,00	
Orgão:							
Unidade: 25 Secretaria Municipal de Cultura							
60 Centro Cultural São Paulo							
Projeto, Atividade e Op. Especiais	Aplicação Programada	Natureza da despesa	Fonte	Detalhada	Total da Aplicação		
25.60.13.392.0227.5996	Reforma e Ampliação do Centro Cultural São Paulo	4.4.90.39.00	00	5.607.313	5.607.313		
25.60.13.392.0227.6414	Operação e Manutenção do Centro Cultural São Paulo	3.3.90.14.00	00	16.000	8.446.200		
		3.3.90.30.00	00	837.548			
		3.3.90.33.00	00	163.006			
		3.3.90.37.00	00	1.300.200			
		3.3.90.39.00	00	5.608.565			
		4.4.90.52.00	00	520.881			
25.60.13.392.0227.6415	Realização de Atividades do Centro Cultural São Paulo	3.3.90.31.00	00	23.500	2.783.500		
		3.3.90.36.00	00	1.531.800			
		3.3.90.39.00	00	921.840			
		3.3.90.47.00	00	306.360			
Total da Unidade 60					16.837.013		

Município de São Paulo						Exercício 2008	
Quadro de Detalhamento da Despesa						R\$ 1,00	
Orgão:							
Unidade: 25 Secretaria Municipal de Cultura							
30 Coordenadoria do Sistema Municipal de Bibliotecas							
Projeto, Atividade e Op. Especiais	Aplicação Programada	Natureza da despesa	Fonte	Detalhada	Total da Aplicação		
25.30.13.392.0306.5979	Reforma e Ampliação dos Equipamentos - BIJ	4.4.90.39.00	00	2.120.000	2.120.000		
25.30.13.392.0306.6388	Operação e Manu. da Biblioteca Mano de Andrade e Colégio São Paulo	3.3.90.30.00	00	222.774	4.347.282		
		3.3.90.33.00	00	25.418			
		3.3.90.35.00	00	100.000			
		3.3.90.36.00	00	86.600			
		3.3.90.37.00	00	937.729			
		3.3.90.39.00	00	1.657.441			
		3.3.90.47.00	00	17.320			
		4.4.90.52.00	00	1.300.000			
25.30.13.392.0306.6387	Operação e Manutenção de Bibliotecas Municipais	3.3.90.30.00	00	285.875	7.919.378		
		3.3.90.33.00	00	37.950			
		3.3.90.36.00	00	250.000			
		3.3.90.37.00	00	1.978.939			
		3.3.90.39.00	00	4.986.814			
		3.3.90.47.00	00	100.000			
		4.4.90.52.00	00	280.000			
25.30.13.392.0306.6389	Ampliação e Encadernação do Acervo das Bibliotecas Municipais	3.3.90.30.00	00	1.000.000	1.290.539		
		3.3.90.39.00	00	290.539			
25.30.13.392.0306.6307	Operação e Manutenção de Bibliotecas Infante-Juvenis	3.3.90.30.00	00	120.000	3.234.378		
		3.3.90.33.00	00	15.000			
		3.3.90.36.00	00	150.000			
		3.3.90.37.00	00	569.378			
		3.3.90.39.00	00	2.000.000			
		3.3.90.47.00	00	30.000			
25.30.13.392.0306.6399	Ampliação e Encadernação do Acervo das Bibliotecas Infante-Juvenis	3.3.90.30.00	00	450.000	600.000		
		3.3.90.39.00	00	150.000			
25.30.13.392.0317.5971	Ação Centro BID - Biblioteca Mano de Andrade	4.4.90.39.00	00	1.277.715	20.750.641		
		4.4.90.51.00	00	2.697.682			
		4.4.90.51.00	01	16.775.244			
Total da Unidade 30					40.262.218		

Município de São Paulo						Exercício 2008	
Quadro de Detalhamento da Despesa						R\$ 1,00	
Orgão:							
Unidade: 25 Secretaria Municipal de Cultura							
70 Departamento de Expansão Cultural							
Projeto, Atividade e Op. Especiais	Aplicação Programada	Natureza da despesa	Fonte	Detalhada	Total da Aplicação		
25.70.13.392.0227.6351	Valorização de Iniciativas Culturais -VAI- Lei 13.540/03	3.3.90.36.00	00	1.750.000	2.000.000		
		3.3.90.39.00	00	250.000			
25.70.13.392.0227.6368	Revitalização Cultural no Centro - UE	3.3.90.39.00	00	1.311.884	1.311.884		
25.70.13.392.0227.6367	Realização de Atividades de Expansão Cultural	3.3.90.33.00	00	30.000	3.590.000		
		3.3.90.36.00	00	1.300.000			
		3.3.90.39.00	00	2.000.000			
		3.3.90.47.00	00	200.000			
25.70.13.392.0227.6420	Operação e Manutenção do Departamento de Expansão Cultural	3.3.90.30.00	00	200.000	5.593.824		
		3.3.90.33.00	00	75.000			
		3.3.90.37.00	00	963.824			
		3.3.90.39.00	00	3.534.514			
		4.4.90.52.00	00	820.488			
25.70.13.392.0227.6422	Remuneração de Prestadores de Serviços Artísticos da EMIA	3.3.90.36.00	00	1.050.000	1.050.000		
25.70.13.392.0227.6423	Vivenda Cultural	3.3.90.47.00	00	210.000	1.260.000		
25.70.13.392.0227.6424	Programa Municipal de Fomento à Dança - Lei 14.071/05	3.3.90.36.00	00	83.000	8.000.000		
		3.3.90.39.00	00	4.800.000			
		3.3.90.47.00	00	252.800			
25.70.13.392.0305.6403	Fomento ao Teatro para a Cidade de São Paulo - Lei 13.279/02	3.3.90.36.00	00	85.000	5.115.800		
		3.3.90.39.00	00	9.692.000			
		3.3.90.47.00	00	1.340.300			
Total da Unidade 70					37.907.508		

Município de São Paulo						Exercício 2008	
Quadro de Detalhamento da Despesa						R\$ 1,00	
Orgão:							
Unidade: 25 Secretaria Municipal de Cultura							
50 Departamento do Patrimônio Histórico							
Projeto, Atividade e Op. Especiais	Aplicação Programada	Natureza da despesa	Fonte	Detalhada	Total da Aplicação		
25.50.13.391.0307.5988	Programa de Revitalização da Área Central - Bairro da Luz - Monumenta	4.4.90.39.00	00	153.088	5.571.379		
		4.4.90.51.00	02	5.418.291			
25.50.13.391.0307.5988	Restauração de Imóveis Históricos e Reforma de Museus	4.4.90.39.00	00	5.200.000	5.200.000		
25.50.13.391.0307.6409	Ações de Preservação do Patrimônio Cultural	3.3.90.36.00	00	150.000	2.180.000		
		3.3.90.39.00	00	2.000.000			
		3.3.90.47.00	00	30.000			
25.50.13.391.0307.6410	Operação e Manutenção do Departamento do Patrimônio Histórico	3.3.90.14.00	00	15.000	3.671.036		
		3.3.90.30.00	00	100.038			
		3.3.90.33.00	00	36.000			
		3.3.90.37.00	00	2.200.000			
		3.3.90.39.00	00	1.200.000			
		4.4.90.52.00	00	120.000			
25.50.13.391.0307.6412	Parceria com a OSCIP Museu Afro Brasil	3.3.90.39.00	00	2.000.000	2.000.000		
25.50.13.391.0317.5988	Ação Centro BID - Requalificação de Edifícios Históricos e Culturais	4.4.90.35.00	01	630.000	25.435.567		
		4.4.90.39.00	00	1.322.328			
		4.4.90.39.00	01	388.487			
		4.4.90.51.00	00	4.038.696			
		4.4.90.51.00	01	18.503.697			
		4.4.90.52.00	00	36.383			
		4.4.90.52.00	01	181.964			
Total da Unidade 50					44.067.984		

Município de São Paulo						Exercício 2008	
Quadro de Detalhamento da Despesa						R\$ 1,00	
Orgão:							
Unidade: 25 Secretaria Municipal de Cultura							
80 Departamento do Teatro Municipal							
Projeto, Atividade e Op. Especiais	Aplicação Programada	Natureza da despesa	Fonte	Detalhada	Total da Aplicação		
25.80.13.392.0305.8431	Operação e Manutenção do Departamento do Teatro Municipal	3.3.90.30.00	00	170.000	8.834.565		
		3.3.90.33.00	00	35.000			
		3.3.90.36.00	00	911.565			
		3.3.90.37.00	00	2.400.000			
		3.3.90.39.00	00	5.200.000			
25.80.13.392.0305.8432	Realização de Atividades do Teatro Municipal	4.4.90.52.00	00	118.000	3.942.800		
		3.3.90.36.00	00	369.000			
		3.3.90.39.00	00	3.500.000			
		3.3.90.47.00	00	73.800			
25.80.13.392.0305.8434	Remuneração de Prestadores de Serviços Artísticos das Escolas	3.3.90.36.00	00	1.700.007	1.700.007		
25.80.13.392.0305.8435	Remuneração de Prestadores de Serviços Artísticos dos Corpos Estáveis	3.3.90.47.00	00	340.002	2.040.009		
25.80.13.392.0305.8436	Remuneração de Bolsistas da Orquestra Experimental de Repertório	3.3.90.36.00	00	14.000.000	16.800.000		
		3.3.90.47.00	00	2.800.000			
25.80.13.392.0305.8438	Remuneração de Bolsistas da Orquestra Experimental de Repertório	3.3.90.36.00	00	1.080.000	1.080.000		
Total da Unidade 80					32.997.374		
Total do Orgão 25					302.967.980		

Município de São Paulo					
Resumo da Despesa da Unidade					
Exercício 2008					
R\$ 1,00					
Órgão:					
Unidade: 25 Secretaria Municipal de Cultura					
10 Gabinete do Secretário					
Aplicação Programada	Projeto, Atividade e Op. Especiais	Natureza da despesa	Fonte	Detalhada	Total da Aplicação
Totais por Atividades		3.1.90.11.00	00	75.529.336	
		3.3.50.41.00	00	2.434.718	
		3.3.50.43.00	00	2.569.780	
		3.3.90.14.00	00	20.000	
		3.3.90.30.00	00	516.652	
		3.3.90.33.00	00	81.000	
		3.3.90.36.00	00	298.278	
		3.3.90.37.00	00	3.122.092	
		3.3.90.39.00	00	10.102.791	
		3.3.90.46.00	00	8.195.394	
		3.3.90.47.00	00	59.656	
		3.3.90.49.00	00	1.563.406	
		4.4.90.52.00	00	927.490	
	Total Atividades				105.420.563
Totais por Projetos		4.4.90.30.00	02	80.000	
		4.4.90.38.00	00	100.000	
		4.4.90.39.00	00	8.500.000	
		4.4.90.39.00	02	20.000	
		4.4.90.47.00	00	20.000	
		4.4.90.51.00	00	6.387.550	
		4.4.90.51.00	05	5.027.550	
		4.4.90.52.00	00	10.000	
		4.4.90.52.00	02	100.000	
		4.4.90.52.00	05	10.000	
		4.4.90.61.00	00	5.050.000	
	Total Projetos				25.305.100
Totais por Unidade Orçamentária		3.1.90.11.00	00	75.529.336	
		3.3.50.41.00	00	2.434.718	
		3.3.50.43.00	00	2.569.780	
		3.3.90.14.00	00	20.000	
		3.3.90.30.00	00	516.652	
		3.3.90.33.00	00	81.000	
		3.3.90.36.00	00	298.278	
		3.3.90.37.00	00	3.122.092	
		3.3.90.39.00	00	10.102.791	
		3.3.90.46.00	00	8.195.394	
		3.3.90.47.00	00	59.656	
		3.3.90.49.00	00	1.563.406	
		4.4.90.30.00	02	80.000	
		4.4.90.38.00	00	100.000	
		4.4.90.39.00	00	8.500.000	
		4.4.90.39.00	02	20.000	
		4.4.90.47.00	00	20.000	
		4.4.90.51.00	00	6.387.550	
		4.4.90.51.00	05	5.027.550	
		4.4.90.52.00	00	927.490	
		4.4.90.52.00	02	100.000	
		4.4.90.52.00	05	10.000	
		4.4.90.61.00	00	5.050.000	
	Total da Unidade 10				130.726.883

Município de São Paulo					
Resumo da Despesa da Unidade					
Exercício 2008					
R\$ 1,00					
Órgão:					
Unidade: 25 Secretaria Municipal de Cultura					
30 Coordenadoria do Sistema Municipal de Bibliotecas					
Aplicação Programada	Projeto, Atividade e Op. Especiais	Natureza da despesa	Fonte	Detalhada	Total da Aplicação
Totais por Atividades		3.3.90.30.00	00	2.078.449	
		3.3.90.33.00	00	78.388	
		3.3.90.35.00	00	100.000	
		3.3.90.36.00	00	488.600	
		3.3.90.37.00	00	3.488.046	
		3.3.90.39.00	00	9.084.794	
		3.3.90.47.00	00	147.320	
		4.4.90.52.00	00	1.930.000	
	Total Atividades				17.391.577
Totais por Projetos		4.4.90.39.00	00	3.397.715	
		4.4.90.51.00	00	2.687.682	
		4.4.90.51.00	01	16.775.244	
	Total Projetos				22.870.641
Totais por Unidade Orçamentária		3.3.90.30.00	00	2.078.449	
		3.3.90.33.00	00	78.388	
		3.3.90.35.00	00	100.000	
		3.3.90.36.00	00	488.600	
		3.3.90.37.00	00	3.488.046	
		3.3.90.39.00	00	9.084.794	
		3.3.90.47.00	00	147.320	
		4.4.90.39.00	00	3.397.715	
		4.4.90.51.00	00	2.687.682	
		4.4.90.51.00	01	16.775.244	
		4.4.90.52.00	00	1.930.000	
	Total da Unidade 30				40.262.218

Município de São Paulo					
Resumo da Despesa da Unidade					
Exercício 2008					
R\$ 1,00					
Órgão:					
Unidade: 25 Secretaria Municipal de Cultura					
50 Departamento do Patrimônio Histórico					
Aplicação Programada	Projeto, Atividade e Op. Especiais	Natureza da despesa	Fonte	Detalhada	Total da Aplicação
Totais por Atividades		3.3.90.14.00	00	15.000	
		3.3.90.30.00	00	100.038	
		3.3.90.33.00	00	36.000	
		3.3.90.36.00	00	150.000	
		3.3.90.37.00	00	2.200.000	
		3.3.90.39.00	00	5.200.000	
		3.3.90.47.00	00	38.000	
		4.4.90.52.00	00	120.000	
	Total Atividades				7.851.038
Totais por Projetos		4.4.90.35.00	00	338.000	
		4.4.90.35.00	01	630.000	
		4.4.90.39.00	00	6.675.416	
		4.4.90.39.00	01	388.487	
		4.4.90.51.00	00	4.038.698	
		4.4.90.51.00	01	18.503.697	
		4.4.90.51.00	02	5.418.291	
		4.4.90.52.00	00	38.393	
		4.4.90.52.00	01	181.964	
	Total Projetos				36.206.946
Totais por Unidade Orçamentária		3.3.90.14.00	00	15.000	
		3.3.90.30.00	00	100.038	
		3.3.90.33.00	00	36.000	
		3.3.90.36.00	00	150.000	
		3.3.90.37.00	00	2.200.000	
		3.3.90.39.00	00	5.200.000	
		3.3.90.47.00	00	38.000	
		4.4.90.35.00	00	338.000	
		4.4.90.35.00	01	630.000	
		4.4.90.39.00	00	6.675.416	
		4.4.90.39.00	01	388.487	
		4.4.90.51.00	00	4.038.698	
		4.4.90.51.00	01	18.503.697	
		4.4.90.51.00	02	5.418.291	
		4.4.90.52.00	00	38.393	
		4.4.90.52.00	01	181.964	
	Total da Unidade 50				44.067.984

Município de São Paulo					
Resumo da Despesa da Unidade					
Exercício 2008					
R\$ 1,00					
Órgão:					
Unidade: 25 Secretaria Municipal de Cultura					
60 Centro Cultural São Paulo					
Aplicação Programada	Projeto, Atividade e Op. Especiais	Natureza da despesa	Fonte	Detalhada	Total da Aplicação
Totais por Atividades		3.3.90.14.00	00	16.000	
		3.3.90.30.00	00	837.548	
		3.3.90.31.00	00	23.500	
		3.3.90.33.00	00	183.006	
		3.3.90.36.00	00	1.531.800	
		3.3.90.37.00	00	1.300.200	
		3.3.90.39.00	00	6.530.405	
		3.3.90.47.00	00	306.360	
		4.4.90.52.00	00	520.881	
	Total Atividades				11.228.700
Totais por Projetos		4.4.90.39.00	00	5.607.313	
	Total Projetos				5.607.313
Totais por Unidade Orçamentária		3.3.90.14.00	00	16.000	
		3.3.90.30.00	00	837.548	
		3.3.90.31.00	00	23.500	
		3.3.90.33.00	00	183.006	
		3.3.90.36.00	00	1.531.800	
		3.3.90.37.00	00	1.300.200	
		3.3.90.39.00	00	6.530.405	
		3.3.90.47.00	00	306.360	
		4.4.90.39.00	00	5.607.313	
		4.4.90.52.00	00	520.881	
	Total da Unidade 60				16.837.013

Município de São Paulo					
Resumo da Despesa da Unidade					
Exercício 2008					
R\$ 1,00					
Órgão:					
Unidade: 25 Secretaria Municipal de Cultura					
70 Departamento de Expansão Cultural					
Aplicação Programada	Projeto, Atividade e Op. Especiais	Natureza da despesa	Fonte	Detalhada	Total da Aplicação
Totais por Atividades		3.3.90.30.00	00	200.000	
		3.3.90.33.00	00	105.000	
		3.3.90.36.00	00	4.398.000	
		3.3.90.37.00	00	963.824	
		3.3.90.39.00	00	29.398.378	
		3.3.90.47.00	00	2.101.900	
		4.4.90.52.00	00	820.486	
	Total Atividades				37.987.588
Totais por Unidade Orçamentária		3.3.90.30.00	00	200.000	
		3.3.90.33.00	00	105.000	
		3.3.90.36.00	00	4.398.000	
		3.3.90.37.00	00	963.824	
		3.3.90.39.00	00	29.398.378	
		3.3.90.47.00	00	2.101.900	
		4.4.90.52.00	00	820.486	
	Total da Unidade 70				37.987.588

Município de São Paulo					
Resumo da Despesa da Unidade					
Exercício 2008					
R\$ 1,00					
Órgão:					
Unidade: 25 Secretaria Municipal de Cultura					
80 Departamento do Teatro Municipal					
Aplicação Programada	Projeto, Atividade e Op. Especiais	Natureza da despesa	Fonte	Detalhada	Total da Aplicação
Totais por Atividades		3.3.90.30.00	00	170.000	
		3.3.90.33.00	00	35.000	
		3.3.90.36.00	00	18.060.572	
		3.3.90.37.00	00	2.400.000	
		3.3.90.39.00	00	8.700.000	
		3.3.90.47.00	00	3.213.802	
		4.4.90.52.00	00	118.000	
	Total Atividades				32.697.374
Totais por Unidade Orçamentária		3.3.90.30.00	00	170.000	
		3.3.90.33.00	00	35.000	
		3.3.90.36.00	00	18.060.572	
		3.3.90.37.00	00	2.400.000	
		3.3.90.39.00	00	8.700.000	
		3.3.90.47.00	00	3.213.802	
		4.4.90.52.00	00	118.000	
	Total da Unidade 80				32.697.374
	Total do Órgão 25				302.587.980

Município de São Paulo					
Programa de Trabalho					
Exercício 2008					
R\$ 1,00					
Órgão:					
27 Secretaria Municipal do Verde e do Meio Ambiente					
Código	Especificação	Operação Especial	Projeto	Atividade	Total
26	Apoio Social				

Município de São Paulo					Exercício 2008
Natureza da Despesa					R\$ 1,00
Orgão:					
27 Secretaria Municipal do Verde e do Meio Ambiente					
Despesa - Fonte	Especificação	Elemento de Despesa	Modalidade de Aplicação	Grupo de Despesa	Categoria Econômica
Despesas Correntes					134.893.970
31	PESSOAL E ENCARGOS SOCIAIS			40.442.035	
31.90	Aplicações Diretas		40.442.035		
31.90.11.00	Vencimentos e Vantagens Fixas - Pessoal Civil	40.442.035			
33	OUTRAS DESPESAS CORRENTES			74.421.935	
33.30	Transferências a Estados e ao Distrito Federal		145.831		
33.30.41.00	Contribuições	145.831			
33.70	Transferências a Instituições Governamentais		5.000.000		
33.70.39.00	Outros Serviços de Terceiros - Pessoa Jurídica	5.000.000			
33.90	Aplicações Diretas		69.276.104		
33.90.14.00	Díarias - Civil	103.485			
33.90.30.00	Material de Consumo	3.679.313			
33.90.32.00	Material de Distribuição Gratuita	385.000			
33.90.33.00	Passagens e Despesas com Locomoção	182.876			
33.90.36.00	Serviços de Consultoria	2.424.620			
33.90.38.00	Outros Serviços de Terceiros - Pessoa Física	973.433			
33.90.37.00	Locação de Mão-de-Obra	2.288.215			
33.90.39.00	Outros Serviços de Terceiros - Pessoa Jurídica	54.831.317			
33.90.38.00	Outros Serviços de Terceiros - Pessoa Jurídica	36.989			
33.90.41.00	Contribuições	249.996			
33.90.46.00	Auxílio-Alimentação	3.394.680			
33.90.47.00	Obrigações Tributárias e Contributivas	42.180			
33.90.48.00	Auxílio-Transporte	684.000			
Despesas de Capital					92.576.135
44	INVESTIMENTOS			92.576.135	
44.30	Transferências a Estados e ao Distrito Federal		2.829.017		
44.30.51.00	Obras e Instalações	2.829.017			
44.90	Aplicações Diretas		89.747.118		
44.90.30.00	Material de Consumo	2.671.360			
44.90.32.00	Material de Distribuição Gratuita	106.700			
44.90.35.00	Serviços de Consultoria	350.353			
44.90.36.00	Serviços de Consultoria	775.307			
44.90.38.00	Outros Serviços de Terceiros - Pessoa Jurídica	6.912.825			
44.90.39.00	Outros Serviços de Terceiros - Pessoa Jurídica	195.495			
44.90.51.00	Obras e Instalações	46.298.052			
44.90.51.00	Obras e Instalações	149.091			
44.90.52.00	Equipamentos e Material Permanente	29.598.356			
44.90.52.00	Equipamentos e Material Permanente	79.579			
44.90.61.00	Aquisição de Imóveis	2.500.000			
Total do Orgão 27					207.440.105

Município de São Paulo					Exercício 2008
Quadro de Detalhamento da Despesa					R\$ 1,00
Orgão:					
27 Secretaria Municipal do Verde e do Meio Ambiente					
10 Gabinete do Secretário					
Projeto, Atividade e Op. Especiais	Aplicação Programada	Natureza da despesa	Fonte	Detalhada	Total da Aplicação
27.10.18.541.0338.8883	Estudo, Diagnóstico, Fiscalização e Monitoramento Ambientais	3.3.90.35.00	00	2.201.200	
		4.4.90.52.00	00	12.380	
27.10.18.541.0338.7118	Construção, Reforma e Ampliação de Unidades da S/MA	4.4.90.35.00	00	138.089	3.785.941
		4.4.90.39.00	00	1.175.911	
		4.4.90.51.00	00	1.000.000	
		4.4.90.61.00	00	1.000.000	
27.10.18.541.0338.7117	Implantação de Áreas Verdes e Praças, Proteção de Mananciais e Recup.	4.4.90.51.00	00	32.817.250	3.312.000
		4.4.90.81.00	00	1.000.000	
27.10.18.541.0338.7134	Áreas e Parques Naturais	4.4.90.39.00	00	1.513.900	33.817.250
		4.4.90.51.00	00	430.000	
		4.4.90.61.00	00	500.000	
27.10.18.541.0338.7135	Plano de Arborização	4.4.90.30.00	00	2.685.000	2.443.900
		4.4.90.39.00	00	3.135.714	
27.10.18.541.0338.7137	Pro-Ciclista	4.4.30.51.00	00	2.829.017	6.000.714
		4.4.90.39.00	00	350.000	
		4.4.90.51.00	00	11.820.983	
27.10.18.541.0338.9578	Reforma do Parque Orlando Villas Boas - E4201	4.4.90.39.00	00	400.000	15.000.000
27.10.18.541.0338.8820	Implantação de Parques Públicos na Zona Leste de São Paulo, em Cidade A.E. Carvalho e Cidade Tiradentes - E290	4.4.90.51.00	00	200.000	400.000
27.10.18.542.0338.8881	Inspeção Ambiental Veicular	3.3.90.35.00	00	666.000	200.000
		3.3.90.39.00	00	1.000.000	
		4.4.90.52.00	00	28.134.000	
Total da Unidade 10					207.440.105
Total do Orgão 27					207.440.105

Município de São Paulo					Exercício 2008
Quadro de Detalhamento da Despesa					R\$ 1,00
Orgão:					
27 Secretaria Municipal do Verde e do Meio Ambiente					
10 Gabinete do Secretário					
Projeto, Atividade e Op. Especiais	Aplicação Programada	Natureza da despesa	Fonte	Detalhada	Total da Aplicação
27.10.08.805.0338.7126	PROAURP - Agricultura Urbana e Periurbana	4.4.90.30.00	00	6.360	
		4.4.90.32.00	00	106.700	
		4.4.90.39.00	00	241.000	
		4.4.90.52.00	00	5.700	
27.10.15.452.0317.1237	Ação Centro BID - Fortalecimento Institucional do Município	4.4.90.35.00	00	214.204	359.760
		4.4.90.35.00	01	775.307	
		4.4.90.39.00	00	96.300	
		4.4.90.39.00	01	105.495	
		4.4.90.51.00	00	29.819	
		4.4.90.51.00	01	149.091	
		4.4.90.52.00	00	26.559	
		4.4.90.52.00	01	79.579	
27.10.18.172.0251.8880	Administração da Secretaria Municipal do Verde e do Meio Ambiente	3.1.90.11.00	00	40.442.035	1.476.414
		3.3.30.41.00	00	145.831	
		3.3.90.14.00	00	103.485	
		3.3.90.30.00	00	54.1.596	
		3.3.90.33.00	00	182.876	
		3.3.90.35.00	00	180.500	
		3.3.90.36.00	00	38.989	
		3.3.90.39.00	00	12.240.000	
		3.3.90.41.00	00	249.996	
		3.3.90.46.00	00	3.394.680	
		3.3.90.47.00	00	42.180	
		3.3.90.49.00	00	684.000	
		4.4.90.52.00	00	533.239	
27.10.18.126.0340.2170	Aquisição de Máquinas, Equipamentos e Serviços de Informática e Comunicação	3.3.90.30.00	00	470.241	58.760.420
		3.3.90.39.00	00	50.000	
		4.4.90.52.00	00	404.072	
27.10.18.128.0341.2188	Formação e Aperfeiçoamento dos Profissionais da PMSP	3.3.90.36.00	00	6.825	924.313
		3.3.90.39.00	00	195.000	
27.10.18.541.0338.8889	Educação Ambiental	3.3.70.39.00	00	5.000.000	201.825
		3.3.90.30.00	00	193.169	
		3.3.90.32.00	00	385.000	
		3.3.90.35.00	00	230.000	
		3.3.90.36.00	00	936.608	
		3.3.90.39.00	00	4.802.583	
		4.4.90.52.00	00	417.900	
27.10.18.541.0338.8878	Manutenção e Conservação de Áreas Verdes e Fauna	3.3.90.30.00	00	2.031.944	11.965.000
		3.3.90.35.00	00	18.120	
		3.3.90.37.00	00	2.288.215	
		3.3.90.39.00	00	34.342.734	
		3.3.90.39.00	02	36.989	
		4.4.90.52.00	00	74.598	
27.10.18.541.0338.8883	Estudo, Diagnóstico, Fiscalização e Monitoramento Ambientais	3.3.90.30.00	00	447.581	38.792.508
		3.3.90.35.00	00	1.130.000	

Município de São Paulo					Exercício 2008
Resumo da Despesa da Unidade					R\$ 1,00
Orgão:					
27 Secretaria Municipal do Verde e do Meio Ambiente					
10 Gabinete do Secretário					
Aplicação Programada	Projeto, Atividade e Op. Especiais	Natureza da despesa	Fonte	Detalhada	Total da Aplicação
Totais por Atividades					
		3.1.90.11.00	00	40.442.035	
		3.3.30.41.00	00	145.831	
		3.3.70.39.00	00	5.000.000	
		3.3.90.14.00	00	103.485	
		3.3.90.30.00	00	3.679.313	
		3.3.90.32.00	00	385.000	
		3.3.90.33.00	00	182.876	
		3.3.90.35.00	00	2.424.620	
		3.3.90.36.00	00	973.433	
		3.3.90.37.00	00	2.288.215	
		3.3.90.39.00	00	54.831.317	
		3.3.90.39.00	02	38.989	
		3.3.90.41.00	00	249.996	
		3.3.90.46.00	00	3.394.680	
		3.3.90.47.00	00	42.180	
		3.3.90.49.00	00	684.000	
		4.4.90.52.00	00	29.598.087	
Total Atividades					144.430.067
Totais por Projetos					
		4.4.90.51.00	00	2.829.017	
		4.4.90.30.00	00	2.971.360	
		4.4.90.32.00	00	106.700	
		4.4.90.35.00	00	350.353	
		4.4.90.35.00	01	775.307	
		4.4.90.39.00	00	6.912.825	
		4.4.90.39.00	01	105.495	
		4.4.90.51.00	00	46.298.052	
		4.4.90.51.00	01	149.091	
		4.4.90.52.00	00	32.259	
		4.4.90.52.00	01	79.579	
		4.4.90.61.00	00	2.500.000	
Total Projetos					83.010.038
Totais por Unidade Orçamentária					
		3.1.90.11.00	00	40.442.035	
		3.3.30.41.00	00	145.831	
		3.3.70.39.00	00	5.000.000	
		3.3.90.14.00	00	103.485	
		3.3.90.30.00	00	3.679.313	
		3.3.90.32.00	00	385.000	
		3.3.90.33.00	00	182.876	
		3.3.90.35.00	00	2.424.620	
		3.3.90.36.00	00	973.433	
		3.3.90.37.00	00	2.288.215	
		3.3.90.39.00	00	54.831.317	
		3.3.90.39.00	02	38.989	
		3.3.90.41.00	00	249.996	
		3.3.90.46.00	00	3.394.680	
		3.3.90.47.00	00	42.180	
		3.3.90.49.00	00	684.000	
		4.4.30.51.00	00	2.829.017	
		4.4.90.30.00	00	2.671.360	
		4.4.90.32.00	00	106.700	
		4.4.90.35.00	00	350.353	
		4.4.90.35.00	01	775.307	
		4.4.90.39.00	00	6.912.825	
		4.4.90.39.00	01	105.495	
		4.4.90.51.00	00	46.298.052	

Município de São Paulo					Exercício 2008
Resumo da Despesa da Unidade					R\$ 1,00
Orgão:					
27 Secretaria Municipal do Verde e do Meio Ambiente					
10 Gabinete do Secretário					
Aplicação Programada	Projeto, Atividade e Op. Especiais	Natureza da despesa	Fonte	Detalhada	Total da Aplicação
Totais por Unidade Orçamentária</					

Município de São Paulo						Exercício 2008
Programa de Trabalho						R\$ 1,00
Órgão:						
28 Encargos Gerais do Município						
Código	Especificação	Operação Especial	Projeto	Atividade	Total	
04	Administração			54.621.477	54.621.477	
04.122	Administração Geral			34.490.072	34.490.072	
04.122.0251	Suprimento Administrativo			34.490.072	34.490.072	
04.122.0251.8806	Reembolso a Entidades Cedentes			10.450.000	10.450.000	
04.122.0251.8826	Servidores Comissionados em outras Entidades			24.030.072	24.030.072	
04.123	Administração Financeira			15.000.000	15.000.000	
04.123.0252	Suprimento Financeiro			15.000.000	15.000.000	
04.123.0252.8833	Encargos Referentes a Amidação e Pagamentos			15.000.000	15.000.000	
04.129	Administração de Receitas			1.000	1.000	
04.129.0252	Suprimento Financeiro			1.000	1.000	
04.129.0252.8832	Encargos Referentes a Alienação de Bens			1.000	1.000	
04.131	Comunicação Social			4.109.700	4.109.700	
04.131.0149	Divulgação Oficial			4.109.700	4.109.700	
04.131.0149.8818	Impressão do Diário Oficial da Cidade de São Paulo			4.109.700	4.109.700	
04.331	Proteção e Benefícios ao Trabalhador			1.030.705	1.030.705	
04.331.0127	Benefícios a Servidores Ativos			1.030.705	1.030.705	
04.331.0127.8832	Benefícios a Servidores Ativos			1.030.705	1.030.705	
06	Segurança Pública		2.198.038	30.751.981	32.949.019	
06.182	Defesa Civil		2.198.038	30.751.981	32.949.019	
06.182.0144	Defesa Civil - Prevenção e Emergência			30.751.981	30.751.981	
06.182.0144.8801	Constr. Reforma de Postos para o Corpo de Bombeiros			2.198.038	2.198.038	
06.182.0144.8853	Operação e Manutenção de Postos do Corpo de Bombeiros			30.751.981	30.751.981	
08	Apoio Social			3.933.000	3.933.000	
08.244	Associação Comunitária			3.933.000	3.933.000	
08.244.0291	Reembolso ao Serviço Funerário			3.933.000	3.933.000	
08.244.0291.8854	Reembolso ao Serviço Funerário			3.933.000	3.933.000	
09	Previdência Social			1.114.325.970	1.114.325.970	
09.271	Previdência Básica			828.034.149	828.034.149	
09.271.0204	Previdência dos Servidores Públicos Municipais			828.034.149	828.034.149	
09.271.0204.8801	Obrigações e Contribuições Patronais			828.034.149	828.034.149	
09.272	Previdência do Regime Estatutário			111.291.821	111.291.821	
09.272.0128	Benefícios a Servidores Inativos/Pensionistas			111.291.821	111.291.821	
09.272.0128.8815	Aposentados Comissionados			111.291.821	111.291.821	
09.331	Proteção e Benefícios ao Trabalhador			175.000.000	175.000.000	
09.331.0166	Formação do Patrimônio do Servidor Municipal			175.000.000	175.000.000	
09.331.0166.8825	Contribuição Formação Patrimônio Servidor Público - PASEP			175.000.000	175.000.000	
11	Trabalho			26.267.100	26.267.100	
11.331	Proteção e Benefícios ao Trabalhador			3.195.782	3.195.782	
11.331.0129	Benefícios a Servidores			3.195.782	3.195.782	
11.331.0129.8828	Auxílio Funeral			3.195.782	3.195.782	
11.332	Seleções de Trabalho			23.071.318	23.071.318	
11.332.0218	Programa de Estágários			23.071.318	23.071.318	
11.332.0218.8813	Concessão de Bolsas Auxílio - Níveis Superior e Médio			23.071.318	23.071.318	
13	Cultura			15.000.000	15.000.000	
13.382	Divulgação Cultural			15.000.000	15.000.000	
13.382.0227	Promoção e Apoio de Atividades Culturais Cínicas e Turísticas			15.000.000	15.000.000	
13.382.0227.8861	Realização de Projetos Culturais com Incentivos Fiscais			15.000.000	15.000.000	
15	Urbanismo		7.000.000	6.429.917	13.429.917	

Município de São Paulo						Exercício 2008
Programa de Trabalho						R\$ 1,00
Órgão:						
28 Encargos Gerais do Município						
Código	Especificação	Operação Especial	Projeto	Atividade	Total	
15.451	Infra-Estrutura Urbana			7.000.000	7.000.000	
15.451.0197	Planejamento e Desenvolvimento Urbano			7.000.000	7.000.000	
15.451.0197.7201	Incentivos Seletivos para a Área Central do Município de São Paulo			5.000.000	5.000.000	
15.451.0197.7202	Incentivos Seletivos para a Área Leste do Município de São Paulo			2.000.000	2.000.000	
15.452	Serviços Urbanos		1.000	6.429.917	6.429.917	
15.452.0234	Reabilitação de Áreas Urbanas			6.429.917	6.429.917	
15.452.0234.8807	Realiz. de Proj. de Recup. de Fachadas Históricas na Área Central de SP			6.429.917	6.429.917	
15.452.0239	Serviço Funerário		1.000	1.000	1.000	
15.452.0239.8803	Construção de Cemitérios		1.000	1.000	1.000	
26	Transporte			33.555.000	33.555.000	
26.129	Administração de Receitas			33.555.000	33.555.000	
26.129.0198	Pedágio de Trânsito			5.700.000	5.700.000	
26.129.0198.8841	Contribuição ao Estado - Multa CPTran			5.700.000	5.700.000	
26.129.0232	Repasso ao FUNSET - Lei			27.855.000	27.855.000	
26.129.0232.8840	Contribuição ao FUNSET			27.855.000	27.855.000	
28	Encargos Especiais	3.309.957.357			3.309.957.357	
28.062	Defesa do Interesse Público no Processo Judicial	537.658.717			537.658.717	
28.062.0000	Encargos Especiais	537.658.717			537.658.717	
28.062.0000.0012	Condenações Judiciais - Créditos de Pequeno Valor			4.750.000	4.750.000	
28.062.0000.0034	Condenações Judiciais-Créditos de Natureza Alimentar			381.728.402	381.728.402	
28.062.0000.0035	Condenações Judiciais-Outros Especiais			150.630.315	150.630.315	
28.062.0000.0038	Acórdãos Judiciais ou Administrativos			550.000	550.000	
28.122	Administração Geral	480.000.000			480.000.000	
28.122.0000	Encargos Especiais	480.000.000			480.000.000	
28.122.0000.0046	Outras Dívidas	480.000.000			480.000.000	
28.301	Atenção Básica	1.087.502			1.087.502	
28.301.0000	Encargos Especiais	1.087.502			1,087.502	
28.301.0000.0042	Despesas de Exercícios Anteriores			1.087.502	1,087.502	
28.381	Educação Fundamental	20.138			20.138	
28.381.0000	Encargos Especiais	20.138			20,138	
28.381.0000.0042	Despesas de Exercícios Anteriores			20.138	20,138	
28.841	Refinanciamento da Dívida Interna	1.810.200.000			1.810.200.000	
28.841.0000	Encargos Especiais	1.810.200.000			1.810.200.000	
28.841.0000.0008	Serviço da Dívida Pública Interna - Refinanciamento			1.810.200.000	1.810.200.000	
28.843	Serviço da Dívida Interna	409.210.000			409.210.000	
28.843.0000	Encargos Especiais	409.210.000			409.210.000	
28.843.0000.0004	Serviço da Dívida Pública Interna	407.500.000			407.500.000	
28.843.0000.0005	Fundo de Sustentação dos Tributos Públicos Municipais	1.710.000			1.710.000	
28.844	Serviço da Dívida Externa	91.780.000			91.780.000	
28.844.0000	Encargos Especiais	91.780.000			91.780.000	
28.844.0000.0007	Serviço da Dívida Pública Externa	91.780.000			91.780.000	
28.948	Outros Encargos Especiais	1.000			1.000	
28.948.0000	Encargos Especiais	1.000			1.000	
28.948.0000.0045	Aquisição de Crédito			1.000	1.000	
28.999	Sistema de Contingência	1.000.000			1.000.000	
28.999.9999	Reserva de Contingência	1.000.000			1.000.000	
28.999.9999.9999	Reserva de Contingência	1.000.000			1.000.000	

Município de São Paulo						Exercício 2008
Programa de Trabalho						R\$ 1,00
Órgão:						
28 Encargos Gerais do Município						
Código	Especificação	Operação Especial	Projeto	Atividade	Total	
Total do Órgão 28						
		3.309.957.357	9.197.038	1.295.884.445	4.605.038.840	

Município de São Paulo						Exercício 2008
Natureza da Despesa						R\$ 1,00
Órgão:						
28 Encargos Gerais do Município						
Despesa - Fonte	Especificação	Elemento de Despesa	Modalidade de Aplicação	Grupo de Despesa	Categoria Econômica	
0	Despesas Correntes					4.605.038.840
0.1	PESSOAL E ENCARGOS SOCIAIS			1.353.577.033		
0.1.20	Transferências a União		700.000			
0.1.20.98.00-00	Resarcimento de Despesas de Pessoal Requisitado					
0.1.30	Transferências a Estados e ao Distrito Federal		9.500.000			
0.1.30.98.00-00	Resarcimento de Despesas de Pessoal Requisitado					
0.1.40	Transferências a Municípios		250.000			
0.1.40.98.00-00	Resarcimento de Despesas de Pessoal Requisitado					
0.1.90	Aplicações Diretas		950.307.599			
0.1.90.01.00-00	Aposentadorias e Retornos					
0.1.90.09.00-00	Salário Família		96.781.107			
0.1.90.11.00-00	Venimentos e Vantagens Fixas - Pessoal Civil		1.030.705			
0.1.90.13.00-00	Obrigações Patronais		38.580.786			
0.1.90.91.00-00	Sentenças Judiciais		35.114.715			
0.1.91	Aplic. Dir. Op. entre Órgãos Fundos e Ent. Int. Org. Fiscal e Seg. Social		378.740.286			
0.1.91.13.00-00	Obrigações Patronais - RPPS		792.919.434	792.919.434		
0.2	JUROS E ENCARGOS DA DÍVIDA			1.978.280.000		
0.2.90	Aplicações Diretas		1.978.280.000			
0.2.90.21.00-00	Juros sobre a Dívida por Contrato		1.975.000.000			
0.2.90.22.00-00	Outros Encargos sobre a Dívida por Contrato		3.280.000			
0.3	OUTRAS DESPESAS CORRENTES			720.463.318		
0.3.20	Transferências a União		27.855.000			
0.3.20.47.00-00	Obrigações Tributárias e Contributivas					
0.3.26	Transferências a Estados e ao Distrito Federal		5.700.000			
0.3.30.41.00-00	Contribuições					
0.3.90	Aplicações Diretas		695.908.318			
0.3.90.06.00-00	Outros Benefícios Previdenciários		300.000			
0.3.90.09.00-00	Outros Benefícios Assistenciais		1.000.000			
0.3.90.30.00-00	Material de Consumo		8.951.981			
0.3.90.38.00-00	Outros Serviços de Terceiros - Pessoa Física		950.000			
0.3.90.39.00-00	Outros Serviços de Terceiros - Pessoa Jurídica		79.845.073			
0.3.90.47.00-00	Obrigações Tributárias e Contributivas		175.000.000			
0.3.90.91.00-00	Sentenças Judiciais		81.878.118			
0.3.90.92.00-00	Despesas de Exercícios Anteriores		345.733.146			
0.3.90.99.00-00	Indenizações e Restituições		250.000			
0	Despesas de Capital					541.718.489
0.4	INVESTIMENTOS			210.517.489		
0.4.40	Aplicações Diretas					
0.4.40.39.00-00	Outros Serviços de Terceiros - Pessoa Jurídica		9.070.000			
0.4.40.51.00-00	Obras e Instalações		127.038			
0.4.40.52.00-00	Equipamentos e Material Permanente		5.800.000			
0.4.40.91.00-00	Sentenças Judiciais		76.490.313			
0.4.40.92.00-00	Despesas de Exercícios Anteriores		119.030.138			
0.5	INVERSOES FINANCEIRAS					1.000
0.5.90	Aplicações Diretas		1.000			
0.5.90.63.00-00	Aquisição de Título de Crédito					

Município de São Paulo					
Quadro de Detalhamento da Despesa					
Exercício 2008					
R\$ 1,00					
Órgão:					
Unidade: 28 Encargos Gerais do Município					
16 Recursos Superv. pela Secretaria Municipal de Educação					
Projeto, Atividade e Op. Especiais	Aplicação Programada	Natureza da despesa	Fonte	Detalhada	Total da Aplicação
28.16.29.361.0000.0042	Despesas de Exercícios Anteriores	4.4.90.92.00	00	20.138	20.138
Total da Unidade 16					20.138

Município de São Paulo					
Quadro de Detalhamento da Despesa					
Exercício 2008					
R\$ 1,00					
Órgão:					
Unidade: 28 Encargos Gerais do Município					
17 Recursos Superv. pela Secretaria Municipal de Finanças					
Projeto, Atividade e Op. Especiais	Aplicação Programada	Natureza da despesa	Fonte	Detalhada	Total da Aplicação
28.17.04.123.0252.8830	Encargos Referentes a Amortização e Pagamentos	3.3.90.39.00	00	15.000.000	15.000.000
28.17.04.129.0252.8832	Encargos Referentes a Alienação de Bens	3.3.90.39.00	00	1.000	1.000
28.17.08.331.0186.8925	Contribuição Formação Patrimônio Servidor Público - PASEP	3.3.90.47.00	00	175.000.000	175.000.000
28.17.28.192.0000.0046	Outras Dívidas	3.3.90.92.00	00	342.700.000	342.700.000
		4.4.90.92.00	00	117.300.000	117.300.000
28.17.28.941.0000.0008	Serviço da Dívida Pública Interna - Refinanciamento	3.2.90.21.00	00	1.801.000.000	1.801.000.000
		3.2.90.22.00	00	1.500.000	1.500.000
		4.6.90.71.00	00	7.700.000	7.700.000
28.17.28.943.0000.0004	Serviço da Dívida Pública Interna	3.2.90.21.00	00	141.000.000	141.000.000
		3.2.90.22.00	00	1.500.000	1.500.000
		4.6.90.71.00	00	265.000.000	265.000.000
28.17.28.943.0000.0005	Fundo de Sustentação dos Títulos Públicos Municipais	4.4.90.92.00	00	1.710.000	1.710.000
28.17.28.944.0000.0007	Serviço da Dívida Pública Externa	3.2.90.21.00	00	33.000.000	33.000.000
		3.2.90.22.00	00	280.000	280.000
		4.6.90.71.00	00	58.500.000	58.500.000
28.17.28.946.0000.0040	Aquisição de Crédito	4.5.90.63.00	00	1.000	1.000
28.17.99.999.9999.8999	Reserva de Contingência	9.9.99.99.00	00	1.000.000	1.000.000
Total da Unidade 17					2.962.192.000

Município de São Paulo					
Quadro de Detalhamento da Despesa					
Exercício 2008					
R\$ 1,00					
Órgão:					
Unidade: 28 Encargos Gerais do Município					
18 Recursos Superv. pela Secretaria Municipal da Saúde/Fundo Mun.de Saúde					
Projeto, Atividade e Op. Especiais	Aplicação Programada	Natureza da despesa	Fonte	Detalhada	Total da Aplicação
28.18.29.301.0000.0042	Despesas de Exercícios Anteriores	3.3.90.92.00	00	1.067.502	1.067.502
Total da Unidade 18					1.067.502

Município de São Paulo					
Quadro de Detalhamento da Despesa					
Exercício 2008					
R\$ 1,00					
Órgão:					
Unidade: 28 Encargos Gerais do Município					
20 Recursos Superv. pela Secretaria Municipal de Transportes					
Projeto, Atividade e Op. Especiais	Aplicação Programada	Natureza da despesa	Fonte	Detalhada	Total da Aplicação
28.20.26.129.0199.8941	Contribuição ao Estado - Multa CPT/Trn	3.3.30.41.00	00	5.700.000	5.700.000
28.20.26.129.0232.8940	Contribuição ao FUNSET	3.3.20.47.00	00	27.855.000	27.855.000
Total da Unidade 20					33.555.000

Município de São Paulo					
Quadro de Detalhamento da Despesa					
Exercício 2008					
R\$ 1,00					
Órgão:					
Unidade: 28 Encargos Gerais do Município					
21 Recursos Superv. pela Secretaria Municipal dos Negócios Jurídicos					
Projeto, Atividade e Op. Especiais	Aplicação Programada	Natureza da despesa	Fonte	Detalhada	Total da Aplicação
28.21.29.062.0000.0012	Condenações Judiciais - Créditos de Pequeno Valor	3.1.90.91.00	00	2.950.000	2.950.000
		3.3.90.91.00	00	1.400.000	1.400.000
		4.4.90.91.00	00	400.000	400.000
28.21.29.062.0000.0034	Condenações Judiciais-Créditos de Natureza Alimentar	3.1.90.91.00	00	375.790.285	375.790.285
		3.3.90.91.00	00	5.938.118	5.938.118
28.21.29.062.0000.0006	Condenações Judiciais-Outras Especiais	3.3.90.91.00	00	74.540.052	74.540.052
		4.4.90.91.00	00	76.090.313	76.090.313
28.21.29.062.0000.0036	Acordos Judiciais ou Administrativos	3.3.90.05.00	00	300.000	300.000
		3.3.90.93.00	00	250.000	250.000
Total da Unidade 21					637.658.717

Município de São Paulo					
Quadro de Detalhamento da Despesa					
Exercício 2008					
R\$ 1,00					
Órgão:					
Unidade: 28 Encargos Gerais do Município					
23 Recursos Superv. pela Secretaria Municipal de Serviços					
Projeto, Atividade e Op. Especiais	Aplicação Programada	Natureza da despesa	Fonte	Detalhada	Total da Aplicação
28.23.06.182.0144.8901	Const. Reforma de Postos para o Corpo de Bombeiros	4.4.90.39.00	00	2.030.000	2.030.000
		4.4.90.51.00	00	126.038	126.038
28.23.06.182.0144.8953	Operação e Manutenção de Postos do Corpo de Bombeiros	3.3.90.30.00	00	8.951.981	8.951.981
		3.3.90.39.00	00	16.000.000	16.000.000
		4.4.90.52.00	00	5.800.000	5.800.000
28.23.06.244.0291.8954	Reembolso ao Serviço Funerário	3.3.90.39.00	00	1.165.138	1.165.138
		3.3.90.92.00	00	2.749.862	2.749.862
28.23.15.482.0236.5803	Construção de Cemitérios	4.4.90.51.00	00	1.000	1.000
					1.000
Total da Unidade 23					36.982.019

Município de São Paulo					
Quadro de Detalhamento da Despesa					
Exercício 2008					
R\$ 1,00					
Órgão:					
Unidade: 28 Encargos Gerais do Município					
25 Recursos Superv. pela Secretaria Municipal de Cultura					
Projeto, Atividade e Op. Especiais	Aplicação Programada	Natureza da despesa	Fonte	Detalhada	Total da Aplicação
28.25.13.397.0227.8981	Realização de Projetos Culturais com Incentivos Fiscais	3.3.90.36.00	00	950.000	950.000
		3.3.90.39.00	00	14.050.000	14.050.000
Total da Unidade 25					15.000.000
Total do Órgão 28					4.905.038.840

Município de São Paulo					
Resumo da Despesa da Unidade					
Exercício 2008					
R\$ 1,00					
Órgão:					
Unidade: 28 Encargos Gerais do Município					
12 Recursos Superv. pela Secr. Municipal de Coordenação das Subprefeituras					
Aplicação Programada	Projeto, Atividade e Op. Especiais	Natureza da despesa	Fonte	Detalhada	Total da Aplicação
Totais por Projetos				7.000.000	7.000.000
Totais por Unidade Orçamentária				7.000.000	7.000.000
Total da Unidade 12					7.000.000

Município de São Paulo					
Resumo da Despesa da Unidade					
Exercício 2008					
R\$ 1,00					
Órgão:					
Unidade: 28 Encargos Gerais do Município					
14 Recursos Superv. pela Secretaria Municipal de Habitação					
Aplicação Programada	Projeto, Atividade e Op. Especiais	Natureza da despesa	Fonte	Detalhada	Total da Aplicação
Totais por Atividades				6.429.917	6.429.917
Totais por Unidade Orçamentária				6.429.917	6.429.917
Total da Unidade 14					6.429.917

Município de São Paulo					
Resumo da Despesa da Unidade					
Exercício 2008					
R\$ 1,00					
Órgão:					
Unidade: 28 Encargos Gerais do Município					
15 Recursos Superv. pela Secretaria Municipal de Gestão					
Aplicação Programada	Projeto, Atividade e Op. Especiais	Natureza da despesa	Fonte	Detalhada	Total da Aplicação
Totais por Atividades				790.000	790.000
		3.1.30.96.00	00	9.500.000	9.500.000
		3.1.40.96.00	00	250.000	250.000
		3.1.90.01.00	00	96.761.107	96.761.107
		3.1.90.09.00	00	1.030.705	1.030.705
		3.1.90.11.00	00	38.560.788	38.560.788
		3.1.90.13.00	00	35.114.715	35.114.715
		3.1.91.13.00	00	792.919.434	792.919.434
		3.3.90.08.00	00	1.000.000	1.000.000
		3.3.90.39.00	00	27.181.018	27.181.018
		3.3.90.92.00	00	2.195.782	2.195.782
Totais por Unidade Orçamentária				790.000	790.000
		3.1.30.96.00	00	9.500.000	9.500.000
		3.1.40.96.00	00	250.000	250.000
		3.1.90.01.00	00	96.761.107	96.761.107
		3.1.90.09.00	00	1.030.705	1.030.705
		3.1.90.11.00	00	38.560.788	38.560.788
		3.1.90.13.00	00	35.114.715	35.114.715
		3.1.91.13.00	00	792.919.434	792.919.434
		3.3.90.08.00	00	1.000.000	1.000.000
		3.3.90.39.00	00	27.181.018	27.181.018
		3.3.90.92.00	00	2.195.782	2.195.782
Total da Unidade 15					1.006.213.547

Município de São Paulo					
Resumo da Despesa da Unidade					
Exercício 2008					
R\$ 1,00					
Órgão:					
Unidade: 28 Encargos Gerais do Município					
16 Recursos Superv. pela Secretaria Municipal de Educação					
Aplicação Programada	Projeto, Atividade e Op. Especiais	Natureza da despesa	Fonte	Detalhada	Total da Aplicação
Totais por Op. Esp.				20.138	20.138
Totais por Unidade Orçamentária				20.138	20.138
Total da Unidade 16					20.138

Município de São Paulo					
Resumo da Despesa da Unidade					
Exercício 2008					
R\$ 1,00					
Órgão:					
Unidade: 28 Encargos Gerais do Município					
17 Recursos Superv. pela Secretaria Municipal de Finanças					
Aplicação Programada	Projeto, Atividade e Op. Especiais	Natureza da despesa	Fonte	Detalhada	Total da Aplicação
Totais por Atividades				15.001.000	15.001.000
		3.3.90.47.00	00	175.000.000	175.000.000
		9.9.99.99.00	00	1.000.000	1.000.000
Totais por Op. Esp.				1.975.000.000	1.975.000.000
		3.2.90.21.00	00	3.280.000	3.280.000
		3.3.90.92.00	00	342.700.000	342.700.000
		4.4.90.92.00	00	119.010.000	119.010.000
		4.5.90.63.00	00	1.000	1.000
		4.6.90.71.00	00	331.200.000	331.200.000
Totais por Unidade Orçamentária				1.975.000.000	1.975.000.000
		3.2.90.21.00	00	3.280.000	3.280.000
		3.3.90.92.00	00	15.001.000	15.001.000
		3.3.90.47.00	00	175.000.000	175.000.000
		3.3.90.92.00	00	342.700.000	342.700.000
		4.4.90.92.00	00	119.010.000	119.010.000
		4.5.90.63.00	00	1.000	1.000
		4.6.90.71.00	00	331.200.000	331.200.000
		9.9.99.99.00	00	1.000.000	1.000.000
Total da Unidade 17					2.962.192.000

Município de São Paulo					
Resumo da Despesa da Unidade					
Exercício 2008					
R\$ 1,00					
Órgão:					
Unidade: 28 Encargos Gerais do Município					
18 Recursos Superv. pela Secretaria Municipal da Saúde/Fundo Mun.de Saúde					
Aplicação Programada	Projeto, Atividade e Op. Especiais	Natureza da despesa	Fonte	Detalhada	Total da Aplicação
Totais por Op. Esp.		3.3.90.92.00	00	1.087.502	
	Total Op. Esp.			1.087.502	1.087.502
Totais por Unidade Orçamentária		3.3.90.92.00	00	1.087.502	
Total da Unidade 18					1.087.502

Município de São Paulo					
Resumo da Despesa da Unidade					
Exercício 2008					
R\$ 1,00					
Órgão:					
Unidade: 28 Encargos Gerais do Município					
20 Recursos Superv. pela Secretaria Municipal de Transportes					
Aplicação Programada	Projeto, Atividade e Op. Especiais	Natureza da despesa	Fonte	Detalhada	Total da Aplicação
Totais por Atividades		3.3.20.47.00	00	27.655.000	
	Total Atividades	3.3.30.41.00	00	5.700.000	33.555.000
Totais por Unidade Orçamentária		3.3.20.47.00	00	27.655.000	
		3.3.30.41.00	00	5.700.000	
Total da Unidade 20					33.555.000

Município de São Paulo					
Resumo da Despesa da Unidade					
Exercício 2008					
R\$ 1,00					
Órgão:					
Unidade: 28 Encargos Gerais do Município					
21 Recursos Superv. pela Secretaria Municipal dos Negócios Jurídicos					
Aplicação Programada	Projeto, Atividade e Op. Especiais	Natureza da despesa	Fonte	Detalhada	Total da Aplicação
Totais por Op. Esp.		3.1.90.91.00	00	378.740.266	
		3.3.90.05.00	00	300.000	
		3.3.90.91.00	00	81.878.118	
		3.3.90.93.00	00	250.000	
	Total Op. Esp.	4.4.90.91.00	00	76.490.313	537.658.717
Totais por Unidade Orçamentária		3.1.90.91.00	00	378.740.266	
		3.3.90.05.00	00	300.000	
		3.3.90.91.00	00	81.878.118	
		3.3.90.93.00	00	250.000	
		4.4.90.91.00	00	76.490.313	
Total da Unidade 21					537.658.717

Município de São Paulo					
Resumo da Despesa da Unidade					
Exercício 2008					
R\$ 1,00					
Órgão:					
Unidade: 28 Encargos Gerais do Município					
23 Recursos Superv. pela Secretaria Municipal de Serviços					
Aplicação Programada	Projeto, Atividade e Op. Especiais	Natureza da despesa	Fonte	Detalhada	Total da Aplicação
Totais por Atividades		3.3.90.30.00	00	8.951.881	
		3.3.90.39.00	00	17.183.138	
		3.3.90.92.00	00	2.749.882	
	Total Atividades	4.4.90.52.00	00	5.800.000	34.884.901
Totais por Projetos		4.4.90.39.00	00	2.070.000	
	Total Projetos	4.4.90.51.00	00	127.038	2.197.038
Totais por Unidade Orçamentária		3.3.90.30.00	00	8.951.991	
		3.3.90.39.00	00	17.183.138	
		3.3.90.92.00	00	2.749.882	
		4.4.90.39.00	00	2.070.000	
		4.4.90.51.00	00	127.038	
		4.4.90.52.00	00	5.800.000	
Total da Unidade 23					38.982.019

Município de São Paulo					
Resumo da Despesa da Unidade					
Exercício 2008					
R\$ 1,00					
Órgão:					
Unidade: 28 Encargos Gerais do Município					
25 Recursos Superv. pela Secretaria Municipal de Cultura					
Aplicação Programada	Projeto, Atividade e Op. Especiais	Natureza da despesa	Fonte	Detalhada	Total da Aplicação
Totais por Atividades		3.3.90.36.00	00	950.000	
	Total Atividades	3.3.90.39.00	00	14.050.000	15.000.000
Totais por Unidade Orçamentária		3.3.90.36.00	00	950.000	
		3.3.90.39.00	00	14.050.000	
Total da Unidade 25					15.000.000
Total do Órgão 29					4.605.038.940

Município de São Paulo					
Programa de Trabalho					
Exercício 2008					
R\$ 1,00					
Órgão:					
30 Secretaria Municipal do Trabalho					
Código	Especificação	Operação Especial	Projeto	Atividade	Total
31	Trabalho		4.076.413	121.044.883	125.121.301
11.122	Administração Geral			6.375.568	6.375.568
11.122.0251	Suporte Administrativo			6.375.568	6.375.568
11.122.0251.6000	Administração da Secretaria Municipal do Trabalho			6.375.568	6.375.568
11.126	Tecnologia da Informação			1.194.872	1.194.872
11.126.0340	Sistema de Informação e Processamento de Dados			1.194.872	1,194,872
11.126.0340.2170	Aquisição de Materiais, Equipamentos e Serviços de Informática e Comunicação			1,194,872	1,194,872
11.126	Formação de Recursos Humanos			48.450	48.450
11.126.0341	Fortalecimento Institucional e Melhoria da Gestão			48.450	48.450
11.126.0341.2180	Formação e Aperfeiçoamento dos Profissionais da PMOSP			48.450	48.450
11.330	Relações de Trabalho			1.050.000	1.050.000
11.330.0318	Promoção da Cidadania			1.050.000	1.050.000
11.330.0318.8007	Coordenação de Monitoramento da Diversidade de Gênero e Raça no Trabalho			1.050.000	1.050.000
11.330	Empregabilidade			74.751.720	74.751.720
11.330.0326	Capacitação Profissional			74.751.720	74.751.720
11.330.0326.8082	Aperfeiçoamento do Trabalhador			74.751.720	74.751.720
11.334	Fomento ao Trabalho		4.076.413	37.583.878	41.660.291
11.334.0317	Ação Centro - BID		2.576.413		2.576.413
11.334.0317.1239	Ação Centro BID - Transformação do Perfil Social e Econômico da Área		2.576.413		2.576.413
11.334.0326	Desenvolvimento Territorial/Setorial			4.751.200	4.751.200
11.334.0326.8713	Realização de cursos de formação e prestação de assessoria para as iniciativas de economia solidária no Município - E284			100.000	100.000
11.334.0326.8094	Comegar de Novo			96.900	96.900
11.334.0326.8095	Fomento às Cadeias Produtivas e Projetos Locais			3.391.500	3.391.500
11.334.0326.8098	Operação Trabalho			1.182.800	1.182.800
11.334.0327	Serviços Integrados ao Trabalhador		1.500.000	32.812.678	34.312.678
11.334.0327.8706	Implementação do Cartão Trabalho - Lei 14.460/07 - E 3307			1.000.000	1.000.000
11.334.0327.8090	Operação e Manutenção dos Centros de Apoio ao Trabalho			31.812.678	31.812.678
11.334.0327.8052	Implantação dos Centros de Apoio ao Trabalho		1.500.000		1.500.000
11.573	Disseminação do Conhecimento Científico e Tecnológico			60.000	60.000
11.573.0326	Desenvolvimento Territorial/Setorial			60.000	60.000
11.573.0326.9008	Coordenação de Informação de Trabalho			60.000	60.000
32	Educação			10.738.600	10.738.600
12.366	Educação de Jovens e Adultos			10.738.600	10.738.600
12.366.0326	Capacitação Profissional			10.738.600	10.738.600
12.366.0326.8083	Bolsa-Trabalho			10.000.000	10.000.000
12.366.0326.8094	Bolsa-Trabalho "LSE"			738.600	738.600
33	Comércio e Serviços			1.396.528	1.396.528
23.894	Serviços Financeiros			1.396.528	1.396.528
23.894.0318	Promoção de Relações Nacionais e Internacionais			184.128	184.128
23.894.0318.9053	Isa de Fianor - Capitalização do Fundo Institucional de Crédito Popular São Paulo Confis			184.128	184.128
23.894.0326	Desenvolvimento Territorial/Setorial			1.212.400	1.212.400
23.894.0326.8054	Apoio ao Banco do Povo			450.000	450.000
23.894.0326.9055	Apoio aos Micro e Pequenos Empreendimentos			561.400	561.400
23.894.0326.9056	Apoio aos Micro e Pequenos Empreendimentos "LSE"			181.000	181.000
Total do Órgão 30				5.472.941	131.783.098
					137.266.029

Município de São Paulo					
Natureza da Despesa					
Exercício 2008					
R\$ 1,00					
Órgão:					
30 Secretaria Municipal do Trabalho					
Despesa - Fonte	Especificação	Elemento de Despesa	Modalidade de Aplicação	Grupo de Despesa	Categoria Econômica
31	Despesas Correntes				129.054.208
31.1	PESSOAL E ENCARGOS SOCIAIS			3.519.437	
31.1.90	Aplicações Diretas		3.519.437		
31.1.90.11.00-00	Vencimentos e Vantagens Fixas - Pessoal Civil	3.519.437			
33	OUTRAS DESPESAS CORRENTES			125.534.771	
33.80	Transferências ao Exterior		2.087.000		
33.80.41.00-00	Contribuições	2.087.000			
33.90	Aplicações Diretas		123.447.771		
33.90.14.00-00	Diárias - Civil	76.405			
33.90.30.00-00	Material de Consumo	473.142			
33.90.30.00-02	Material de Consumo	2.667.600			
33.90.32.00-00	Material de Distribuição Gratuita	15.000			
33.90.33.00-00	Passagens e Despesas com Locomoção	104.852			
33.90.33.00-02	Passagens e Despesas com Locomoção	2.000			
33.90.35.00-00	Serviços de Consultoria	87.380			
33.90.36.00-00	Outros Serviços de Terceiros - Pessoa Física	3.074.473			
33.90.36.00-02	Outros Serviços de Terceiros - Pessoa Física	1.533.000			
33.90.37.00-00	Locação de Mão-de-Obra	263.180			
33.90.37.00-02	Locação de Mão-de-Obra	1.356.744			
33.90.38.00-00	Outros Serviços de Terceiros - Pessoa Jurídica	23.522.851			
33.90.38.00-02	Outros Serviços de Terceiros - Pessoa Jurídica	82.505.364			
33.90.46.00-00	Auxílio-Alimentação	198.080			
33.90.47.00-00	Obrigações Tributárias e Contributivas	96.900			
33.90.48.00-00	Outros Auxílios Financeiros a Pessoas Físicas	7.437.000			
33.90.48.00-00	Auxílio-Transporte	34.000			
4	Despesas de Capital				8.201.821
4.4	INVESTIMENTOS				
4.4.50	Transferências a Instituições Privadas sem fins Lucrativos		1.396.528	8.201.821	
4.4.50.41.00-00	Contribuições	450.000			
4.4.50.42.00-00	Auxílios	793.088			
4.4.50.42.00-06	Auxílios	153.440			
4.4.90	Aplicações Diretas		8.805.295		
4.4.90.35.00-00	Serviços de Consultoria	87.273			
4.4.90.39.00-00	Outros Serviços de Terceiros - Pessoa Jurídica	596.509			
4.4.90.39.00-01	Outros Serviços de Terceiros - Pessoa Jurídica	397.091			
4.4.90.48.00-00	Outros Auxílios Financeiros a Pessoas Físicas	529.040			
4.4.90.48.00-01	Outros Auxílios Financeiros a Pessoas Físicas	1.028.700			
4.4.90.51.00-00	Obras e Instalações	450.000			
4.4.90.52.00-00	Equipamentos e Material Permanente	1.465.232			
4.4.90.52.00-01	Equipamentos e Material Permanente	17.000			
4.4.90.52.00-02	Equipamentos e Material Permanente	2.234.448			
Total do Órgão 30					137.266.029

Município de São Paulo					
Natureza da Despesa					
Exercício 2008					
R\$ 1,00					
Órgão:					
31 Secretaria Municipal de Relações Internacionais					
Despesa - Fonte	Especificação	Elemento de Despesa	Modalidade de Aplicação	Grupo de Despesa	Categoria Econômica
	Despesas Correntes				3.452.000
3.1	PESSOAL E ENCARGOS SOCIAIS			1.448.210	
3.1.90	Aplicações Diretas		1.448.210		
3.1.90.11.00 - 00	Venumentos e Vantagens Fixas - Pessoal Civil	1.448.210			
3.3	OUTRAS DESPESAS CORRENTES			7.003.790	
3.3.90	Aplicações Diretas		7.003.790		
3.3.90.14.00 - 00	Diárias - Civil	210.000			
3.3.90.30.00 - 00	Material de Consumo	71.585			
3.3.90.33.00 - 00	Passagens e Despesas com Locomoção	550.000			
3.3.90.35.00 - 00	Serviços de Consultoria	320.000			
3.3.90.39.00 - 00	Outros Serviços de Terceiros - Pessoa Jurídica	5.741.425			
3.3.90.46.00 - 00	Auxílio-Alimentação	87.800			
3.3.90.47.00 - 00	Obrigações Tributárias e Contributivas	5.000			
3.3.90.49.00 - 00	Auxílio-Transporte	18.000			
4	Despesas de Capital				900.000
4.4	INVESTIMENTOS			900.000	
4.4.90	Aplicações Diretas		900.000		
4.4.90.39.00 - 00	Outros Serviços de Terceiros - Pessoa Jurídica	800.000			
4.4.90.52.00 - 00	Equipamentos e Material Permanente	100.000			
Total do Órgão 31					9.362.000

Município de São Paulo					
Natureza da Despesa					
Exercício 2008					
R\$ 1,00					
Órgão:					
32 Ouvidoria Geral do Município de São Paulo					
Despesa - Fonte	Especificação	Elemento de Despesa	Modalidade de Aplicação	Grupo de Despesa	Categoria Econômica
	Despesas Correntes				3.528.349
3.1	PESSOAL E ENCARGOS SOCIAIS			1.143.632	
3.1.90	Aplicações Diretas		1.143.632		
3.1.90.11.00 - 00	Venumentos e Vantagens Fixas - Pessoal Civil	1.143.632			
3.3	OUTRAS DESPESAS CORRENTES			2.203.537	
3.3.90	Aplicações Diretas		2.203.537		
3.3.90.14.00 - 00	Diárias - Civil	28.000			
3.3.90.30.00 - 00	Material de Consumo	348.367			
3.3.90.32.00 - 00	Material de Distribuição Gratuita	80.000			
3.3.90.33.00 - 00	Passagens e Despesas com Locomoção	36.000			
3.3.90.35.00 - 00	Serviços de Consultoria	40.000			
3.3.90.37.00 - 00	Locação de Mão-de-Obra	554.000			
3.3.90.39.00 - 00	Outros Serviços de Terceiros - Pessoa Jurídica	1.025.850			
3.3.90.46.00 - 00	Auxílio-Alimentação	78.120			
3.3.90.49.00 - 00	Auxílio-Transporte	15.000			
4	Despesas de Capital				181.380
4.4	INVESTIMENTOS			181.380	
4.4.90	Aplicações Diretas		181.380		
4.4.90.52.00 - 00	Equipamentos e Material Permanente		181.380		
Total do Órgão 32					3.528.349

Município de São Paulo					
Quadro de Detalhamento da Despesa					
Exercício 2008					
R\$ 1,00					
Órgão:					
Unidade: 31 Secretaria Municipal de Relações Internacionais					
10 Gabinete do Secretário					
Projeto, Atividade e Op. Especiais	Aplicação Programada	Natureza da despesa	Fonte	Detalhada	Total da Aplicação
31.10.07.122.0251.8180	Administração da Secretaria Municipal de Relações Internacionais	3.1.90.11.00	00	1.448.210	
		3.3.90.14.00	00	210.000	
		3.3.90.30.00	00	53.550	
		3.3.90.33.00	00	550.000	
		3.3.90.35.00	00	320.000	
		3.3.90.39.00	00	672.578	
		3.3.90.46.00	00	87.800	
		3.3.90.47.00	00	5.000	
		3.3.90.49.00	00	18.000	
		4.4.90.52.00	00	75.000	
					3.440.138
31.10.07.126.0340.2170	Aquisição de Materiais, Equipamentos e Serviços de Informática e Comunicação	3.3.90.30.00	00	18.015	
		3.3.90.39.00	00	50.000	
		4.4.90.52.00	00	25.000	
					93.015
31.10.07.128.0341.2180	Formação e Aperfeiçoamento dos Profissionais da FMSP	3.3.90.39.00	00	18.847	
					18.847
31.10.07.212.0318.8181	Promoção de Relações Internacionais e Acordos de Cooperação Técnica	3.3.90.39.00	00	5.000.000	
31.10.07.212.0318.8104	Implantação e Desenvolvimento de Ações Decorrentes das Relações Institucionais Externas do Município	4.4.90.39.00	00	600.000	
Total da Unidade 10					9.362.000
Total do Órgão 31					9.362.000

Município de São Paulo					
Quadro de Detalhamento da Despesa					
Exercício 2008					
R\$ 1,00					
Órgão:					
Unidade: 32 Ouvidoria Geral do Município de São Paulo					
10 Gabinete do Ouvidor					
Projeto, Atividade e Op. Especiais	Aplicação Programada	Natureza da despesa	Fonte	Detalhada	Total da Aplicação
32.10.14.122.0251.8260	Administração da Ouvidoria Geral do Município	3.1.90.11.00	00	1.143.632	
		3.3.90.14.00	00	28.000	
		3.3.90.30.00	00	317.667	
		3.3.90.32.00	00	80.000	
		3.3.90.33.00	00	36.000	
		3.3.90.35.00	00	40.000	
		3.3.90.37.00	00	554.000	
		3.3.90.39.00	00	975.850	
		3.3.90.46.00	00	78.120	
		3.3.90.49.00	00	15.000	
4.4.90.52.00	00	126.600			
					3.394.869
32.10.14.126.0340.2170	Aquisição de Materiais, Equipamentos e Serviços de Informática e Comunicação	3.3.90.30.00	00	28.700	
		3.3.90.39.00	00	50.000	
		4.4.90.52.00	00	54.780	
Total da Unidade 10					3.528.349
Total do Órgão 32					3.528.349

Município de São Paulo							
Resumo da Despesa da Unidade							
Exercício 2008							
R\$ 1,00							
Órgão:							
Unidade: 31 Secretaria Municipal de Relações Internacionais							
10 Gabinete do Secretário							
Aplicação Programada	Projeto, Atividade e Op. Especiais	Natureza da despesa	Fonte	Detalhada	Total da Aplicação		
Totais por Atividades		3.1.90.11.00	00	1.448.210			
		3.3.90.14.00	00	210.000			
		3.3.90.30.00	00	71.585			
		3.3.90.33.00	00	550.000			
		3.3.90.35.00	00	320.000			
		3.3.90.39.00	00	5.741.425			
		3.3.90.46.00	00	87.800			
		3.3.90.47.00	00	5.000			
		3.3.90.49.00	00	18.000			
		4.4.90.52.00	00	100.000			
							8.552.000
		Totais por Projetos		4.4.90.39.00	00	800.000	
		Totais por Unidade Orçamentária		3.1.90.11.00	00	1.448.210	
3.3.90.14.00	00			210.000			
3.3.90.30.00	00			71.585			
3.3.90.33.00	00			550.000			
3.3.90.35.00	00			320.000			
3.3.90.39.00	00			5.741.425			
3.3.90.46.00	00			87.800			
3.3.90.47.00	00			5.000			
3.3.90.49.00	00			18.000			
4.4.90.39.00	00			800.000			
4.4.90.52.00	00			100.000			
					9.362.000		
Total da Unidade 10					9.362.000		
Total do Órgão 31					9.362.000		

Município de São Paulo							
Resumo da Despesa da Unidade							
Exercício 2008							
R\$ 1,00							
Órgão:							
Unidade: 32 Ouvidoria Geral do Município de São Paulo							
10 Gabinete do Ouvidor							
Aplicação Programada	Projeto, Atividade e Op. Especiais	Natureza da despesa	Fonte	Detalhada	Total da Aplicação		
Totais por Atividades		3.1.90.11.00	00	1.143.632			
		3.3.90.14.00	00	28.000			
		3.3.90.30.00	00	348.367			
		3.3.90.32.00	00	80.000			
		3.3.90.33.00	00	36.000			
		3.3.90.35.00	00	40.000			
		3.3.90.37.00	00	554.000			
		3.3.90.39.00	00	1.025.850			
		3.3.90.46.00	00	78.120			
		3.3.90.49.00	00	15.000			
		4.4.90.52.00	00	181.380			
							3.528.349
		Totais por Unidade Orçamentária		3.1.90.11.00	00	1.143.632	
				3.3.90.14.00	00	28.000	
3.3.90.30.00	00			348.367			
3.3.90.32.00	00			80.000			
3.3.90.33.00	00			36.000			
3.3.90.35.00	00			40.000			
3.3.90.37.00	00			554.000			
3.3.90.39.00	00			1.025.850			
3.3.90.46.00	00			78.120			
3.3.90.49.00	00			15.000			
4.4.90.52.00	00			181.380			
					3.528.349		
Total da Unidade 10					3.528.349		
Total do Órgão 32					3.528.349		

Município de São Paulo					
Programa de Trabalho					
Exercício 2008					
R\$ 1,00					
Órgão:					
32 Ouvidoria Geral do Município de São Paulo					
Código	Especificação	Operação Especial	Projeto	Atividade	Total
84	Direitos da Cidadania				3.528.349
14.122	Administração Geral				3.394.869
14.122.0251	Suporte Administrativo				3.394.869
14.122.0251.8260	Administração da Ouvidoria Geral do Município				3.394.869
14.126	Tecnologia da Informação				133.480
14.126.0340	Sistema de Informação e Processamento de Dados				133.480
14.126.0340.2170	Aquisição de Materiais, Equipamentos e Serviços de Informática e Comunicação				133.480
Total do Órgão 32					3.528.349

Município de São Paulo					
Programa de Trabalho					
Exercício 2008					
R\$ 1,00					
Órgão:					
34 Secretaria Especial para Participação e Parceria					
Código	Especificação	Operação Especial	Projeto	Atividade	Total
02	Educação		3.000.000	38.000.000	41.000.000
12.126	Tecnologia da Informação		3.000.000	38.000.000	41.000.000
12.126.0314	Inclusão Digital		3.000.000	38.000.000	41.000.000
12.126.0314.9404	Operação e Manutenção de Telecentros			38.000.000	38.000.000
12.126.0314.9307	Implantação e Reforma de Telecentros		3.000.000		3.000.000
04	Direitos da Cidadania		2.885.888	20.407.545	23.293.433
14.122	Administração Geral			7.021.690	7.021.690
14.122.0251	Suporte Administrativo			6.021.690	6.021.690
14.122.0251.9400	Administração da Secretaria Especial para Participação e Parceria			6.021.690	6.021.690
14.122.0349	Proteção Cidadã			1.000.000	1.000.000
14.122.0349.9407	Ações do Programa São Paulo em Paz			1.000.000	1.000.000
14.126	Tecnologia da Informação			198.176	198.176
14.126.0340	Sistemas de Informação e Processamento de Dados			198.176	198.176
14.126.0340.2170	Aquisição de Materiais, Equipamentos e Serviços de Informática e Comunicação			198.176	198.176
14.128	Formação de Recursos Humanos			48.925	48.925
14.128.0341	Fortalecimento Institucional e Melhoria da Gestão			48.925	48.925
14.128.0341.2180	Formação e Aperfeiçoamento dos Profissionais da PMSP			48.925	48.925
14.244	Assistência Comunitária			322.100	322.100
14.244.0318	Promoção da Cidadania			322.100	322.100
14.244.0318.9408	Incubadora de Projetos Sociais Autofinanciados da PMSP			322.100	322.100
14.422	Direitos Individuais, Coletivos e Difusos		2.885.888	12.816.654	15.502.542
14.422.0227	Promoção e Apoio de Atividades Culturais Cívicas e Turísticas			3.883.288	3.883.288
14.422.0227.2118	Promoção de Campanhas, Simpósios e Eventos Turísticos, Culturais e Cívicos			3.633.288	3.633.288
14.422.0227.8724	Consciência Negra - E3498			250.000	250.000
14.422.0318	Promoção da Cidadania		2.885.888	8.933.366	11.619.254
14.422.0318.8923	Programa de Combate à Homofobia, vinculado ao CADIS-Coordenadora de Assuntos de Diversidade Sexual			418.000	418.000
14.422.0318.9401	Ações das Coordenadorias e Conselhos da SEPP			6.364.816	6.364.816
14.422.0318.9402	Atendimento Jurídico ao Cidadão			293.550	293.550
14.422.0318.9405	Operação e Manutenção dos Centros de Cidadania das Mulheres			1.857.000	1.857.000
14.422.0318.9301	Captação de Recursos através de Convênios e Parcerias com a SEPP		850.320		850.320
14.422.0318.9305	Reforma e Adequação de Unidades da SEPP		600.568		600.568
14.422.0318.9306	Reabilitação Social no Centro - UE		1.000.000		1.000.000
14.422.0318.9310	Reforma e Adequação dos CCM		235.000		235.000
Total do Órgão 34			6.885.888	68.407.545	64.093.433

Município de São Paulo					
Quadro de Detalhamento da Despesa					
Exercício 2008					
R\$ 1,00					
Órgão:					
Unidade: 34 Secretaria Especial para Participação e Parceria					
10 Gabinete do Secretário					
Projeto, Atividade e Op. Especiais	Aplicação Programada	Natureza da despesa	Fonte	Detalhada	Total da Aplicação
34.10.12.126.0314.9404	Operação e Manutenção de Telecentros	3.3.90.30.00	00	1.500.000	38.000.000
		3.3.90.35.00	00	200.000	
		3.3.90.39.00	00	35.500.000	
		4.4.90.52.00	00	1.000.000	
34.10.12.126.0314.9307	Implantação e Reforma de Telecentros	4.4.90.39.00	00	990.000	3.000.000
		4.4.90.51.00	00	404.623	
		4.4.90.52.00	00	1.605.377	
34.10.14.122.0251.9400	Administração da Secretaria Especial para Participação e Parceria	3.1.90.11.00	00	2.779.090	3.000.000
		3.3.90.14.00	00	11.742	
		3.3.90.30.00	00	58.319	
		3.3.90.33.00	00	37.750	
		3.3.90.36.00	00	30.000	
		3.3.90.39.00	00	2.799.991	
		3.3.90.45.00	00	198.600	
		3.3.90.47.00	00	6.000	
		3.3.90.49.00	00	44.000	
		4.4.90.52.00	00	58.198	
34.10.14.122.0349.8407	Ações do Programa São Paulo em Paz	3.3.90.39.00	00	1.000.000	1.000.000
		4.4.90.52.00	00	77.106	
34.10.14.126.0340.2170	Aquisição de Materiais, Equipamentos e Serviços de Informática e Comunicação	3.3.90.39.00	00	50.000	198.176
		4.4.90.52.00	00	71.070	
34.10.14.128.0341.2180	Formação e Aperfeiçoamento dos Profissionais da PMSP	3.3.90.39.00	00	48.925	48.925
		4.4.90.52.00	00	10.000	
34.10.14.244.0318.9408	Incubadora de Projetos Sociais Autofinanciados da PMSP	3.3.90.30.00	00	12.100	322.100
		3.3.90.35.00	00	100.000	
		3.3.90.39.00	00	200.000	
		4.4.90.52.00	00	10.000	
34.10.14.422.0227.2118	Promoção de Campanhas, Simpósios e Eventos Turísticos, Culturais e Cívicos	3.3.90.39.00	00	3.633.288	3.633.288
		4.4.90.52.00	00	250.000	
		3.3.90.39.00	00	350.000	
		3.3.90.39.00	02	68.000	
34.10.14.422.0318.8401	Ações das Coordenadorias e Conselhos da SEPP	3.3.90.14.00	00	64.800	6.364.816
		3.3.90.30.00	00	368.170	
		3.3.90.33.00	00	365.573	
		3.3.90.36.00	00	2.231.387	
		3.3.90.39.00	00	2.811.821	
		3.3.90.47.00	00	275.113	
		4.4.90.52.00	00	247.952	
		4.4.90.52.00	05	293.550	
34.10.14.422.0318.9402	Atendimento Jurídico ao Cidadão	3.3.90.30.00	00	20.000	293.550
		3.3.90.39.00	00	273.550	

Plan0rc310

Município de São Paulo					
Natureza da Despesa					
Exercício 2008					
R\$ 1,00					
Órgão:					
34 Secretaria Especial para Participação e Parceria					
Despesa - Fonte	Especificação	Elemento de Despesa	Modalidade de Aplicação	Grupo de Despesa	Categoria Econômica
0	Despesas Correntes				56.871.225
01	PESSOAL E ENCARGOS SOCIAIS			2.779.090	
01.80	Aplicações Diretas		2.779.090		
01.80.11.00-00	Venumentos e Vantagens Fixas - Pessoal Civil	2.779.090			
03	OUTRAS DESPESAS CORRENTES		54.092.135	54.092.135	
03.90	Aplicações Diretas		54.092.135		
03.90.14.00-00	Diárias - Civil	76.542			
03.90.30.00-00	Material de Consumo	2.182.470			
03.90.33.00-00	Passagens e Despesas com Locomoção	414.123			
03.90.35.00-00	Serviços de Consultoria	300.000			
03.90.36.00-00	Outros Serviços de Terceiros - Pessoa Física	2.554.937			
03.90.38.00-00	Outros Serviços de Terceiros - Pessoa Jurídica	47.913.940			
03.90.38.00-02	Outros Serviços de Terceiros - Pessoa Jurídica	68.000			
03.90.48.00-00	Auxílio-Alimentação	188.600			
03.90.47.00-00	Obrigações Tributárias e Contributivas	339.823			
03.90.49.00-00	Auxílio-Transporte	44.000			
04	Despesas de Capital			7.222.208	
04.40	INVESTIMENTOS		14.000	7.222.208	
04.40.41.00-05	Transferências ao Exterior	14.000			
04.80	Comprovações		7.208.208		
04.80.14.00-00	Aplicações Diretas		7.208.208		
04.80.14.00-05	Diárias - Civil	20.478			
04.80.14.00-05	Diárias - Civil	39.930			
04.80.30.00-00	Material de Consumo	50.478			
04.80.30.00-05	Material de Consumo	9.894			
04.80.33.00-00	Passagens e Despesas com Locomoção	20.478			
04.80.33.00-05	Passagens e Despesas com Locomoção	58.929			
04.80.36.00-00	Outros Serviços de Terceiros - Pessoa Física	5.641			
04.80.36.00-05	Outros Serviços de Terceiros - Pessoa Física	9.503			
04.80.38.00-00	Outros Serviços de Terceiros - Pessoa Jurídica	2.275.318			
04.80.38.00-02	Outros Serviços de Terceiros - Pessoa Jurídica	150.000			
04.80.38.00-05	Outros Serviços de Terceiros - Pessoa Jurídica	181.100			
04.80.51.00-00	Obras e Instalações	1.045.838			
04.80.51.00-05	Obras e Instalações	9.492			
04.80.52.00-00	Equipamentos e Material Permanente	3.245.133			
04.80.52.00-05	Equipamentos e Material Permanente	85.998			
Total do Órgão 34					64.093.433

Município de São Paulo					
Quadro de Detalhamento da Despesa					
Exercício 2008					
R\$ 1,00					
Órgão:					
Unidade: 34 Secretaria Especial para Participação e Parceria					
10 Gabinete do Secretário					
Projeto, Atividade e Op. Especiais	Aplicação Programada	Natureza da despesa	Fonte	Detalhada	Total da Aplicação
34.10.14.422.0318.9408	Operação e Manutenção dos Centros de Cidadania das Mulheres	3.3.90.30.00	00	146.775	1.857.000
		3.3.90.33.00	00	10.800	
		3.3.90.36.00	00	293.550	
		3.3.90.39.00	00	1.190.065	
34.10.14.422.0318.9301	Captação de Recursos através de Convênios e Parcerias com a SEPP	3.3.90.47.00	00	58.710	14.000
		4.4.90.52.00	00	151.100	
		4.4.80.41.00	05	14.000	
		4.4.90.14.00	00	20.478	
34.10.14.422.0318.9305	Reforma e Adequação de Unidades da SEPP	4.4.90.14.00	05	39.930	850.320
		4.4.90.30.00	00	20.478	
		4.4.90.30.00	05	8.894	
		4.4.90.33.00	00	20.478	
		4.4.90.33.00	05	58.929	
		4.4.90.36.00	00	5.641	
		4.4.90.36.00	05	9.503	
		4.4.90.39.00	00	165.318	
34.10.14.422.0318.9306	Reabilitação Social no Centro - UE	4.4.90.30.00	00	200.000	600.568
		4.4.90.51.00	00	400.568	
34.10.14.422.0318.9310	Reforma e Adequação dos CCM	4.4.90.30.00	00	30.000	1.000.000
		4.4.90.39.00	00	920.000	
		4.4.90.52.00	00	50.000	
		4.4.90.51.00	00	235.000	
Total da Unidade 10					64.093.433
Total do Órgão 34					64.093.433

Município de São Paulo					Exercício 2008
Resumo da Despesa da Unidade					R\$ 1,00
Órgão:					
Unidade: 34 Secretaria Especial para Participação e Parceria					
10 Gabinete do Secretário					
Aplicação Programada	Projeto, Atividade e Op. Especiais	Natureza da despesa	Fonte	Detalhada	Total da Aplicação
Totais por Atividades					
		3.1.90.11.00	00	2.779.090	
		3.3.90.14.00	00	76.542	
		3.3.90.30.00	00	2.182.470	
		3.3.90.33.00	00	414.123	
		3.3.90.35.00	00	300.000	
		3.3.90.36.00	00	2.554.937	
		3.3.90.39.00	00	47.913.640	
		3.3.90.39.00	02	68.000	
		3.3.90.46.00	00	198.600	
		3.3.90.47.00	00	339.823	
		3.3.90.49.00	00	44.000	
		4.4.90.52.00	00	1.538.320	
	Total Atividades				58.407.545
Totais por Projetos					
		4.4.90.41.00	05	14.000	
		4.4.90.14.00	00	20.478	
		4.4.90.14.00	05	39.930	
		4.4.90.30.00	00	50.478	
		4.4.90.30.00	05	9.894	
		4.4.90.33.00	00	20.478	
		4.4.90.33.00	05	58.929	
		4.4.90.36.00	00	5.841	
		4.4.90.36.00	05	9.503	
		4.4.90.39.00	00	2.275.316	
		4.4.90.39.00	02	150.000	
		4.4.90.39.00	05	181.100	
		4.4.90.51.00	00	1.045.838	
		4.4.90.51.00	05	9.492	
		4.4.90.52.00	00	1.708.813	
		4.4.90.52.00	05	85.998	
	Total Projetos				5.685.888
Totais por Unidade Orçamentária					
		3.1.90.11.00	00	2.779.090	
		3.3.90.14.00	00	76.542	
		3.3.90.30.00	00	2.182.470	
		3.3.90.33.00	00	414.123	
		3.3.90.35.00	00	300.000	
		3.3.90.36.00	00	2.554.937	
		3.3.90.39.00	00	47.913.640	
		3.3.90.39.00	02	68.000	
		3.3.90.46.00	00	198.600	
		3.3.90.47.00	00	339.823	
		3.3.90.49.00	00	44.000	
		4.4.90.41.00	05	14.000	
		4.4.90.14.00	00	20.478	
		4.4.90.14.00	05	39.930	
		4.4.90.30.00	00	50.478	
		4.4.90.30.00	05	9.894	
		4.4.90.33.00	00	20.478	
		4.4.90.33.00	05	58.929	
		4.4.90.36.00	00	5.841	
		4.4.90.36.00	05	9.503	
		4.4.90.39.00	00	2.275.316	
		4.4.90.39.00	02	150.000	
		4.4.90.39.00	05	181.100	
		4.4.90.51.00	00	1.045.838	
		4.4.90.51.00	05	9.492	
		4.4.90.52.00	00	1.708.813	
		4.4.90.52.00	05	85.998	
	Total da Unidade 10				64.093.433
	Total do Órgão 34				64.093.433

Município de São Paulo					Exercício 2008
Resumo da Despesa da Unidade					R\$ 1,00
Órgão:					
Unidade: 34 Secretaria Especial para Participação e Parceria					
10 Gabinete do Secretário					
Aplicação Programada	Projeto, Atividade e Op. Especiais	Natureza da despesa	Fonte	Detalhada	Total da Aplicação
Totais por Unidade Orçamentária					
		4.4.90.52.00	00	3.245.133	
		4.4.90.52.00	05	85.998	
	Total da Unidade 10				64.093.433
	Total do Órgão 34				64.093.433

Município de São Paulo						Exercício 2008
Programa de Trabalho						R\$ 1,00
Órgão:						
36 Secretaria Especial da Pessoa com Deficiência e Mobilidade Reduzida						
Código	Especificação	Operação Especial	Projeto	Atividade	Total	
			9.188.400	2.941.179	12.129.579	
34	Direitos da Cidadania					
34.122	Administração Geral			2.579.179	2.579.179	
34.122.0251	Suporte Administrativo			2.579.179	2.579.179	
34.122.0251.8421	Adm. da Secretaria Especial da Pessoa com Deficiência e Mobilidade Reduz			2.579.179	2.579.179	
34.126	Tecnologia da Informação		100.000	100.000	100.000	
34.126.0340	Sistema de Informação e Processamento de Dados		100.000	100.000	100.000	
34.126.0340.2170	Aquisição de Materiais, Equipamentos e Serviços de Informática e Comunicação		100.000	100.000	100.000	
34.128	Formação de Recursos Humanos		100.000	100.000	100.000	
34.128.0341	Fortalecimento Institucional e Melhoria da Gestão		100.000	100.000	100.000	
34.128.0341.2180	Formação e Aperfeiçoamento dos Profissionais da PMSP		100.000	100.000	100.000	
34.242	Assistência ao Portador de Deficiência		9.188.400	162.000	9.350.400	
34.242.0338	Promoção de Acessibilidade		9.188.400	162.000	9.350.400	
34.242.0338.8422	Conselho Municipal da Pessoa Deficiente - CMPD			162.000	162.000	
34.242.0338.8311	Comissão Permanente de Acessibilidade - CPA		4.000.000		4.000.000	
34.242.0338.8312	Ações de Acessibilidade		5.188.400		5.188.400	
	Total do Órgão 36		9.188.400	2.941.179	12.129.579	

Município de São Paulo						Exercício 2008
Natureza da Despesa						R\$ 1,00
Órgão:						
36 Secretaria Especial da Pessoa com Deficiência e Mobilidade Reduzida						
Despesa - Fonte	Especificação	Elemento de Despesa	Modalidade de Aplicação	Grupo de Despesa	Categoria Econômica	
Despesas Correntes						
					2.898.179	
3.1	PESSOAL E ENCARGOS SOCIAIS				1.653.359	
3.1.90	Aplicações Diretas		1.653.359		1.653.359	
3.1.90.11.00	Vencimentos e Vantagens Fixas - Pessoal Civil	1.653.359			1.653.359	
3.3	OUTRAS DESPESAS CORRENTES			1.202.820	1.202.820	
3.3.90	Aplicações Diretas			1.202.820	1,202,820	
3.3.90.14.00	Diárias - Civil	30.000			30,000	
3.3.90.30.00	Material de Consumo	79.500			79,500	
3.3.90.33.00	Passagens e Despesas com Locomoção	70.000			70,000	
3.3.90.35.00	Serviços de Consultoria	30.000			30,000	
3.3.90.39.00	Outros Serviços de Terceiros - Pessoa Jurídica	846.400			846,400	
3.3.90.46.00	Auxílio-Alimentação	112.520			112,520	
3.3.90.47.00	Obrigações Tributárias e Contributivas	11.400			11,400	
3.3.90.49.00	Auxílio-Transporte	23.000			23,000	
Despesas de Capital						
					9.273.400	
4.4	INVESTIMENTOS			9.273.400	9,273,400	
4.4.90	Aplicações Diretas		9.273.400		9,273,400	
4.4.90.30.00	Material de Consumo	43.400			43,400	
4.4.90.36.00	Outros Serviços de Terceiros - Pessoa Física	10.000			10,000	
4.4.90.39.00	Outros Serviços de Terceiros - Pessoa Jurídica	8.337.000			8,337,000	
4.4.90.52.00	Equipamentos e Material Permanente	885.000			885,000	
	Total do Órgão 36				12.129.579	

Município de São Paulo					Exercício 2008
Quadro de Detalhamento da Despesa					R\$ 1,00
Órgão:					
Unidade: 36 Secretaria Especial da Pessoa com Deficiência e Mobilidade Reduzida					
10 Gabinete do Secretário					
Projeto, Atividade e Op. Especiais	Aplicação Programada	Natureza da despesa	Fonte	Detalhada	Total da Aplicação
Totais por Atividades					
36.10.14.122.0251.8421	Adm. da Secretaria Especial da Pessoa com Deficiência e Mobilidade Reduz	3.1.90.11.00	00	1.653.359	
		3.3.90.14.00	00	30.000	
		3.3.90.30.00	00	47.500	
		3.3.90.33.00	00	70.000	
		3.3.90.35.00	00	30.000	
		3.3.90.39.00	00	586.400	
		3.3.90.46.00	00	112.520	
		3.3.90.47.00	00	11.400	
		3.3.90.49.00	00	23.000	
		4.4.90.52.00	00	5.000	
					2.579.179
36.10.14.126.0340.2170	Aquisição de Materiais, Equipamentos e Serviços de Informática e Comunicação	3.3.90.30.00	00	20.000	
		3.3.90.39.00	00	50.000	
		4.4.90.52.00	00	30.000	
					100.000
36.10.14.128.0341.2180	Formação e Aperfeiçoamento dos Profissionais da PMSP	3.3.90.39.00	00	100.000	
					100.000
36.10.14.242.0338.8422	Conselho Municipal da Pessoa Deficiente - CMPD	3.3.90.30.00	00	12.000	
		3.3.90.39.00	00	100.000	
		4.4.90.52.00	00	50.000	
					162.000
36.10.14.242.0338.8311	Comissão Permanente de Acessibilidade - CPA	4.4.90.39.00	00	4.000.000	
					4.000.000
36.10.14.242.0338.8312	Ações de Acessibilidade	4.4.90.30.00	00	41.400	
		4.4.90.36.00	00	10.000	
		4.4.90.39.00	00	4.337.000	
		4.4.90.52.00	00	800.000	
					5.188.400
	Total da Unidade 10				12.129.579
	Total do Órgão 36				12.129.579

Município de São Paulo					Exercício 2008
Resumo da Despesa da Unidade					R\$ 1,00
Órgão:					
Unidade: 36 Secretaria Especial da Pessoa com Deficiência e Mobilidade Reduzida					
10 Gabinete do Secretário					
Aplicação Programada	Projeto, Atividade e Op. Especiais	Natureza da despesa	Fonte	Detalhada	Total da Aplicação
Totais por Atividades					
		3.1.90.11.00	00	1.653.359	
		3.3.90.14.00	00	30.000	
		3.3.90.30.00	00	79.500	
		3.3.90.33.00	00	70.000	
		3.3.90.35.00	00	30.000	
		3.3.90.39.00	00	846.400	
		3.3.90.46.00	00	112.520	
		3.3.90.47.00	00	11.400	
		3.3.90.49.00	00	23.000	
		4.4.90.52.00	00	85.000	
	Total Atividades				2.941.179
Totais por Projetos					
		4.4.90.30.00	00	41.400	
		4.4.90.36.00	00	10.000	
		4.4.90.39.00	00	8.337.000	
		4.4.90.52.00	00	800.000	
	Total Projetos				9.188.400
Totais por Unidade Orçamentária					
		3.1.90.11.00	00	1.653.359	
		3.3.90.14.00	00	30.000	
		3.3.90.30.00	00	79.500	
		3.3.90.33.00	00	70.000	
		3.3.90.35.00	00	30.000	
		3.3.90.39.00	00	846.400	
		3.3.90.46.00	00	112.520	
		3.3.90.47.00	00	11.400	
		3.3.90.49.00	00	23.000	
		4.4.90.30.00	00	41.400	
		4.4.90.36.00	00	10.000	
		4.4.90.39.00	00	8.337.000	
		4.4.90.52.00	00	800.000	
	Total da Unidade 10				12.129.579
	Total do Órgão 36				12.129.579

|--|--|--|--|--|--|

Município de São Paulo						Exercício 2008
Programa de Trabalho						R\$ 1,00
Órgão:						
41 Subprefeitura Perus						
Código	Especificação	Operação Especial	Projeto	Atividade	Total	
17.512	Saneamento Básico Urbano			2.106.761	2.106.761	
17.512.0308	Prevenção e Enchentes			2.106.761	2.106.761	
17.512.0308.2367	Conservação de Galerias, Canais, Córregos e Serviços Complementares			2.106.761	2.106.761	
Total do Órgão 41					18.914.734	22.044.031

Município de São Paulo						Exercício 2008
Quadro de Detalhamento da Despesa						R\$ 1,00
Órgão:						
Unidade: 41 Subprefeitura Perus						
10 Administração da Subprefeitura						
Projeto, Atividade e Op. Especiais	Aplicação Programada	Natureza da despesa	Fonte	Detalhada	Total da Aplicação	
41.10.15.451.0337.1174	Construção, Ampliação e Reforma de Equipamentos das Subprefeituras				206.178	
41.10.15.451.0338.1175	Intervenções para Melhoria da Acessibilidade	4.4.90.59.00	00	4.1400		
		4.4.90.51.00	00	82.100		108.500
41.10.15.452.0309.2323	Locação de Veículos, Máquinas e Equipamentos Pesados	3.3.90.39.00	00	804.225		804.225
41.10.15.452.0309.2341	Conservação de Vias e Logradouros Públicos	3.3.90.30.00	00	433.382		433.382
		3.3.90.39.00	00	1.026.158		1.026.158
		3.3.90.47.00	00	47.500		47.500
		4.4.90.52.00	00	47.500		47.500
41.10.15.452.0309.2306	Conservação de Áreas Verdes e Vegetação Arbórea	3.3.90.39.00	00	1.425.000		1.425.000
41.10.15.543.0310.1183	Obras e Serviços nas Áreas de Riscos Geológicos	4.4.90.39.00	00	45.581		45.581
		4.4.90.51.00	00	517.500		517.500
41.10.17.512.0308.2367	Conservação de Galerias, Canais, Córregos e Serviços Complementares	3.3.90.39.00	00	2.106.761		2.106.761
Total da Unidade 10					22.044.031	22.044.031
Total do Órgão 41					18.914.734	22.044.031

Município de São Paulo						Exercício 2008
Natureza da Despesa						R\$ 1,00
Órgão:						
41 Subprefeitura Perus						
Despesa - Fonte	Especificação	Elemento de Despesa	Modalidade de Aplicação	Grupo de Despesa	Categoria Econômica	
0	Despesas Correntes				10-602-169	
3.1	PESSOAL E ENCARGOS SOCIAIS			9.900.085		
3.1.90	Aplicações Diretas		8.900.085			
3.1.90.11.00-00	Vencimentos e Vantagens Fixas - Pessoal Civil	8.900.085				
3.3	OUTRAS DESPESAS CORRENTES		10.762.064			
3.3.90	Aplicações Diretas			10.762.064		
3.3.90.14.00-00	Diárias - Civil	2.850				
3.3.90.30.00-00	Materiais de Consumo	876.631				
3.3.90.33.00-00	Fretagens e Despesas com Locomoção	9.500				
3.3.90.36.00-00	Outros Serviços de Terceiros - Pessoa Física	192.560				
3.3.90.37.00-00	Locação de Mão-de-Obra	17.975				
3.3.90.39.00-00	Outros Serviços de Terceiros - Pessoa Jurídica	7.601.798				
3.3.90.46.00-00	Auxílio-Alimentação	1.502.200				
3.3.90.47.00-00	Obrigações Tributárias e Contribuições	76.570				
3.3.90.48.00-00	Outros Auxílios Financeiros a Pessoas Físicas	57.000				
3.3.90.49.00-00	Auxílio-Transporte	425.000				
4	Despesas de Capital			2.381.962		
4.4	INVESTIMENTOS		2.381.962			
4.4.90	Aplicações Diretas			2.381.962		
4.4.90.30.00-00	Materiais de Consumo	95.226				
4.4.90.39.00-00	Outros Serviços de Terceiros - Pessoa Jurídica	268.731				
4.4.90.51.00-00	Obras e Instalações	1.865.340				
4.4.90.62.00-00	Equipamentos e Material Permanente	152.565				
Total do Órgão 41					22.044.031	22.044.031

Município de São Paulo						Exercício 2008
Resumo da Despesa da Unidade						R\$ 1,00
Órgão:						
Unidade: 41 Subprefeitura Perus						
10 Administração da Subprefeitura						
Aplicação Programada	Projeto, Atividade e Op. Especiais	Natureza da despesa	Fonte	Detalhada	Total da Aplicação	
Totais por Atividades						
		3.1.90.11.00	00	8.900.085		
		3.3.90.14.00	00	2.850		
		3.3.90.30.00	00	876.631		
		3.3.90.33.00	00	9.500		
		3.3.90.36.00	00	192.560		
		3.3.90.37.00	00	17.975		
		3.3.90.39.00	00	7.601.798		
		3.3.90.46.00	00	1.502.200		
		3.3.90.47.00	00	76.570		
		3.3.90.48.00	00	57.000		
		3.3.90.49.00	00	425.000		
		4.4.90.52.00	00	152.565		
	Total Atividades					19.914.734
Totais por Projetos						
		4.4.90.30.00	00	95.226		
		4.4.90.39.00	00	268.731		
		4.4.90.51.00	00	1.865.340		
	Total Projetos					2.229.297
Totais por Unidade Orçamentária						
		3.1.90.11.00	00	8.900.085		
		3.3.90.14.00	00	2.850		
		3.3.90.30.00	00	876.631		
		3.3.90.33.00	00	9.500		
		3.3.90.36.00	00	192.560		
		3.3.90.37.00	00	17.975		
		3.3.90.39.00	00	7.601.798		
		3.3.90.46.00	00	1.502.200		
		3.3.90.47.00	00	76.570		
		3.3.90.48.00	00	57.000		
		3.3.90.49.00	00	425.000		
		4.4.90.30.00	00	95.226		
		4.4.90.39.00	00	268.731		
		4.4.90.51.00	00	1.865.340		
		4.4.90.62.00	00	152.565		
	Total da Unidade 10					22.044.031
	Total do Órgão 41					22.044.031

Município de São Paulo						Exercício 2008
Quadro de Detalhamento da Despesa						R\$ 1,00
Órgão:						
Unidade: 41 Subprefeitura Perus						
10 Administração da Subprefeitura						
Projeto, Atividade e Op. Especiais	Aplicação Programada	Natureza da despesa	Fonte	Detalhada	Total da Aplicação	
41.10.08.243.0119.3167	Administração dos Conselhos Tutelares	3.3.90.30.00	00	9.135		
		3.3.90.36.00	00	108.900		
		3.3.90.39.00	00	56.800		
		3.3.90.47.00	00	19.000		
		4.4.90.52.00	00	5.315		
41.10.08.244.0119.8188	Operação dos Equipamentos de Assistência Social	3.3.90.30.00	00	14.250		199.210
		3.3.90.36.00	00	45.600		
		3.3.90.37.00	00	10.185		
		3.3.90.39.00	00	95.000		
		3.3.90.47.00	00	5.320		
		3.3.90.48.00	00	57.000		
		4.4.90.52.00	00	4.750		
41.10.10.201.0302.4117	Manutenção de Equipamentos de Saúde	3.3.90.30.00	00	21.850		232.105
		3.3.90.39.00	00	122.500		
41.10.12.381.0108.2943	Manutenção dos Equipamentos da Educação - EF	3.3.90.30.00	00	28.265		144.150
		3.3.90.39.00	00	113.051		
41.10.12.382.0261.2988	Manutenção dos Equipamentos da Educação - EFM	3.3.90.30.00	00	1.494		141.314
		3.3.90.39.00	00	5.974		
41.10.12.385.0301.2948	Manutenção dos Equipamentos da Educação - EI	3.3.90.30.00	00	19.842		7.468
		3.3.90.39.00	00	75.368		
41.10.15.122.0251.2326	Conservação de Imóveis Próprios e Locados das Subprefeituras	3.3.90.39.00	00	76.000		94.210
41.10.18.122.0251.2368	Administração da Subprefeitura	3.1.90.11.00	00	8.900.085		76.000
		3.3.90.14.00	00	2.850		
		3.3.90.30.00	00	319.288		
		3.3.90.33.00	00	9.500		
		3.3.90.36.00	00	38.000		
		3.3.90.37.00	00	7.790		
		3.3.90.39.00	00	804.961		
		3.3.90.46.00	00	1.502.200		
		3.3.90.47.00	00	4.750		
		3.3.90.49.00	00	425.000		
		4.4.90.52.00	00	47.500		
41.10.15.128.0340.2170	Aquisição de Materiais, Equipamentos e Serviços de Informática e Comunicação	3.3.90.30.00	00	30.327		12.121.924
		3.3.90.39.00	00	50.000		
		4.4.90.52.00	00	47.500		
41.10.15.451.0182.8678	Pavimentação de vias - E2551	4.4.90.51.00	00	260.000		127.827
41.10.15.451.0308.1170	Intervenção, Urbanização e Melhoria de Bairros	4.4.90.30.00	00	95.226		
		4.4.90.39.00	00	150.000		
		4.4.90.51.00	00	851.312		
41.10.15.451.0337.1174	Construção, Ampliação e Reforma de Equipamentos das Subprefeituras	4.4.90.39.00	00	51.750		1.076.538
		4.4.90.51.00	00	154.428		

Município de São Paulo						Exercício 2008
Programa de Trabalho						R\$ 1,00
Órgão:						
42 Subprefeitura Pirituba						
Código	Especificação	Operação Especial	Projeto	Atividade	Total	
08	Atenção Social				716.900	716.900
08.243	Assistência à Criança e ao Adolescente				171.050	171.050
08.243.0119	Assistência à Criança e ao Adolescente				171.050	171.050
08.243.0119.2167	Administração dos Conselhos Tutelares				171.050	171.050
08.244	Assistência Comunitária				565.850	565.850
08.244.0118	Assistência Social Geral				565.850	565.850
08.244.0118.8188	Operação dos Equipamentos de Assistência Social				565.850	565.850
09	Saúde				402.580	402.580
09.201	Atenção Básica				402.580	402.580
09.201.0327	Integralidade da Atenção				402.580	402.580
09.201.0327.4117	Manutenção de Equipamentos de Saúde				402.580	402.580
10	Educação				348.525	348.525
10.281	Ensino Fundamental				443.434	443.434
10.281.0108	Ensino Fundamental				443.434	443.434
10.281.0108.2943	Manutenção dos Equipamentos da Educação - EF				443.434	443.434
10.282	Ensino Médio				7.468	7.468
10.282.0261	Ensino Médio				7,468	7,468
10.282.0261.2988	Manutenção dos Equipamentos da Educação - EFM				7,468	7,468
10.285	Educação Infantil				295.623	295.623
10.285.0301	Educação Infantil				295.623	295.623
10.285.0301.2948	Manutenção dos Equipamentos da Educação - EI				295.623	295.623
18	Urbanismo				1.788.503	30.100.630
18.122	Administração Geral				16.092.623	16.092.623
18.122.0251	Suporte Administrativo				16.092.623	16.092.623
18.122.0251.2326	Conservação de Imóveis Próprios e Locados das Subprefeituras					

Município de São Paulo					
Programa de Trabalho					
Exercício 2008					
R\$ 1,00					
Órgão:					
42 Subprefeitura Pirituba					
Código	Especificação	Operação Especial	Projeto	Atividade	Total
17	Saneamento			3.100.000	3.100.000
17.512	Saneamento Básico Urbano			3.100.000	3.100.000
17.512.0308	Prevenção a Enchentes			3.100.000	3.100.000
17.512.0308.2367	Conservação de Galerias, Canais, Córregos e Serviços Complementares			3.100.000	3.100.000
20	Agricultura			24.575	24.575
20.605	Abastecimento			24.575	24.575
20.605.0337	Promoção de Desenvolvimento Local			24.575	24.575
20.605.0337.6521	Operação e Manutenção das Unidades de Abastecimento			24.575	24.575
27	Desporto e Lazer		230.000		230.000
27.812	Desporto Comunitário		230.000		230.000
27.812.0104	Políticas Públicas de Esporte, Lazer e Recreação		230.000		230.000
27.812.0104.9642	Construção de Quadra Poliesportiva Comunitária na Rua Alto do Rio Bravo, 33, Bandeirante - Jaraguá - E1879		80.000		80.000
27.812.0104.9667	Reforma e Manutenção do CDM Jd. Sto. Elias na R. General Lauro Cavalcanti de Faria, 171, Jd. S. Domingos - E2025		150.000		150.000
Total do Órgão 42			7.896.603	27.944.707	36.941.210

Município de São Paulo					
Natureza da Despesa					
Exercício 2008					
R\$ 1,00					
Órgão:					
42 Subprefeitura Pirituba					
Despesa - Fonte	Especificação	Elemento de Despesa	Modalidade de Aplicação	Grupo de Despesa	Categoria Econômica
3	Despesas Correntes				27.816.907
3.1	PESSOAL E ENCARGOS SOCIAIS			11.570.848	
3.1.80	Aplicações Diretas		11.570.848		
3.1.80.11.00 - 00	Vencimentos e Vantagens Fixas - Pessoal Civil	11.570.848			
3.3	OUTRAS DESPESAS CORRENTES		16.245.959	16.245.959	
3.3.90	Aplicações Diretas		16.245.959		
3.3.90.14.00 - 00	Diárias - Civil	4.750			
3.3.90.30.00 - 00	Material de Consumo	1.253.740			
3.3.90.33.00 - 00	Passagens e Despesas com Locomoção	18.550			
3.3.90.36.00 - 00	Outros Serviços de Terceiros - Pessoa Física	210.325			
3.3.90.37.00 - 00	Locação de Mão-de-Obra	338.246			
3.3.90.39.00 - 00	Outros Serviços de Terceiros - Pessoa Jurídica	12.040.898			
3.3.90.46.00 - 00	Auxílio-Alimentação	1.889.920			
3.3.90.47.00 - 00	Obrigações Tributárias e Contributivas	33.250			
3.3.90.48.00 - 00	Outros Auxílios Financeiros a Pessoas Físicas	59.280			
3.3.90.49.00 - 00	Auxílio-Transporte	397.000			
4	Despesas de Capital			8.124.403	8.124.403
4.4	INVESTIMENTOS		8.124.403	8.124.403	
4.4.90	Aplicações Diretas		8.124.403		
4.4.90.30.00 - 00	Material de Consumo	88.982			
4.4.90.39.00 - 00	Outros Serviços de Terceiros - Pessoa Jurídica	2.578.117			
4.4.90.51.00 - 00	Obras e Instalações	5.349.404			
4.4.90.52.00 - 00	Equipamentos e Material Permanente	127.900			
Total do Órgão 42					36.941.210

Município de São Paulo					
Quadro de Detalhamento da Despesa					
Exercício 2008					
R\$ 1,00					
Órgão:					
Unidade: 42 Subprefeitura Pirituba					
10 Administração da Subprefeitura					
Projeto, Atividade e Op. Especiais	Aplicação Programada	Natureza da despesa	Fonte	Detalhada	Total da Aplicação
42.10.09.243.0119.2157	Administração dos Conselhos Tutelares	3.3.90.30.00	00	11.400	
		3.3.90.36.00	00	86.500	
		3.3.90.39.00	00	47.500	
		3.3.90.47.00	00	19.000	
		4.4.90.52.00	00	6.650	
					171.050
42.10.09.244.0118.6159	Operação dos Equipamentos de Assistência Social	3.3.90.30.00	00	59.470	
		3.3.90.37.00	00	280.650	
		3.3.90.39.00	00	152.000	
		3.3.90.46.00	00	59.280	
		4.4.90.52.00	00	14.250	
					565.650
42.10.10.301.0322.4117	Manutenção dos Equipamentos de Saúde	3.3.90.30.00	00	40.580	
		3.3.90.39.00	00	382.000	
					402.580
42.10.12.361.0158.2643	Manutenção dos Equipamentos de Educação - EF	3.3.90.30.00	00	88.687	
		3.3.90.39.00	00	354.747	
					443.434
42.10.12.362.0261.2886	Manutenção dos Equipamentos de Educação - EFM	3.3.90.30.00	00	1.494	
		3.3.90.39.00	00	5.974	
					7.468
42.10.12.365.0337.2946	Manutenção dos Equipamentos de Educação - EI	3.3.90.30.00	00	59.125	
		3.3.90.39.00	00	236.498	
					295.623
42.10.15.122.0251.2398	Conservação de Imóveis Próprios e Locados das Subprefeituras	3.3.90.37.00	00	9.500	
		3.3.90.39.00	00	157.850	
					167.350
42.10.15.122.0251.2365	Administração da Subprefeitura	3.1.90.11.00	00	11.570.848	
		3.3.90.14.00	00	4.750	
		3.3.90.30.00	00	550.234	
		3.3.90.33.00	00	18.550	
		3.3.90.36.00	00	123.825	
		3.3.90.37.00	00	47.396	
		3.3.90.39.00	00	1.270.000	
		3.3.90.46.00	00	1.889.920	
		3.3.90.47.00	00	4.750	
		3.3.90.49.00	00	397.000	
		4.4.90.52.00	00	47.500	
					15.925.273
42.10.15.126.0340.2170	Aquisição de Materiais, Equipamentos e Serviços de Informática e Comunicação	3.3.90.30.00	00	38.000	
		3.3.90.39.00	00	50.000	
		4.4.90.52.00	00	20.000	
					108.000
42.10.15.451.0182.9713	Pavimentação da Rua Fragata - Construção - E2961	4.4.90.51.00	00	100.000	
					100.000
42.10.15.451.0309.1170	Intervenção, Urbanização e Melhoria de Barris	4.4.90.30.00	00	68.982	
		4.4.90.39.00	00	2.280.000	
		4.4.90.51.00	00	3.589.504	
					5.938.486
42.10.15.451.0337.1174	Construção, Ampliação e Reforma de Equipamentos das Subprefeituras	4.4.90.39.00	00	6.438	
		4.4.90.51.00	00	41.400	
					47.838

Município de São Paulo					
Quadro de Detalhamento da Despesa					
Exercício 2008					
R\$ 1,00					
Órgão:					
Unidade: 42 Subprefeitura Pirituba					
10 Administração da Subprefeitura					
Projeto, Atividade e Op. Especiais	Aplicação Programada	Natureza da despesa	Fonte	Detalhada	Total da Aplicação
42.10.15.451.0309.1178	Intervenções para Melhoria da Acessibilidade	4.4.90.39.00	00	51.750	
		4.4.90.51.00	00	103.500	
					155.250
42.10.15.452.0308.2323	Locação de Veículos, Máquinas e Equipamentos Pesados	3.3.90.39.00	00	500.000	
		3.3.90.47.00	00	4.750	
					504.750
42.10.15.452.0309.2341	Conservação de Vias e Logradouros Públicos	3.3.90.30.00	00	400.000	
		3.3.90.39.00	00	3.059.504	
		3.3.90.47.00	00	4.750	
		4.4.90.52.00	00	39.500	
					4.403.754
42.10.15.452.0338.2388	Conservação de Áreas Verdes e Vegetação Arbórea	3.3.90.39.00	00	1.825.000	
					1.825.000
42.10.15.453.0310.1183	Obras e Serviços nas Áreas de Riscos Geológicos	4.4.90.39.00	00	89.929	
		4.4.90.51.00	00	1.435.000	
					1.524.929
42.10.17.512.0309.2367	Conservação de Galerias, Canais, Córregos e Serviços Complementares	3.3.90.39.00	00	3.100.000	
					3.100.000
42.10.20.805.0337.6521	Operação e Manutenção das Unidades de Abastecimento	3.3.90.30.00	00	4.750	
		3.3.90.39.00	00	19.825	
					24.575
42.10.27.612.0104.9642	Construção de Quadra Poliesportiva Comunitária na Rua Alto do Rio Bravo, Jd. Bandeirante - Jaraguá - E1879	4.4.90.51.00	00	80.000	
					80.000
42.10.27.612.0104.9667	Reforma e Manutenção do CDM Jd. Sto. Elias na R. General Lauro Cavalcanti de Faria, 171, Jd. S. Domingos - E2025	4.4.90.39.00	00	150.000	
					150.000
Total da Unidade 10					36.941.210
Total do Órgão 42					36.941.210

Município de São Paulo					
Resumo da Despesa da Unidade					
Exercício 2008					
R\$ 1,00					
Órgão:					
Unidade: 42 Subprefeitura Pirituba					
10 Administração da Subprefeitura					
Aplicação Programada	Projeto, Atividade e Op. Especiais	Natureza da despesa	Fonte	Detalhada	Total da Aplicação
Totais por Atividades		3.1.90.11.00	00	11.570.848	
		3.3.90.14.00	00	4.750	
		3.3.90.30.00	00	1.253.740	
		3.3.90.33.00	00	18.550	
		3.3.90.36.00	00	210.325	
		3.3.90.37.00	00	338.246	
		3.3.90.39.00	00	12.040.898	
		3.3.90.46.00	00	1.889.920	
		3.3.90.47.00	00	33.250	
		3.3.90.48.00	00	59.280	
		3.3.90.49.00	00	397.000	
		4.4.90.52.00	00	127.900	
					27.944.707
Totais por Projetos		4.4.90.30.00	00	68.982	
		4.4.90.39.00	00	2.578.117	
		4.4.90.51.00	00	5.349.404	
					7.996.503
Totais por Unidade Orçamentária		3.1.90.11.00	00	11.570.848	
		3.3.90.14.00	00	4.750	
		3.3.90.30.00	00	1.253.740	
		3.3.90.33.00	00	18.550	
		3.3.90.36.00	00	210.325	
		3.3.90.37.00	00	338.246	
		3.3.90.39.00	00	12,040,898	
		3.3.90.46.00	00	1,889,920	
		3.3.90.47.00	00	33,250	
		3.3.90.48.00	00	59,280	
		3.3.90.49.00	00	397,000	
		4.4.90.30.00	00	68,982	
		4.4.90.39.00	00	2,578,117	
		4.4.90.51.00	00	5,349,404	
		4.4.90.52.00	00	127,900	
Total da Unidade 10					36.941.210
Total do Órgão 42					36.941.210

Município de São Paulo						Exercício 2008
Programa de Trabalho						R\$ 1,00
Órgão:						
43 Subprefeitura Freguesia/Brasilândia						
Código	Especificação	Operação Especial	Projeto	Atividade	Total	
09	Assistência Social			396.150	396.150	
09.243	Assistência à Criança e ao Adolescente			166.250	166.250	
09.243.0118	Assistência à Criança e ao Adolescente			166.250	166.250	
09.243.0118.2157	Administração dos Conselhos Tutelares			166.250	166.250	
09.244	Assistência Comunitária			229.900	229.900	
09.244.0118	Assistência Social Geral			229.900	229.900	
09.244.0118.8159	Operação dos Equipamentos de Assistência Social			229.900	229.900	
10	Saúde			620.900	620.900	
10.301	Atenção Básica			620.900	620.900	
10.301.0322	Integralidade da Atenção			620.900	620.900	
10.301.0322.4117	Manutenção de Equipamentos de Saúde			620.900	620.900	
12	Educação			592.869	592.869	
12.361	Ensino Fundamental			355.721	355.721	
12.361.0158	Ensino Fundamental			355.721	355.721	
12.361.0158.2843	Manutenção dos Equipamentos da Educação - EF			355.721	355.721	
12.365	Educação Infantil			237.148	237.148	
12.365.0331	Educação Infantil			237.148	237.148	
12.365.0331.2848	Manutenção dos Equipamentos da Educação - EI			237.148	237.148	
13	Cultura			213.185	213.185	
13.392	Divulgação Cultural			213.185	213.185	
13.392.0337	Promoção de Desenvolvimento Local			213.185	213.185	
13.392.0337.8492	Operação de Equipamentos de Cultura			213.185	213.185	
15	Urbanismo		4.836.895	25.188.076	30.024.963	
15.122	Administração Geral			16.601.436	16.601.436	
15.122.0251	Suporte Administrativo			16.601.436	16.601.436	
15.122.0251.2338	Conservação de Imóveis Próprios e Locados das Subprefeituras			95.000	95.000	
15.122.0251.2365	Administração da Subprefeitura			16.506.436	16.506.436	
15.126	Tecnologia da Informação			116.500	116.500	
15.126.0340	Sistema de Informação e Processamento de Dados			116.500	116.500	
15.126.0340.2170	Aquisição de Materiais, Equipamentos e Serviços de Informática e Comunicação			116.500	116.500	
15.451	Infra-Estrutura Urbana		4.111.187	4.111.187	4.111.187	
15.451.0309	Revitalização de Bairros		3.686.424	3.686.424	3.686.424	
15.451.0309.1170	Intervenção, Urbanização e Melhoria de Bairros		3.286.424	3.286.424	3.286.424	
15.451.0309.9648	Pavimentação da Rua Francisco Reis e Travessa da Rua das Pedras, Jd. Paulistano - E3394		250.000	250.000	250.000	
15.451.0309.9653	Revitalização da Praça localizada na R. Bernardo de Vera, Jd. Elisa Maria - Brasilândia - E3384		50.000	50.000	50.000	
15.451.0309.9654	Revitalização da Praça localizada na Estrada da Cachoeira, Jd. Paulistano - Brasilândia - E3383		100.000	100.000	100.000	
15.451.0337	Promoção de Desenvolvimento Local		269.513	269.513	269.513	
15.451.0337.1174	Construção, Ampliação e Reforma de Equipamentos das Subprefeituras		269.513	269.513	269.513	
15.451.0338	Promoção de Acessibilidade		155.250	155.250	155.250	
15.451.0338.1178	Intervenções para Melhoria da Acessibilidade		155.250	155.250	155.250	
15.452	Serviços Urbanos		50.000	8.470.142	8.520.142	
15.452.0185	Limpeza Pública		50.000	50.000	50.000	
15.452.0185.9814	Implantação de núcleo de reciclagem na Subprefeitura de Brasilândia/Freguesia - E265		50.000	50.000	50.000	
15.452.0309	Revitalização de Bairros		6.351.182	6.351.182	6.351.182	
15.452.0309.2323	Locação de Veículos, Máquinas e Equipamentos Pesados		2.527.390	2.527.390	2.527.390	
15.452.0309.2341	Conservação de Vias e Logradouros Públicos		3.823.792	3.823.792	3.823.792	

Município de São Paulo						Exercício 2008
Quadro de Detalhamento da Despesa						R\$ 1,00
Órgão:						
Unidade: 43 Subprefeitura Freguesia/Brasilândia						
10 Administração da Subprefeitura						
Projeto, Atividade e Op. Especiais	Aplicação Programada	Natureza da despesa	Fonte	Detalhada	Total da Aplicação	
43.10.08.243.0118.2157	Administração dos Conselhos Tutelares	3.3.90.30.00	00	9.500	9.500	
		3.3.90.36.00	00	85.500	85.500	
		3.3.90.39.00	00	47.500	47.500	
		3.3.90.47.00	00	19.000	19.000	
		4.4.90.52.00	00	4.750	4.750	
43.10.09.244.0118.8159	Operação dos Equipamentos de Assistência Social	3.3.90.30.00	00	19.000	19.000	166.250
		3.3.90.36.00	00	4.750	4.750	
		3.3.90.37.00	00	4.750	4.750	
		3.3.90.39.00	00	118.850	118.850	
		3.3.90.48.00	00	79.800	79.800	
		4.4.90.52.00	00	4.750	4.750	
43.10.10.301.0322.4117	Manutenção de Equipamentos de Saúde	3.3.90.30.00	00	62.000	62.000	229.900
		3.3.90.39.00	00	558.900	558.900	
43.10.12.361.0158.2843	Manutenção dos Equipamentos da Educação - EF	3.3.90.30.00	00	71.144	71.144	620.900
		3.3.90.39.00	00	284.577	284.577	
43.10.12.365.0331.2848	Manutenção dos Equipamentos da Educação - EI	3.3.90.30.00	00	47.430	47.430	355.721
		3.3.90.39.00	00	189.718	189.718	
43.10.13.392.0337.8492	Operação de Equipamentos de Cultura	3.3.90.30.00	00	8.400	8.400	237.148
		3.3.90.36.00	00	3.500	3.500	
		3.3.90.37.00	00	111.000	111.000	
		3.3.90.39.00	00	83.600	83.600	
		4.4.90.52.00	00	6.685	6.685	
43.10.15.122.0251.2338	Conservação de Imóveis Próprios e Locados das Subprefeituras	3.3.90.37.00	00	76.000	76.000	213.185
		3.3.90.39.00	00	19.000	19.000	
43.10.15.122.0251.2365	Administração da Subprefeitura	3.1.90.11.00	00	12.025.116	12.025.116	95.000
		3.3.90.14.00	00	5.749	5.749	
		3.3.90.30.00	00	311.777	311.777	
		3.3.90.33.00	00	9.500	9.500	
		3.3.90.36.00	00	10.600	10.600	
		3.3.90.37.00	00	325.906	325.906	
		3.3.90.39.00	00	1.131.248	1.131.248	
		3.3.90.46.00	00	2.046.040	2.046.040	
		3.3.90.47.00	00	18.000	18.000	
		3.3.90.49.00	00	575.000	575.000	
		4.4.90.52.00	00	47.500	47.500	
43.10.15.126.0340.2170	Aquisição de Materiais, Equipamentos e Serviços de Informática e Comunicação	3.3.90.30.00	00	38.000	38.000	16.506.436
		3.3.90.39.00	00	50.000	50.000	
		4.4.90.52.00	00	28.500	28.500	
43.10.15.451.0309.1170	Intervenção, Urbanização e Melhoria de Bairros	4.4.90.30.00	00	780.000	780.000	116.500
		4.4.90.39.00	00	852.750	852.750	
		4.4.90.51.00	00	1.653.674	1.653.674	
43.10.15.451.0309.9648	Pavimentação da Rua Francisco Reis e Travessa da Rua das Pedras, Jd. Paulistano - E3394	4.4.90.51.00	00	250.000	250.000	3.286.424
						250.000

Município de São Paulo						Exercício 2008
Programa de Trabalho						R\$ 1,00
Órgão:						
43 Subprefeitura Freguesia/Brasilândia						
Código	Especificação	Operação Especial	Projeto	Atividade	Total	
15.452.0339	Proteção ao Meio Ambiente e a Qualidade de Vida			2.118.960	2.118.960	
15.452.0339.2366	Conservação de Áreas Verdes e Vegetação Arbórea			2.118.960	2.118.960	
15.543	Recuperação de Áreas Degradadas		675.698	675.698	675.698	
15.543.0310	Contenção em Áreas de Risco Geológico		675.698	675.698	675.698	
15.543.0310.1193	Obras e Serviços nas Áreas de Riscos Geológicos		675.698	675.698	675.698	
17	Saneamento			3.080.063	3.080.063	
17.512	Saneamento Básico Urbano			3.080.063	3.080.063	
17.512.0308	Prevenção a Enchentes			3.080.063	3.080.063	
17.512.0308.2367	Conservação de Galerias, Canais, Córregos e Serviços Complementares			3.080.063	3.080.063	
18	Gestão Ambiental			50.000	50.000	
18.541	Preservação e Conservação Ambiental			50.000	50.000	
18.541.0339	Proteção ao Meio Ambiente e a Qualidade de Vida			50.000	50.000	
18.541.0339.8711	Recursos para oficinas pedagógicas na área de educação ambiental, na região da Carteira e da Brasilândia - E264			50.000	50.000	
	Total do Órgão 43		4.836.895	30.141.245	34.978.130	

Município de São Paulo						Exercício 2008
Quadro de Detalhamento da Despesa						R\$ 1,00
Órgão:						
Unidade: 43 Subprefeitura Freguesia/Brasilândia						
10 Administração da Subprefeitura						
Projeto, Atividade e Op. Especiais	Aplicação Programada	Natureza da despesa	Fonte	Detalhada	Total da Aplicação	
43.10.15.451.0309.9653	Revitalização da Praça localizada na R. Bernardo de Vera, Jd. Elisa Maria - Brasilândia - E3384	4.4.90.51.00	00	50.000	50.000	
43.10.15.451.0309.9654	Revitalização da Praça localizada na Estrada da Cachoeira, Jd. Paulistano - Brasilândia - E3383	4.4.90.51.00	00	100.000	100.000	50.000
43.10.15.451.0337.1174	Construção, Ampliação e Reforma de Equipamentos das Subprefeituras	4.4.90.39.00	00	62.513	62.513	100.000
43.10.15.451.0338.1178	Intervenções para Melhoria da Acessibilidade	4.4.90.39.00	00	51.750	51.750	269.513
		4.4.90.51.00	00	103.500	103.500	
43.10.15.452.0185.9814	Implantação de núcleo de reciclagem na Subprefeitura de Brasilândia/Freguesia - E265	3.3.90.39.00	00	50.000	50.000	155.250
43.10.15.452.0309.2323	Locação de Veículos, Máquinas e Equipamentos Pesados	3.3.90.39.00	00	2.522.640	2.522.640	50.000
		3.3.90.47.00	00	4.750	4.750	
43.10.15.452.0309.2341	Conservação de Vias e Logradouros Públicos	3.3.90.30.00	00	304.291	304.291	2.527.390
		3.3.90.39.00	00	3.509.751	3.509.751	
		3.3.90.47.00	00	4.750	4.750	
		4.4.90.52.00	00	5.000	5.000	
43.10.15.452.0339.2366	Conservação de Áreas Verdes e Vegetação Arbórea	3.3.90.39.00	00	2.118.960	2.118.960	3.823.792
43.10.15.543.0310.1193	Obras e Serviços nas Áreas de Riscos Geológicos	4.4.90.39.00	00	54.698	54.698	2.118.960
		4.4.90.51.00	00	621.000	621.000	
43.10.17.512.0308.2367	Conservação de Galerias, Canais, Córregos e Serviços Complementares	3.3.90.39.00	00	3.080.063	3.080.063	675.698
43.10.18.541.0339.8711	Recursos para oficinas pedagógicas na área de educação ambiental, na região da Carteira e da Brasilândia - E264	3.3.90.39.00	00	50.000	50.000	3.080.063
						50.000
	Total da Unidade 10					34.978.130
	Total do Órgão 43					34.978.130

Município de São Paulo						Exercício 2008
Natureza da Despesa						R\$ 1,00
Órgão:						
43 Subprefeitura Freguesia/Brasilândia						
Despesa - Fonte	Especificação	Elemento de Despesa	Modalidade de Aplicação	Grupo de Despesa	Categoria Econômica	
3	Despesas Correntes				30.094.060	
3.1	PESSOAL E ENCARGOS SOCIAIS			12.025.116		
3.1.90	Aplicações Diretas		12.025.116			
3.1.90.11.00 - 00	Vencimentos e Vantagens Fixas - Pessoal Civil					
3.3	OUTRAS DESPESAS CORRENTES			18.068.944		
3.3.90						

Município de São Paulo					Exercício 2008
Resumo da Despesa da Unidade					R\$ 1,00
Órgão:					
Unidade: 43 Subprefeitura Freguesia/Brasilândia					
10 Administração da Subprefeitura					
Aplicação Programada	Projeto, Atividade e Op. Especiais	Natureza da despesa	Fonte	Detalhada	Total da Aplicação
Totais por Atividades:		3.1.90.11.00	00	12.025.116	
		3.3.90.14.00	00	5.749	
		3.3.90.30.00	00	871.542	
		3.3.90.35.00	00	9.500	
		3.3.90.36.00	00	104.350	
		3.3.90.37.00	00	517.656	
		3.3.90.39.00	00	13.762.807	
		3.3.90.46.00	00	2.046.040	
		3.3.90.47.00	00	48.500	
		3.3.90.48.00	00	79.800	
		3.3.90.49.00	00	575.000	
		4.4.90.52.00	00	97.185	
	Total Atividades:				30.141.245
Totais por Projetos:		3.3.90.39.00	00	59.000	
		4.4.90.30.00	00	780.000	
		4.4.90.39.00	00	1.021.711	
		4.4.90.51.00	00	2.985.174	
	Total Projetos:				4.836.885
Totais por Unidade Orçamentária:		3.1.90.11.00	00	12.025.116	
		3.3.90.14.00	00	5.749	
		3.3.90.30.00	00	871.542	
		3.3.90.33.00	00	9.500	
		3.3.90.36.00	00	104.350	
		3.3.90.37.00	00	517.656	
		3.3.90.39.00	00	13.812.807	
		3.3.90.46.00	00	2.046.040	
		3.3.90.47.00	00	48.500	
		3.3.90.48.00	00	79.800	
		3.3.90.49.00	00	575.000	
		4.4.90.30.00	00	780.000	
		4.4.90.39.00	00	1.021.711	
		4.4.90.51.00	00	2.985.174	
		4.4.90.52.00	00	97.185	
Total da Unidade 10					34.978.130
Total do Órgão 43					34.978.130

Município de São Paulo					Exercício 2008
Programa de Trabalho					R\$ 1,00
Órgão:					
44 Subprefeitura Casa Verde/Cachoeirinha					
Código	Especificação	Operação Especial	Projeto	Atividade	Total
00	Assistência Social			638.400	638.400
00.243	Assistência à Criança e ao Adolescente			168.150	168.150
00.243.0118	Assistência à Criança e ao Adolescente			168.150	168.150
00.243.0118.2157	Administração dos Conselhos Tutelares			168.150	168.150
00.244	Assistência Comunitária			470.250	470.250
00.244.0118	Assistência Social Geral			470.250	470.250
00.244.0118.8159	Operação dos Equipamentos de Assistência Social			470.250	470.250
00	Saúde			247.780	247.780
10.301	Atenção Básica			247.780	247.780
10.301.0322	Integralidade da Atenção			247.780	247.780
10.301.0322.4117	Manutenção de Equipamentos de Saúde			247.780	247.780
02	Educação			357.947	357.947
12.361	E ensino Fundamental			214.408	214.408
12.361.0158	E ensino Fundamental			214.408	214.408
12.361.0158.2943	Manutenção dos Equipamentos de Educação - EF			214.408	214.408
12.366	Educação Infantil			142.939	142.939
12.366.0331	Educação Infantil			142.939	142.939
12.366.0331.2948	Manutenção dos Equipamentos de Educação - EI			142.939	142.939
05	Urbanismo		3.767.407	18.193.396	19.960.803
15.122	Administração Geral			11.524.965	11.524.965
15.122.0251	Supporte Administrativo			11.524.965	11.524.965
15.122.0251.2338	Conservação de Imóveis Próprios e Locados das Subprefeituras			50.350	50.350
15.122.0251.2386	Administração da Subprefeitura			11.474.615	11.474.615
15.126	Tecnologia da Informação			123.500	123.500
15.126.0340	Sistema de Informação e Processamento de Dados			123.500	123.500
15.126.0340.2170	Aquisição de Materiais, Equipamentos e Serviços de Informática e Comunicação			123.500	123.500
15.451	Infra-Estrutura Urbana		2.266.244		2.266.244
15.451.0182	Intervenção no Sistema Viário		20.000		20.000
15.451.0182.9680	Pavimentação da rua Hermenegildo de Souza Medeiros - Vila Rosin - Casa Verde - E2586		20.000		20.000
15.451.0309	Requalificação de Bairros		1.833.121		1.833.121
15.451.0309.1170	Intervenção, Urbanização e Melhoria de Bairros		1.833.121		1,833.121
15.451.0337	Promoção de Desenvolvimento Local		243.123		243.123
15.451.0337.1174	Construção, Ampliação e Reforma de Equipamentos das Subprefeituras		243.123		243.123
15.451.0338	Promoção de Acessibilidade		170.000		170.000
15.451.0338.1178	Intervenções para Melhoria de Acessibilidade		170.000		170.000
15.452	Serviços Urbanos		50.000	4.542.921	4.592.921
15.452.0309	Requalificação de Bairros			3.703.121	3.703.121
15.452.0309.2323	Locação de Veículos, Máquinas e Equipamentos Pesados			1.000.000	1.000.000
15.452.0309.2341	Conservação de Vias e Logradouros Públicos			2.703.121	2.703.121
15.452.0339	Proteção ao Meio Ambiente e a Qualidade de Vida		50.000	839.800	889.800
15.452.0339.2386	Conservação de Áreas Verdes e Vegetação Arbórea			839.800	839.800
15.452.0339.9544	Obras de Urbanização e Modernização da Praça José Gomes Vieira, Bairro do Limão - E774		50.000		50.000
15.543	Recuperação de Áreas Degradadas		1.451.163		1.451.163
15.543.0310	Contenção em Áreas de Risco Geológico		1,451.163		1,451.163
15.543.0310.1183	Obras e Serviços nas Áreas de Riscos Geológicos		1,451.163		1,451.163
07	Saneamento		1.000.000	3.500.000	4.500.000
17.451	Infra-Estrutura Urbana		1.000.000		1.000.000

Município de São Paulo					Exercício 2008
Programa de Trabalho					R\$ 1,00
Órgão:					
44 Subprefeitura Casa Verde/Cachoeirinha					
Código	Especificação	Operação Especial	Projeto	Atividade	Total
17.451.0224	Programa de Prevenção e Defesa Contra Inundações		1.000.000		1.000.000
17.451.0224.9582	Canalização do Córrego das Cobras - Itimim - E2061		1.000.000		1.000.000
17.512	Saneamento Básico Urbano		3.500.000		3.500.000
17.512.0308	Prevenção a Enchentes		3.500.000		3.500.000
17.512.0308.2367	Conservação de Galerias, Canais, Córregos e Serviços Complementares		3.500.000		3.500.000
Total do Órgão 44					25.702.320

Município de São Paulo					Exercício 2008
Natureza da Despesa					R\$ 1,00
Órgão:					
44 Subprefeitura Casa Verde/Cachoeirinha					
Despesa - Fonte	Especificação	Elemento de Despesa	Modalidade de Aplicação	Grupo de Despesa	Categoria Econômica
0	Despesas Correntes				20.787.913
0.1	PESSOAL E ENCARGOS SOCIAIS				6.443.060
0.1.90	Aplicações Diretas				6.443.060
0.1.90.11.00 - 00	Vencimentos e Vantagens Fixas - Pessoal Civil	6.443.060	6.443.060		
0.3	OUTRAS DESPESAS CORRENTES			12.344.853	
0.3.80	Aplicações Diretas				12.344.853
0.3.80.14.00 - 00	Diárias - Civil	9.500			
0.3.80.30.00 - 00	Material de Consumo	763.630			
0.3.80.33.00 - 00	Passagens e Despesas com Locomoção	11.875			
0.3.80.36.00 - 00	Outros Serviços de Terceiros - Pessoa Física	123.500			
0.3.80.37.00 - 00	Locação de Mão-de-Obra	401.850			
0.3.80.38.00 - 00	Outros Serviços de Terceiros - Pessoa Jurídica	9.601.298			
0.3.80.48.00 - 00	Auxílio-Alimentação	1.071.090			
0.3.80.47.00 - 00	Obrigações Tributárias e Contribuições	28.120			
0.3.80.48.00 - 00	Outros Auxílios Financeiros a Pessoas Físicas	65.000			
0.3.80.49.00 - 00	Auxílio-Transporte	269.000			
0	Despesas de Capital				4.914.407
0.4	INVESTIMENTOS			4.914.407	
0.4.90	Aplicações Diretas				4.914.407
0.4.90.30.00 - 00	Material de Consumo	50.000			
0.4.90.39.00 - 00	Outros Serviços de Terceiros - Pessoa Jurídica	1.061.163			
0.4.90.51.00 - 00	Obras e Instalações	3.656.244			
0.4.90.52.00 - 00	Equipamentos e Material Permanente	147.000			
Total do Órgão 44					25.702.320

Município de São Paulo					Exercício 2008
Quadro de Detalhamento da Despesa					R\$ 1,00
Órgão:					
Unidade: 44 Subprefeitura Casa Verde/Cachoeirinha					
10 Administração da Subprefeitura					
Projeto, Atividade e Op. Especiais	Aplicação Programada	Natureza da despesa	Fonte	Detalhada	Total da Aplicação
44.10.08.243.0118.2157	Administração dos Conselhos Tutelares	3.3.90.30.00	00	18.050	
		3.3.90.36.00	00	85.500	
		3.3.90.39.00	00	38.000	
		3.3.90.47.00	00	17.100	
		4.4.90.52.00	00	9.500	
					168.150
44.10.08.244.0118.8159	Operação dos Equipamentos de Assistência Social	3.3.90.30.00	00	21.830	
		3.3.90.36.00	00	19.000	
		3.3.90.37.00	00	19.000	
		3.3.90.39.00	00	332.500	
		3.3.90.47.00	00	3.420	
		3.3.90.48.00	00	85.000	
		4.4.90.52.00	00	9.500	
					470.250
44.10.10.301.0222.4117	Manutenção de Equipamentos de Saúde	3.3.90.30.00	00	24.280	
		3.3.90.39.00	00	223.500	
					247.780
44.10.12.361.0158.2943	Manutenção dos Equipamentos de Educação - EF	3.3.90.30.00	00	42.882	
		3.3.90.39.00	00	171.526	
					214.408
44.10.12.366.0331.2948	Manutenção dos Equipamentos de Educação - EI	3.3.90.30.00	00	28.588	
		3.3.90.39.00	00	114.351	
					142.939
44.10.15.122.0251.2338	Conservação de Imóveis Próprios e Locados das Subprefeituras	3.3.90.37.00	00	2.850	
					47.500
					50.350
44.10.15.122.0251.2386	Administração da Subprefeitura	3.1.90.11.00	00	8.443.060	
		3.3.90.14.00	00	9.500	
		3.3.90.30.00	00	295.000	
		3.3.90.33.00	00	11.875	
		3.3.90.36.00	00	19.000	
		3.3.90.37.00	00	380.000	
		3.3.90.39.00	00	931.000	
		3.3.90.46.00	00	1.071.090	
		3.3.90.47.00	00	7.600	
		3.3.90.48.00	00	269.000	
		4.4.90.52.00	00	47.500	
					11.474.615
44.10.15.126.0340.2170	Aquisição de Materiais, Equipamentos e Serviços de Informática e Comunicação	3.3.90.30.00	00	43.000	
					50.000
		4.4.90.52.00	00	30.500	
					123.500
44.10.15.451.0182.9680	Pavimentação da rua Hermenegildo de Souza Medeiros - Vila Rosin - Casa Verde - E2586	4.4.90.51.00	00	20.000	
					20.000
44.10.15.451.0309.1170	Intervenção, Urbanização e Melhoria de Bairros	4.4.90.30.00	00	50.000	
		4.4.90.39.00	00	650.000	
		4.4.90.51.00	00	1.133.121	
					1.833.121
44.10.15.451.0337.1174	Construção, Ampliação e Reforma de Equipamentos das Subprefeituras	4.4.90.39.00	00	200.000	
		4.4.90.51.00	00	43.123	
					243.123

Município de São Paulo					Exercício 2008
Resumo da Despesa da Unidade					R\$ 1,00
Órgão:					
Unidade: 44 Subprefeitura Casa Verde/Cachoelrinha					
10 Administração da Subprefeitura					
Aplicação Programada	Projeto, Atividade e Op. Especiais	Natureza da despesa	Fonte	Detalhada	Total da Aplicação
Totais por Atividades:					
		3 1 90 11 00	00	8.443.060	
		3 3 90 14 00	00	9.500	
		3 3 90 30 00	00	763.630	
		3 3 90 35 00	00	11.875	
		3 3 90 36 00	00	123.500	
		3 3 90 37 00	00	401.850	
		3 3 90 39 00	00	9.601.298	
		3 3 90 46 00	00	1.071.080	
		3 3 90 47 00	00	28.120	
		3 3 90 48 00	00	65.000	
		3 3 90 49 00	00	269.000	
		4 4 90 52 00	00	147.000	
	Total Atividades				20.934.913
Totais por Projetos:					
		4 4 90 30 00	00	50.000	
		4 4 90 39 00	00	1.061.163	
		4 4 90 51 00	00	3.656.244	
	Total Projetos				4.767.407
Totais por Unidade Orçamentária:					
		3 1 90 11 00	00	8.443.060	
		3 3 90 14 00	00	9.500	
		3 3 90 30 00	00	763.630	
		3 3 90 33 00	00	11.875	
		3 3 90 36 00	00	123.500	
		3 3 90 37 00	00	401.850	
		3 3 90 39 00	00	9.601.298	
		3 3 90 46 00	00	1.071.080	
		3 3 90 47 00	00	28.120	
		3 3 90 48 00	00	65.000	
		3 3 90 49 00	00	269.000	
		4 4 90 30 00	00	50.000	
		4 4 90 39 00	00	1.061.163	
		4 4 90 51 00	00	3.656.244	
		4 4 90 52 00	00	147.000	
	Total da Unidade 10				26.702.320
	Total do Órgão 44				26.702.320

Município de São Paulo					Exercício 2008
Programa de Trabalho					R\$ 1,00
Órgão:					
45 Subprefeitura Santana/Tucuruvi					
Código	Especificação	Operação Especial	Projeto	Atividade	Total
08 Assistência Social					
08 243	Assistência à Criança e ao Adolescente			162.640	162.640
08 243 0119	Assistência à Criança e ao Adolescente			162.640	162.640
08 243 0119 2157	Administração dos Conselhos Tutelares			162.640	162.640
08 244	Assistência Comunitária			305.008	305.008
08 244 0118	Assistência Social Geral			305.008	305.008
08 244 0118 8159	Operação dos Equipamentos de Assistência Social			305.008	305.008
09 Saúde					
09 301	Atenção Básica			1.015.700	1,015.700
09 301 0322	Integralidade da Atenção			1,015.700	1,015.700
09 301 0322 4117	Manutenção de Equipamentos de Saúde			1,015.700	1,015.700
12 Educação					
12 361	Educação Fundamental			339.795	339.795
12 361 0158	Educação Fundamental			194.916	194.916
12 361 0158 2943	Manutenção dos Equipamentos da Educação - EF			194.916	194.916
12 362	Educação Média			14.935	14.935
12 362 0261	Educação Média			14.935	14.935
12 362 0261 2866	Manutenção dos Equipamentos da Educação - EFM			14.935	14.935
12 366	Educação Infantil			129.944	129.944
12 366 0331	Educação Infantil			129.944	129.944
12 366 0331 2846	Manutenção dos Equipamentos da Educação - EI			129.944	129.944
15 Urbanismo					
15 122	Administração Geral		2.693.005	26.456.588	29.149.593
15 122 0251	Suporte Administrativo			18.798.588	18.798.588
15 122 0251 2308	Conservação de Imóveis Próprios e Locados das Subprefeituras			152.385	152.385
15 122 0251 2365	Administração da Subprefeitura			18.646.201	18.646.201
15 126	Tecnologia da Informação			116.500	116.500
15 126 0340	Sistema de Informação e Processamento de Dados			116.500	116.500
15 126 0340 2170	Aquisição de Materiais, Equipamentos e Serviços de Informática e Comunicação			116.500	116.500
15 451	Infra-Estrutura Urbana		2.505.376	2.505.376	2,505.376
15 451 0309	Revitalização de Bairros			2.292.406	2.292.406
15 451 0309 1170	Intervenção, Urbanização e Melhoria de Bairros			2.292.406	2.292.406
15 451 0309 1174	Promoção de Desenvolvimento Local			57.720	57.720
15 451 0309 1174	Construção, Ampliação e Reforma de Equipamentos das Subprefeituras			57.720	57.720
15 451 0309	Promoção de Acessibilidade			155.250	155.250
15 451 0309 1178	Intervenções para Melhoria da Acessibilidade			155.250	155.250
15 452	Serviços Urbanos		50.000	7.541.500	7.591.500
15 452 0309	Revitalização de Bairros			4.883.100	4.883.100
15 452 0309 2322	Locação de Veículos, Máquinas e Equipamentos Pesados			515.901	515.901
15 452 0309 2341	Conservação de Vias e Logradouros Públicos			4.367.199	4.367.199
15 452 0309	Proteção ao Meio Ambiente e a Qualidade de Vida		50.000	2.658.400	2.708.400
15 452 0309 2368	Conservação de Áreas Verdes e Vegetação Arbórea			2.658.400	2.658.400
15 452 0309 9548	Modernização da Praça localizada no final da Av. Cruzeiro do Sul, Alt. do nº 3521 - E775		50.000		50.000
15 543	Recuperação de Áreas Degradadas			137.629	137.629
15 543 0310	Contenção em Áreas de Risco Geológico			137.629	137.629
15 543 0310 1163	Obras e Serviços nas Áreas de Riscos Geológicos			137.629	137.629
17	Saneamento			2.222.996	2.222.996

Município de São Paulo					Exercício 2008
Programa de Trabalho					R\$ 1,00
Órgão:					
45 Subprefeitura Santana/Tucuruvi					
Código	Especificação	Operação Especial	Projeto	Atividade	Total
17 Saneamento					
17 512	Saneamento Básico Urbano			2.222.996	2.222.996
17 512 0308	Prevenção a Enchentes			2.222.996	2.222.996
17 512 0308 2367	Conservação de Galerias, Canais, Córregos e Serviços Complementares			2.222.996	2.222.996
20 Agricultura					
20 805	Abastecimento			23.598	23.598
20 805 0337	Promoção de Desenvolvimento Local			23.598	23.598
20 805 0337 8521	Operação e Manutenção das Unidades de Abastecimento			23.598	23.598
27 Desporto e Lazer					
27 812	Desporto Comunitário		100.000	100.000	100.000
27 812 0104	Políticas Públicas de Esporte, Lazer e Recreação			100.000	100.000
27 812 0104 9543	Instalação de Aquecimento na Piscina da Unidade Clube da Cidade - Jd. São Paulo - E770		100.000		100.000
	Total do Órgão 45		2.793.005	30.526.322	33.319.328

Município de São Paulo					Exercício
Natureza da Despesa					R
Órgão:					
45 Subprefeitura Santana/Tucuruvi					
Despesa - Fonte	Especificação	Elemento de Despesa	Modalidade de Aplicação	Grupo de Despesa	Categoria Econômica
3 Despesas Correntes					
3 1	PESSOAL E ENCARGOS SOCIAIS			14.166.918	
3 1 90	Aplicações Diretas			14.166.918	
3 1 90 11 00 - 00	Vencimentos e Vantagens Fixas - Pessoal Civil	14.166.918			
3 3 OUTRAS DESPESAS CORRENTES					
3 3 90	Aplicações Diretas		10.266.705		
3 3 90 14 00 - 00	Diárias - Civil	2.850			
3 3 90 30 00 - 00	Material de Consumo	900.770			
3 3 90 33 00 - 00	Passagens e Despesas com Locomoção	8.000			
3 3 90 36 00 - 00	Outros Serviços de Terceiros - Pessoa Física	106.920			
3 3 90 37 00 - 00	Locação de Mão-de-Obra	242.400			
3 3 90 39 00 - 00	Outros Serviços de Terceiros - Pessoa Jurídica	12.377.727			
3 3 90 46 00 - 00	Auxílio-Alimentação	2.007.440			
3 3 90 47 00 - 00	Obrigações Tributárias e Contributivas	60.598			
3 3 90 48 00 - 00	Outros Auxílios Financeiros a Pessoas Físicas	48.000			
3 3 90 49 00 - 00	Auxílio-Transporte	514.000			
4 Despesas de Capital					
4 4	INVESTIMENTOS		2.885.705		2.885.705
4 4 90	Aplicações Diretas		2.885.705		
4 4 90 30 00 - 00	Material de Consumo	150.000			
4 4 90 39 00 - 00	Outros Serviços de Terceiros - Pessoa Jurídica	861.600			
4 4 90 51 00 - 00	Obras e Instalações	1.701.345			
4 4 90 52 00 - 00	Equipamentos e Material Permanente	92.705			
	Total do Órgão 45				33.2

Município de São Paulo					Exercício 2008
Quadro de Detalhamento da Despesa					R\$ 1,00
Órgão:					
Unidade: 45 Subprefeitura Santana/Tucuruvi					
10 Administração da Subprefeitura					
Projeto, Atividade e Op. Especiais	Aplicação Programada	Natureza da despesa	Fonte	Detalhada	Total da Aplicação
45 10 08 243 0119 2157	Administração dos Conselhos Tutelares	3 3 90 30 00	00	2.700	
		3 3 90 36 00	00	85.500	
		3 3 90 39 00	00	50.500	
		3 3 90 47 00	00	18.240	
		4 4 90 52 00	00	5.700	
					162.640
45 10 08 244 0118 8159	Operação dos Equipamentos de Assistência Social	3 3 90 30 00	00	9.100	
		3 3 90 35 00	00	18.000	
		3 3 90 37 00	00	15.000	
		3 3 90 39 00	00	207.600	
		3 3 90 47 00	00	4.308	
		3 3 90 48 00	00	48.000	
		4 4 90 52 00	00	3.000	
					305.008
45 10 10 301 0322 4117	Manutenção de Equipamentos de Saúde	3 3 90 30 00	00	101.200	
		3 3 90 39 00	00	914.500	
					1.015.700
45 10 12 361 0158 2943	Manutenção dos Equipamentos da Educação - EF	3 3 90 30 00	00	38.983	
		3 3 90 39 00	00	155.933	
					194.916
45 10 12 362 0261 2866	Manutenção dos Equipamentos da Educação - EFM	3 3 90 30 00	00	2.987	
		3 3 90 39 00	00	11.948	
					14.935
45 10 12 366 0331 2846	Manutenção dos Equipamentos da Educação - EI	3 3 90 30 00	00	25.889	
		3 3 90 39 00	00	103.855	
					129.944
45 10 15 122 0251 2308	Conservação de Imóveis Próprios e Locados das Subprefeituras	3 3 90 37 00	00	9.500	
		3 3 90 39 00	00	142.885	
					152.385
45 10 15 122 0251 2365	Administração da Subprefeitura	3 1 90 11 00	00	14.166.918	
		3 3 90 14 00	00	2.850	
		3 3 90 30 00	00	295.889	
		3 3 90 33 00	00	6.000	
		3 3 90 36 00	00	3.420	
		3 3 90 37 00	00	216.000	
		3 3 90 39 00	00	1.371.929	
		3 3 90 46 00	00	2.007.440	
		3 3 90 47 00	00	14.275	
		3 3 90 49 00	00	514.000	
		4 4 90 52 00	00	47.500	
					18.646.201
45 10 15 126 0340 2170	Aquisição de Materiais, Equipamentos e Serviços de Informática e Comunicação	3 3 90 30 00	00	47.500	
		3 3 90 39 00	00	50.000	
		4 4 90 52 00	00	19.000	
					116.500
45 10 15 451 0309 1170	Intervenção, Urbanização e Melhoria de Bairros	4 4 90 30 00	00	150.000	
		4 4 90 39 00	00	669.423	

Município de São Paulo					
Resumo da Despesa da Unidade					
Exercício 2008					
R\$ 1,00					
Órgão:					
Unidade: 45 Subprefeitura Santana/Tucuruví					
10 Administração da Subprefeitura					
Aplicação Programada	Projeto, Atividade e Op. Especiais	Natureza da despesa	Fonte	Detalhada	Total da Aplicação
Totais por Atividades					
		3.1.90.11.00	00	14.166.918	
		3.3.90.14.00	00	2.850	
		3.3.90.30.00	00	900.770	
		3.3.90.35.00	00	6.000	
		3.3.90.36.00	00	106.920	
		3.3.90.37.00	00	24.400	
		3.3.90.39.00	00	12.377.727	
		3.3.90.46.00	00	2.007.440	
		3.3.90.47.00	00	60.598	
		3.3.90.48.00	00	48.000	
		3.3.90.49.00	00	514.000	
		4.4.90.52.00	00	92.700	
	Total Atividades				30.526.323
Totais por Projetos					
		4.4.90.30.00	00	150.000	
		4.4.90.39.00	00	861.660	
		4.4.90.51.00	00	1.781.345	
	Total Projetos				2.793.005
Totais por Unidade Orçamentária					
		3.1.90.11.00	00	14.166.918	
		3.3.90.14.00	00	2.850	
		3.3.90.30.00	00	900.770	
		3.3.90.33.00	00	6.000	
		3.3.90.36.00	00	106.920	
		3.3.90.37.00	00	24.400	
		3.3.90.39.00	00	12.377.727	
		3.3.90.46.00	00	2.007.440	
		3.3.90.47.00	00	60.598	
		3.3.90.48.00	00	48.000	
		3.3.90.49.00	00	514.000	
		4.4.90.30.00	00	150.000	
		4.4.90.39.00	00	861.660	
		4.4.90.51.00	00	1.781.345	
		4.4.90.52.00	00	92.700	
	Total da Unidade 10				33.319.328
	Total do Órgão 45				33.319.328

Município de São Paulo					
Natureza da Despesa					
Exercício 2008					
R\$ 1,00					
Órgão:					
46 Subprefeitura Jaçanã/Tremembé					
Despesa - Fonte	Especificação	Elemento de Despesa	Modalidade de Aplicação	Grupo de Despesa	Categoria Econômica
Despesas Correntes					
3.1	PESSOAL E ENCARGOS SOCIAIS			11.814.464	
3.1.90	Aplicações Diretas		11.814.464		
3.1.90.11.00	Vencimentos e Vantagens Fixas - Pessoal Civil				
3.3	OUTRAS DESPESAS CORRENTES		12.131.818	12.131.818	
3.3.90	Aplicações Diretas				
3.3.90.14.00	Diárias - Civil	2.850			
3.3.90.30.00	Material de Consumo	796.392			
3.3.90.31.00	Passagens e Despesas com Locomoção	9.500			
3.3.90.38.00	Outros Serviços de Terceiros - Pessoa Física	409.450			
3.3.90.37.00	Locação de Mão-de-Obra	9.500			
3.3.90.39.00	Outros Serviços de Terceiros - Pessoa Jurídica	9.001.306			
3.3.90.48.00	Auxílio-Alimentação	1.547.920			
3.3.90.47.00	Obrigações Tributárias e Contributivas	30.400			
3.3.90.49.00	Outros Auxílios Financeiros a Pessoas Físicas	38.500			
3.3.90.49.00	Auxílio-Transporte	296.000			
Despesas de Capital					
4.4	INVESTIMENTOS			5.670.002	
4.4.90	Aplicações Diretas		5.670.002		
4.4.90.30.00	Material de Consumo	564.921			
4.4.90.39.00	Outros Serviços de Terceiros - Pessoa Jurídica	203.130			
4.4.90.51.00	Obras e Instalações	4.759.451			
4.4.90.52.00	Equipamentos e Material Permanente	142.500			
Total do Órgão 46					29.616.284

Município de São Paulo							
Quadro de Detalhamento da Despesa							
Exercício 2008							
R\$ 1,00							
Órgão:							
Unidade: 46 Subprefeitura Jaçanã/Tremembé							
10 Administração da Subprefeitura							
Projeto, Atividade e Op. Especiais	Aplicação Programada	Natureza da despesa	Fonte	Detalhada	Total da Aplicação		
46.10.08.243.0118.2157	Administração dos Conselhos Tutelares	3.3.90.30.00	00	9.500			
		3.3.90.36.00	00	85.500			
		3.3.90.39.00	00	47.500			
		3.3.90.47.00	00	19.000			
		4.4.90.52.00	00	9.500			
					171.000		
46.10.08.244.0118.6159	Operação dos Equipamentos de Assistência Social	3.3.90.30.00	00	14.250			
		3.3.90.36.00	00	14.250			
		3.3.90.37.00	00	4.750			
		3.3.90.39.00	00	90.250			
		3.3.90.48.00	00	26.500			
					161.500		
46.10.10.201.0322.4117	Manutenção de Equipamentos de Saúde	3.3.90.30.00	00	19.280			
		3.3.90.39.00	00	175.500			
							194.780
46.10.12.361.0158.2843	Manutenção dos Equipamentos da Educação - EF	3.3.90.30.00	00	38.983			
		3.3.90.39.00	00	155.933			
							194.916
46.10.12.365.0331.2948	Manutenção dos Equipamentos da Educação - EI	3.3.90.30.00	00	25.989			
		3.3.90.39.00	00	103.955			
							129.944
46.10.13.392.0337.8492	Operação de Equipamentos de Cultura	3.3.90.30.00	00	9.500			
		3.3.90.36.00	00	5.700			
		3.3.90.37.00	00	4.750			
		3.3.90.39.00	00	33.250			
		4.4.90.52.00	00	9.500			
					62.700		
46.10.15.122.0251.2336	Conservação de Imóveis Próprios e Locados das Subprefeituras	3.3.90.39.00	00	76.000			
							76.000
							76.000
46.10.15.122.0251.2365	Administração da Subprefeitura	3.1.90.11.00	00	11.814.464			
		3.3.90.14.00	00	2.850			
		3.3.90.30.00	00	248.289			
		3.3.90.33.00	00	9.500			
		3.3.90.36.00	00	304.000			
		3.3.90.39.00	00	786.267			
		3.3.90.46.00	00	1.547.920			
		3.3.90.47.00	00	6.650			
		3.3.90.49.00	00	296.000			
		4.4.90.52.00	00	47.500			
					15.063.440		
46.10.15.126.0340.2170	Aquisição de Materiais, Equipamentos e Serviços de Informática e Comunicação	3.3.90.30.00	00	47.500			
		3.3.90.39.00	00	50.000			
					19.000		
					116.500		
46.10.15.451.0182.8643	Pavimentação e Urbanização de Logradouros, R. Pantanal, R. das Flores, R. da Bica, R. do Ouro, R. 20 de Março e Trav. Dutra no Jd. Felicidade - E 1883	4.4.90.51.00	00	200.000			
							200.000
46.10.15.451.0309.1178	Intervenção, Urbanização e Melhoria de Bairros	4.4.90.30.00	00	564.921			
		4.4.90.39.00	00	90.000			
		4.4.90.51.00	00	1.346.651			
					2.001.572		

Município de São Paulo					
Quadro de Detalhamento da Despesa					
Exercício 2008					
R\$ 1,00					
Órgão:					
Unidade: 46 Subprefeitura Jaçanã/Tremembé					
10 Administração da Subprefeitura					
Projeto, Atividade e Op. Especiais	Aplicação Programada	Natureza da despesa	Fonte	Detalhada	Total da Aplicação
46.10.15.451.0337.1174	Construção, Ampliação e Reforma de Equipamentos das Subprefeituras	4.4.90.39.00	00	6.682	
		4.4.90.51.00	00	31.050	
					37.732
46.10.15.451.0338.1178	Intervenções para Melhoria da Acessibilidade	4.4.90.39.00	00	51.750	
		4.4.90.51.00	00	16.000	
					67.750
46.10.15.451.0348.9619	Regularização Urbana na área da subprefeitura Jaçanã-Tremembé - E 271	4.4.90.51.00	00	100.000	
					100.000
46.10.15.452.0309.2323	Locação de Veículos, Máquinas e Equipamentos Pesados	3.3.90.39.00	00	992.285	
					992.285
46.10.15.452.0309.2341	Conservação de Vias e Logradouros Públicos	3.3.90.30.00	00	383.101	
		3.3.90.39.00	00	2.669.372	
		3.3.90.47.00	00	4.750	
		4.4.90.52.00	00	47.500	
					3.103.723
46.10.15.452.0309.9582	Pavimentação Autogestionária para atender bairros regulares no âmbito da Subprefeitura de Jaçanã/Tremembé - E 843	4.4.90.51.00	00	700.000	
46.10.15.452.0309.9703	Projeto de Recapeamento - Ruas Matos Costa, Flor de Ouro e Ernesto Smões Filho - E 1111	4.4.90.51.00	00	300.000	
					300.000
46.10.15.452.0338.2368	Conservação de Áreas Verdes e Vegetação Arbórea	3.3.90.39.00	00	1.632.000	
46.10.15.543.0310.1193	Obras e Serviços nas Áreas de Riscos Geológicos	4.4.90.39.00	00	54.698	
		4.4.90.51.00	00	485.760	
					520.448
46.10.17.451.0224.9535	Implantação de Piscinão na Bacia do Córrego da Paciência - Pq. Edu. Chaves - E 4862	4.4.90.51.00	00	500.000	
					500.000
46.10.17.451.0224.9593	Drenagem da Rua Conchilha - Subprefeitura Jaçanã - Tremembé - E 850	4.4.90.51.00	00	1.100.000	
					1.100.000
46.10.17.512.0308.2367	Conservação de Galerias, Canais, Córregos e Serviços Complementares	3.3.90.39.00	00	2.189.994	
					2.189.994
Total da Unidade 10					29.616.284
Total do Órgão 46					29.616.284

Município de São Paulo					
Programa de Trabalho					
Exercício 2008					
R\$ 1,00					
Órgão:					
46 Subprefeitura Jaçanã/Tremembé					
Código	Especificação	Operação Especial	Projeto	Atividade	Total
08	Assistência Social			332.500	332.500
08.243	Assistência à Criança e ao Adolescente			171.000	171.000
08.243.0118	Assistência à Criança e ao Adolescente			171.000	171.000
08.243.0118.2157	Administração dos Conselhos Tutelares			171.000	171.000
08.244	Assistência Comunitária			161.500	161.500
08.244.0118	Assistência Social Geral			161.500	161.500
08.244.0118.6159	Operação dos Equipamentos de Assistência Social			161.500	161.500
10	Saúde			194.780	194.780
10.301	Atenção Básica			194.780	194.780
10.301.0322	Integridade da Atenção			194.780	194.780
10.301.0322.4117	Manutenção de Equipamentos de Saúde			194.780	194.780
12	Educação			324.860	324.860
12.361	Ensino Fundamental			194.916	194.916
12.361.0158	Ensino Fundamental			194.916	194.916
12.361.0158.2943	Manutenção dos Equipamentos da Educação - EF			194.916	194.916
12.365	Educação Infantil			129.944	129.944
12.365.0331	Educação Infantil			129.944	129.944
12.365.0331.2948	Manutenção dos Equipamentos da Educação - EI			129.944	129.944
13	Cultura			62.700	62.700
13.392	Difusão Cultural			62.700	62.700
13.392.0337	Promoção de Desenvolvimento Local			62.700	62.700
13.392.0337.8492	Operação de Equipamentos de Cultura			62.700	62.700
15	Urbanismo		1.907.502	20.983.848	24.911.450
15.122	Administração Geral			15.139.440	15.139.440
15.122.0251	Suporte Administrativo			15.139.440	15.139.440
15.122.0251.2336	Conservação de Imóveis Próprios e Locados das Subprefeituras			76.000	76.000
15.122.0251.2365	Administração da Subprefeitura			15.063.440	15.063.440
15.126	Tecnologia da Informação			116.500	116.500
15.12					

Município de São Paulo					Exercício 2008
Resumo da Despesa da Unidade					RS 1,00
Orgão:					
Unidade: 46 Subprefeitura Jaçanã/Tremembé					
10 Administração da Subprefeitura					
Aplicação Programada	Projeto, Atividade e Op. Especiais	Natureza da despesa	Fonte	Detalhada	Total da Aplicação
Totais por Atividades		3.1.90.11.00	00	11.814.464	
		3.3.90.14.00	00	2.850	
		3.3.90.30.00	00	796.392	
		3.3.90.33.00	00	9.500	
		3.3.90.36.00	00	409.450	
		3.3.90.37.00	00	9.500	
		3.3.90.39.00	00	9.001.306	
		3.3.90.46.00	00	1.547.920	
		3.3.90.47.00	00	30.400	
		3.3.90.48.00	00	28.500	
		3.3.90.49.00	00	296.000	
		4.4.90.52.00	00	142.500	
	Total Atividades			-- -- -- --	24.088.782
Totais por Projetos		4.4.90.30.00	00	564.921	
		4.4.90.39.00	00	203.130	
		4.4.90.51.00	00	4.759.451	
	Total Projetos			-- -- -- --	5.527.502
Totais por Unidade Orçamentária		3.1.90.11.00	00	11.814.464	
		3.3.90.14.00	00	2.850	
		3.3.90.30.00	00	796.392	
		3.3.90.33.00	00	9.500	
		3.3.90.36.00	00	409.450	
		3.3.90.37.00	00	9.500	
		3.3.90.39.00	00	9.001.306	
		3.3.90.46.00	00	1.547.920	
		3.3.90.47.00	00	30.400	
		3.3.90.48.00	00	28.500	
		3.3.90.49.00	00	296.000	
		4.4.90.30.00	00	564.921	
		4.4.90.39.00	00	203.130	
		4.4.90.51.00	00	4.759.451	
		4.4.90.52.00	00	142.500	
Total da Unidade 10					29.616.284
Total do Orgão 46					29.616.284

Município de São Paulo					Exercício 2008
Programa de Trabalho					RS 1,00
Orgão:					
47 Subprefeitura Vila Maria/Vila Guilherme					
Código	Especificação	Operação Especial	Projeto	Atividade	Total
08	Assistência Social			569.722	569.722
08.243	Assistência à Criança e ao Adolescente			266.686	266.686
08.243.0119	Assistência à Criança e ao Adolescente			266.686	266.686
08.243.0119.2157	Administração dos Conselhos Tutelares			266.686	266.686
08.244	Assistência Comunitária			303.036	303.036
08.244.0118	Assistência Social Geral			303.036	303.036
08.244.0118.6159	Operação dos Equipamentos de Assistência Social			303.036	303.036
10	Saúde			215.510	215.510
10.301	Atenção Básica			215.510	215.510
10.301.0322	Integralidade da Atenção			215.510	215.510
10.301.0322.4117	Manutenção de Equipamentos de Saúde			215.510	215.510
12	Educação			479.168	479.168
12.361	Ensino Fundamental			287.501	287.501
12.361.0158	Ensino Fundamental			287.501	287.501
12.361.0158.2943	Manutenção dos Equipamentos da Educação - EF			287.501	287.501
12.365	Educação Infantil			191.667	191.667
12.365.0331	Educação Infantil			191.667	191.667
12.365.0331.2948	Manutenção dos Equipamentos da Educação - EI			191.667	191.667
15	Urbanismo		5.119.103	22.914.664	28.033.767
15.122	Administração Geral			16.568.991	16.568.991
15.122.0251	Suporte Administrativo			16.568.991	16.568.991
15.122.0251.2336	Conservação de Imóveis Próprios e Locados das Subprefeituras			66.500	66.500
15.122.0251.2365	Administração da Subprefeitura			16.502.491	16.502.491
15.126	Tecnologia da Informação			153.350	153.350
15.126.0340	Sistema de Informação e Processamento de Dados			153.350	153.350
15.126.0340.2170	Aquisição de Materiais, Equipamentos e Serviços de Informática e Comunicação			153.350	153.350
15.451	Infra-Estrutura Urbana		4.522.353	4.522.353	4.522.353
15.451.0309	Revitalização de Bairros		4.198.444	4.198.444	4.198.444
15.451.0309.1170	Intervenção, Urbanização e Melhoria de Bairros		3.998.444	3.998.444	3.998.444
15.451.0309.9603	Urbanização de Espaço público situado na Rua das Gueixas e Praça Nirvana - E658		200.000	200.000	200.000
15.451.0337	Promoção de Desenvolvimento Local		171.709	171.709	171.709
15.451.0337.1174	Construção, Ampliação e Reforma de Equipamentos das Subprefeituras		171.709	171.709	171.709
15.451.0338	Promoção de Acessibilidade		152.200	152.200	152.200
15.451.0338.1178	Intervenções para Melhoria da Acessibilidade		152.200	152.200	152.200
15.452	Serviços Urbanos		500.000	6.192.323	6.692.323
15.452.0309	Revitalização de Bairros		500.000	4.584.323	5.084.323
15.452.0309.2223	Locação de Veículos, Máquinas e Equipamentos Pesados			1.353.553	1.353.553
15.452.0309.2341	Conservação de Vias e Logradouros Públicos		500.000	3.230.770	3.230.770
15.452.0309.9590	Caapeamento da Avenida Guilherme - E 649		500.000	500.000	500.000
15.452.0339	Proteção ao Meio Ambiente e a Qualidade de Vida			1.608.000	1.608.000
15.452.0339.2366	Conservação de Áreas Verdes e Vegetação Arbórea			1.608.000	1.608.000
15.543	Recuperação de Áreas Degradadas		96.750	96.750	96.750
15.543.0310	Contenção em Áreas de Risco Geológico		96.750	96.750	96.750
15.543.0310.1183	Obras e Serviços nas Áreas de Riscos Geológicos		96.750	96.750	96.750
17	Saneamento		1.200.000	2.644.740	3.844.740
17.451	Infra-Estrutura Urbana		1.200.000	1.200.000	1.200.000
17.451.0224	Programa de Prevenção e Defesa Contra Inundações		1.200.000	1.200.000	1.200.000
17.451.0224.9595	Canalização do Córrego Biquinha, localizado na Avenida do Bembaú - Vila Maria Baixa - E651		500.000	500.000	500.000

Município de São Paulo					Exercício 2008
Programa de Trabalho					RS 1,00
Orgão:					
47 Subprefeitura Vila Maria/Vila Guilherme					
Código	Especificação	Operação Especial	Projeto	Atividade	Total
17.451.0224.9595	Canalização do Córrego da Rua Tenete Amaro Felcissimo da Silveira - E650		500.000		500.000
17.451.0224.9607	Canalização do Córrego Localizado na Rua Neuza com a Rua José Pedroso - E2036		200.000		200.000
17.512	Saneamento Básico Urbano			2.644.740	2.644.740
17.512.0308	Prevenção a Enchentes			2.644.740	2.644.740
17.512.0308.2367	Conservação de Galerias, Canais, Córregos e Serviços Complementares			2.644.740	2.644.740
27	Desporto e Lazer		500.000		500.000
27.812	Desporto Comunitário		500.000		500.000
27.812.0104	Políticas Públicas de Esporte, Lazer e Recreação		500.000		500.000
27.812.0104.9594	Reforma Geral das Piscinas e de todas as instalações do Centro educacional e Esportivo Thomaz Mazzoni - Vila Mana - E647		500.000		500.000
Total do Orgão 47					6.819.103
Total do Orgão 47					26.823.804
Total do Orgão 47					33.642.907

Município de São Paulo					Exercício 2008
Natureza da Despesa					RS 1,00
Orgão:					
47 Subprefeitura Vila Maria/Vila Guilherme					
Despesa - Fonte	Especificação	Elemento de Despesa	Modalidade de Aplicação	Grupo de Despesa	Categoria Econômica
3	Despesas Correntes				26.655.654
3.1	PESSOAL E ENCARGOS SOCIAIS			12.088.186	
3.1.90	Aplicações Diretas		12.088.186		
3.1.90.11.00	Venumentos e Vantagens Fixas - Pessoal Civil	12.088.186			
3.3	OUTRAS DESPESAS CORRENTES			14.567.468	
3.3.90	Aplicações Diretas		14.567.468		
3.3.90.14.00	Diárias - Civil	4.750			
3.3.90.30.00	Material de Consumo	1.050.924			
3.3.90.33.00	Passagens e Despesas com Locomoção	8.150			
3.3.90.36.00	Outros Serviços de Terceiros - Pessoa Física	159.674			
3.3.90.37.00	Locação de Mão-de-Obra	14.312			
3.3.90.39.00	Outros Serviços de Terceiros - Pessoa Jurídica	11.164.485			
3.3.90.46.00	Auxílio-Alimentação	1.662.880			
3.3.90.47.00	Obrigações Tributárias e Contributivas	58.793			
3.3.90.48.00	Outros Auxílios Financeiros a Pessoas Físicas	28.500			
3.3.90.49.00	Auxílio-Transporte	415.000			
4	Despesas de Capital				6.967.253
4.4	INVESTIMENTOS			6.967.253	
4.4.90	Aplicações Diretas		6.967.253		
4.4.90.30.00	Material de Consumo	113.406			
4.4.90.39.00	Outros Serviços de Terceiros - Pessoa Jurídica	1.418.209			
4.4.90.51.00	Obras e Instalações	4.087.704			
4.4.90.51.00	Obras e Instalações	1.181.214			
4.4.90.51.00	Obras e Instalações	18.570			
4.4.90.52.00	Equipamentos e Material Permanente	168.150			
Total do Orgão 47					33.642.907

Município de São Paulo					Exercício 2008
Quadro de Detalhamento da Despesa					RS 1,00
Orgão:					
Unidade: 47 Subprefeitura Vila Maria/Vila Guilherme					
10 Administração da Subprefeitura					
Projeto, Atividade e Op. Especiais	Aplicação Programada	Natureza da despesa	Fonte	Detalhada	Total da Aplicação
47.10.08.243.0119.2157	Administração dos Conselhos Tutelares	3.3.90.30.00	00	9.900	
		3.3.90.36.00	00	87.450	
		3.3.90.39.00	00	139.518	
		3.3.90.47.00	00	20.318	
		4.4.90.52.00	00	9.500	
				-- -- -- --	266.686
47.10.08.244.0118.6159	Operação dos Equipamentos de Assistência Social	3.3.90.30.00	00	19.000	
		3.3.90.36.00	00	72.224	
		3.3.90.37.00	00	4.312	
		3.3.90.39.00	00	160.000	
		3.3.90.47.00	00	9.500	
		3.3.90.48.00	00	28.500	
		4.4.90.52.00	00	9.500	
				-- -- -- --	303.036
47.10.10.301.0322.4117	Manutenção de Equipamentos de Saúde	3.3.90.30.00	00	21.510	
		3.3.90.39.00	00	194.000	
				-- -- -- --	215.510
47.10.12.361.0158.2943	Manutenção dos Equipamentos da Educação - EF	3.3.90.30.00	00	57.500	
		3.3.90.39.00	00	230.001	
				-- -- -- --	287.501
47.10.12.365.0331.2948	Manutenção dos Equipamentos da Educação - EI	3.3.90.30.00	00	38.333	
		3.3.90.39.00	00	153.334	
				-- -- -- --	191.667
47.10.15.122.0251.2336	Conservação de Imóveis Próprios e Locados das Subprefeituras	3.3.90.39.00	00	66.500	
				-- -- -- --	66.500
47.10.15.122.0251.2365	Administração da Subprefeitura	3.1.90.11.00	00	12.088.186	
		3.3.90.14.00	00	4.750	
		3.3.90.30.00	00	454.885	
		3.3.90.33.00	00	8.150	
		3.3.90.37.00	00	10.000	
		3.3.90.39.00	00	1.792.160	
		3.3.90.46.00	00	1.662.880	
		3.3.90.47.00	00	19.000	
		3.3.90.49.00	00	415.000	
		4.4.90.52.00	00	47.500	
				-- -- -- --	16.502.491
47.10.15.126.0340.2170	Aquisição de Materiais, Equipamentos e Serviços de Informática e Comunicação	3.3.90.30.00	00	49.200	
		3.3.90.39.00	00	50.000	
		4.4.90.52.00	00	54.150	
				-- -- -- --	153.350
47.10.15.451.0309.1170	Intervenção, Urbanização e Melhoria de Bairros	4.4.90.30.00			

Município de São Paulo					Exercício 2008
Resumo da Despesa da Unidade					R\$ 1,00
Órgão:					
Unidade: 47 Subprefeitura Vila Maria/Vila Guilherme					
10 Administração da Subprefeitura					
Aplicação Programada	Projeto, Atividade e Op. Especiais	Natureza da despesa	Fonte	Detalhada	Total da Aplicação
Totais por Atividades		3.1.90.11.00	00	12.088.186	
		3.3.90.14.00	00	4.750	
		3.3.90.30.00	00	1.050.924	
		3.3.90.35.00	00	8.150	
		3.3.90.36.00	00	159.674	
		3.3.90.37.00	00	14.312	
		3.3.90.39.00	00	11.164.485	
		3.3.90.46.00	00	1.662.880	
		3.3.90.47.00	00	58.793	
		3.3.90.48.00	00	28.500	
		3.3.90.49.00	00	415.000	
		4.4.90.52.00	00	168.150	
	Total Atividades				26.823.604
Totais por Projetos		4.4.90.30.00	00	113.406	
		4.4.90.39.00	00	1.418.209	
		4.4.90.51.00	00	4.087.704	
		4.4.90.51.00	02	1.181.214	
		4.4.90.51.00	05	18.570	
	Total Projetos				6.819.103
Totais por Unidade Orçamentária		3.1.90.11.00	00	12.088.186	
		3.3.90.14.00	00	4.750	
		3.3.90.30.00	00	1.050.924	
		3.3.90.33.00	00	8.150	
		3.3.90.36.00	00	159.674	
		3.3.90.37.00	00	14.312	
		3.3.90.39.00	00	11.164.485	
		3.3.90.46.00	00	1.662.880	
		3.3.90.47.00	00	58.793	
		3.3.90.48.00	00	28.500	
		3.3.90.49.00	00	415.000	
		4.4.90.30.00	00	113.406	
		4.4.90.39.00	00	1.418.209	
		4.4.90.51.00	00	4.087.704	
		4.4.90.51.00	02	1.181.214	
		4.4.90.51.00	05	18.570	
		4.4.90.52.00	00	168.150	
	Total da Unidade 10				33.642.907
	Total do Órgão 47				33.642.907

Município de São Paulo					Exercício 2008
Programa de Trabalho					R\$ 1,00
Órgão:					
48 Subprefeitura Lapa					
Código	Especificação	Operação Especial	Projeto	Atividade	Total
15.452.0329	Proteção ao Meio Ambiente e a Qualidade de Vida			2.448.000	2.448.000
15.452.0329.2396	Conservação de Áreas Verdes e Vegetação Arborea			2.448.000	2.448.000
15.543	Recuperação de Áreas Degradadas		435.375		435.375
15.543.0310	Contenção em Áreas de Risco Geológico		435.375		435.375
15.543.0310.1193	Obras e Serviços nas Áreas de Riscos Geológicos		435.375		435.375
17	Saneamento			1.926.638	1.926.638
17.512	Saneamento Básico Urbano			1.926.638	1.926.638
17.512.0308	Prevenção a Enchentes			1.926.638	1.926.638
17.512.0308.2387	Conservação de Galerias, Canais, Córregos e Serviços Complementares			1.926.638	1.926.638
20	Agricultura			214.816	214.816
20.605	Abastecimento			214.816	214.816
20.605.0337	Promoção de Desenvolvimento Local			214.816	214.816
20.605.0337.6521	Operação e Manutenção das Unidades de Abastecimento			214.816	214.816
27	Desporto e Lazer		20.000		20.000
27.812	Desporto Comunitário		20.000		20.000
27.812.0104	Políticas Públicas de Esporte, Lazer e Recreação		20.000		20.000
27.812.0104.9632	Reforma e Ampliação dos Equipamentos Esportivos do Cingapura Parque Continental, na R. Sabá Branco - Jaguaré - E4086		10.000		10.000
27.812.0104.9634	Construção de Pista de Cooper na Praça General Porto Camero - Jaguaré - E3930		10.000		10.000
	Total do Órgão 48		4.065.641	26.556.042	30.620.683

Município de São Paulo					Exercício 2008
Programa de Trabalho					R\$ 1,00
Órgão:					
48 Subprefeitura Lapa					
Código	Especificação	Operação Especial	Projeto	Atividade	Total
08	Assistência Social			265.782	265.782
08.243	Assistência à Criança e ao Adolescente			151.382	151.382
08.243.0118	Assistência à Criança e ao Adolescente			151.382	151.382
08.243.0118.2157	Administração dos Conselhos Tutelares			151.382	151.382
08.244	Assistência Comunitária			134.400	134.400
08.244.0116	Assistência Social Geral			134.400	134.400
08.244.0116.9159	Operação dos Equipamentos de Assistência Social			134.400	134.400
10	Saúde			425.490	425.490
10.301	Atenção Básica			425.490	425.490
10.301.0322	Integralidade da Atenção			425.490	425.490
10.301.0322.4117	Manutenção de Equipamentos de Saúde			425.490	425.490
12	Educação			357.347	357.347
12.361	Ensino Fundamental			214.408	214.408
12.361.0158	Ensino Fundamental			214.408	214.408
12.361.0158.2843	Manutenção dos Equipamentos da Educação - EF			214.408	214.408
12.365	Educação Infantil			142.939	142.939
12.365.0331	Educação Infantil			142.939	142.939
12.365.0331.2948	Manutenção dos Equipamentos da Educação - EI			142.939	142.939
13	Cultura			606.560	606.560
13.392	Divulgação Cultural		200.000	606.560	606.560
13.392.0227	Promoção e Apoio de Atividades Culturais Cívicas e Turísticas		200.000	200.000	200.000
13.392.0227.9631	Construção de Centro Cultural com Biblioteca na região do Jaguaré - E4005		200.000	200.000	200.000
13.392.0337	Promoção de Desenvolvimento Local			606.560	606.560
13.392.0337.6482	Operação de Equipamentos de Cultura			606.560	606.560
15	Urbanismo		3.845.641	22.738.409	26.584.050
15.122	Administração Geral			17.004.100	17.004.100
15.122.0251	Suporte Administrativo			17.004.100	17.004.100
15.122.0251.2338	Conservação de Imóveis Próprios e Locados das Subprefeituras			165.000	165.000
15.122.0251.2365	Administração da Subprefeitura			16.839.100	16.839.100
15.126	Tecnologia da Informação			187.000	187.000
15.126.0340	Sistema de Informação e Processamento de Dados			187.000	187.000
15.126.0340.2170	Aquisição de Materiais, Equipamentos e Serviços de Informática e Comunicação			187.000	187.000
15.451	Infra-Estrutura Urbana		3.410.266		3.410.266
15.451.0182	Intervenção no Sistema Viário		180.000		180.000
15.451.0182.9628	Pavimentação da Rua Três Acapongas, Jaguaré - E3842		180.000		180.000
15.451.0309	Revitalização de Bairros		3.091.024		3.091.024
15.451.0309.1170	Intervenção, Urbanização e Melhoria de Bairros		3.011.024		3.011.024
15.451.0309.9635	Capeamento Asfáltico da Av. Diego Pires - Jaguaré - E3966		80.000		80.000
15.451.0337	Promoção de Desenvolvimento Local		77.492		77.492
15.451.0337.1174	Construção, Ampliação e Reforma de Equipamentos das Subprefeituras		77.492		77.492
15.451.0338	Promoção de Acessibilidade		61.750		61.750
15.451.0338.1178	Intervenções para Melhoria da Acessibilidade		61.750		61.750
15.452	Serviços Urbanos		5.547.309		5.547.309
15.452.0309	Revitalização de Bairros		3.099.309		3.099.309
15.452.0309.2322	Locação de Veículos, Máquinas e Equipamentos Pesados		463.584		463.584
15.452.0309.2341	Conservação de Vias e Logradouros Públicos		2.635.725		2.635.725

Município de São Paulo					Exercício 2008
Natureza da Despesa					R\$ 1,00
Órgão:					
48 Subprefeitura Lapa					
Despesa - Fonte	Especificação	Elemento de Despesa	Modalidade de Aplicação	Grupo de Despesa	Categoria Econômica
3	Despesas Correntes				26.556.226
3.1	PESSOAL E ENCARGOS SOCIAIS			12.238.442	
3.1.90	Aplicações Diretas		12.238.442		
3.1.90.11.00 - 00	Venumentos e Vantagens Fixas - Pessoal Civil		12.238.442		
3.3	OUTRAS DESPESAS CORRENTES		14.111.784	14.111.784	
3.3.90	Aplicações Diretas		14.111.784		
3.3.90.30.00 - 00	Material de Consumo	863.160			
3.3.90.33.00 - 00	Passagens e Despesas com Locomoção	11.368			
3.3.90.36.00 - 00	Outros Serviços de Terceiros - Pessoa Física	170.062			
3.3.90.37.00 - 00	Locação de Mão-de-Obra	15.000			
3.3.90.39.00 - 00	Outros Serviços de Terceiros - Pessoa Jurídica	10.818.874			
3.3.90.46.00 - 00	Auxílio-Alimentação	1.858.920			
3.3.90.47.00 - 00	Obrigações Tributárias e Contributivas	45.380			
3.3.90.48.00 - 00	Outros Auxílios Financeiros a Pessoas Físicas	48.000			
3.3.90.48.00 - 00	Auxílio-Transporte	261.000			
4	Despesas de Capital				4.270.457
4.4	INVESTIMENTOS			4.270.457	
4.4.90	Aplicações Diretas		4.270.457		
4.4.90.30.00 - 00	Material de Consumo	50.000			
4.4.90.39.00 - 00	Outros Serviços de Terceiros - Pessoa Jurídica	1.381.152			
4.4.90.51.00 - 00	Obras e Instalações	2.634.489			
4.4.90.52.00 - 00	Equipamentos e Material Permanente	204.816			
	Total do Órgão 48				30.620.683

Município de São Paulo		Exercício 2008			
Quadro de Detalhamento da Despesa		R\$ 1,00			
Órgão:					
Unidade: 48 Subprefeitura Lapa					
10 Administração da Subprefeitura					
Projeto, Atividade e Op. Especiais	Aplicação Programada	Natureza da despesa	Fonte	Detalhada	Total da Aplicação
48.10.08.243.0118.2157	Administração dos Conselhos Tutelares	3.3.90.30.00	00	3.300	
		3.3.90.36.00	00	89.082	
		3.3.90.39.00	00	37.000	
		3.3.90.47.00	00	20.000	
		4.4.90.52.00	00	2.000	
					151.382
48.10.08.244.0118.8159	Operação dos Equipamentos de Assistência Social	3.3.90.36.00	00	6.000	
		3.3.90.39.00	00	68.400	
		3.3.90.48.00	00	48.000	
		4.4.90.52.00	00	12.000	
					134.400
48.10.10.301.0322.4117	Manutenção de Equipamentos de Saúde	3.3.90.30.00	00	42.490	
		3.3.90.39.00	00	383.000	
					425.490
48.10.12.361.0158.2843	Manutenção dos Equipamentos da Educação - EF	3.3.90.30.00	00	42.882	
		3.3.90.39.00	00	171.526	
					214.408
48.10.12.365.0331.2848	Manutenção dos Equipamentos da Educação - EI	3.3.90.30.00	00	28.588	
		3.3.90.39.00	00	114.351	
					142.939
48.10.13.292.0227.9831	Construção de Centro Cultural com Biblioteca na região do Jaguaré - E4005	4.4.90.51.00	00	200.000	
					200.000
48.10.13.292.0337.8482	Operação de Equipamentos de Cultura	3.3.90.30.00	00	31.500	
		3.3.90.36.00	00	75.000	
		3.3.90.39.00	00	452.800	
		3.3.90.47.00	00	18.760	
		4.4.90.52.00	00	28.500	
					606.560
48.10.15.122.0251.2336	Conservação de Imóveis Próprios e Locados das Subprefeituras	3.3.90.37.00	00	15.000	
		3.3.90.39.00	00	150.000	
					165.000
48.10.15.122.0251.2365	Administração da Subprefeitura	3.1.90.11.00	00	12.238.442	
		3.3.90.30.00	00	327.750	
		3.3.90.33.00	00	11.388	
		3.3.90.39.00	00	2.050.000	
		3.3.90.48.00	00	1.858.920	
		3.3.90.47.00	00	6.600	
		3.3.90.49.00	00	281.000	
		4.4.90.52.00	00	65.000	
					16.839.100
48.10.15.126.0340.2170	Aquisição de Materiais, Equipamentos e Serviços de Informática e Comunicação	3.3.90.30.00	00	72.000	
		3.3.90.39.00	00	50.000	
		4.4.90.52.00	00	65.000	
					187.000
48.10.15.451.0182.9828	Pavimentação da Rua Três Arapongas, Jaguaré - E3842	4.4.90.51.00	00	180.000	
					180.000
48.10.15.451.0309.1170	Intervenção, Urbanização e Melhoria de Bairros	4.4.90.30.00	00	50.000	
		4.4.90.39.00	00	1.183.100	
		4.4.90.51.00	00	1.777.924	
					3.011.024
48.10.15.451.0309.9835	Capetamento Asfáltico da Av. Diogo Pires - Jaguaré - E3966	4.4.90.51.00	00	80.000	
					80.000

Município de São Paulo		Exercício 2008			
Resumo da Despesa da Unidade		R\$ 1,00			
Órgão:					
Unidade: 48 Subprefeitura Lapa					
10 Administração da Subprefeitura					
Aplicação Programada	Projeto, Atividade e Op. Especiais	Natureza da despesa	Fonte	Detalhada	Total da Aplicação
Totais por Atividades		3.1.90.11.00	00	12.238.442	
		3.3.90.30.00	00	963.160	
		3.3.90.33.00	00	11.388	
		3.3.90.36.00	00	170.082	
		3.3.90.37.00	00	15.000	
		3.3.90.39.00	00	10.818.874	
		3.3.90.46.00	00	1.858.920	
		3.3.90.47.00	00	45.300	
		3.3.90.48.00	00	48.000	
		3.3.90.49.00	00	281.000	
		4.4.90.52.00	00	204.816	
					28.555.042
Totais por Projetos	Total Atividades	4.4.90.30.00	00	50.000	
		4.4.90.39.00	00	1.381.152	
		4.4.90.51.00	00	2.634.489	
					4.065.641
Totais por Unidade Orçamentária	Total Projetos	3.1.90.11.00	00	12.238.442	
		3.3.90.30.00	00	883.160	
		3.3.90.33.00	00	11.388	
		3.3.90.36.00	00	170.082	
		3.3.90.37.00	00	15.000	
		3.3.90.39.00	00	10.818.874	
		3.3.90.46.00	00	1.858.920	
		3.3.90.47.00	00	45.300	
		3.3.90.48.00	00	48.000	
		3.3.90.49.00	00	281.000	
		4.4.90.30.00	00	50.000	
		4.4.90.39.00	00	1.381.152	
		4.4.90.51.00	00	2.634.489	
		4.4.90.52.00	00	204.816	
					30.620.683
					30.620.683

Município de São Paulo		Exercício 2008			
Quadro de Detalhamento da Despesa		R\$ 1,00			
Órgão:					
Unidade: 48 Subprefeitura Lapa					
10 Administração da Subprefeitura					
Projeto, Atividade e Op. Especiais	Aplicação Programada	Natureza da despesa	Fonte	Detalhada	Total da Aplicação
48.10.15.451.0337.1174	Construção, Ampliação e Reforma de Equipamentos das Subprefeituras	4.4.90.39.00	00	72.492	
		4.4.90.51.00	00	5.000	
					77.492
48.10.15.451.0338.1178	Intervenções para Melhoria da Acessibilidade	4.4.90.39.00	00	51.750	
		4.4.90.51.00	00	10.000	
					61.750
48.10.15.452.0308.2323	Locação de Veículos, Máquinas e Equipamentos Pesados	3.3.90.39.00	00	463.684	
					463.684
48.10.15.452.0309.2341	Conservação de Vias e Logradouros Públicos	3.3.90.30.00	00	300.000	
		3.3.90.39.00	00	2.308.575	
		4.4.90.52.00	00	27.150	
					2.635.725
48.10.15.452.0339.2366	Conservação de Áreas Verdes e Vegetação Arbórea	3.3.90.39.00	00	2.448.000	
					2.448.000
48.10.15.543.0310.1183	Obras e Serviços nas Áreas de Riscos Geológicos	4.4.90.39.00	00	63.810	
		4.4.90.51.00	00	371.565	
					435.375
48.10.17.512.0308.2367	Conservação de Galerias, Canais, Córregos e Serviços Complementares	3.3.90.39.00	00	1.926.638	
					1.926.638
48.10.20.605.0337.8521	Operação e Manutenção das Unidades de Abastecimento	3.3.90.30.00	00	14.650	
		3.3.90.39.00	00	105.000	
		4.4.90.52.00	00	5.186	
					124.836
48.10.27.812.0104.9832	Reforma e Ampliação dos Equipamentos Esportivos do Cingapura Parque Continental, na R. Satiá Branco - Jaguaré - E4038	4.4.90.51.00	00	10.000	
					10.000
48.10.27.812.0104.9834	Construção de Pista de Cooper na Praça General Porto Carneiro - Jaguaré - E3930	4.4.90.39.00	00	10.000	
					10.000
					30.620.683
					30.620.683

Município de São Paulo		Exercício 2008			
Programa de Trabalho		R\$ 1,00			
Órgão:					
49 Subprefeitura Sé					
Código	Especificação	Operação Especial	Projeto	Atividade	Total
08	Assistência Social			1.078.880	1.078.880
08.243	Assistência à Criança e ao Adolescente			158.466	158.466
08.243.0118	Assistência à Criança e ao Adolescente			158.466	158.466
08.243.0118.2157	Administração dos Conselhos Tutelares			158.466	158.466
08.244	Assistência Comunitária			920.414	920.414
08.244.0118	Assistência Social Geral			920.414	920.414
08.244.0118.8159	Operação dos Equipamentos de Assistência Social			920.414	920.414
10	Saúde			373.350	373.350
10.301	Atenção Básica			373.350	373.350
10.301.0322	Integralidade da Atenção			373.350	373.350
10.301.0322.4117	Manutenção de Equipamentos de Saúde			373.350	373.350
12	Educação			410.893	410.893
12.361	Ensino Fundamental			243.645	243.645
12.361.0158	Ensino Fundamental			243.645	243.645
12.361.0158.2843	Manutenção dos Equipamentos da Educação - EF			243.645	243.645
12.362	Ensino Médio			4.818	4.818
12.362.0261	Ensino Médio			4.818	4.818
12.362.0261.2866	Manutenção dos Equipamentos da Educação - EFM			4.818	4.818
12.365	Educação Infantil			162.430	162.430
12.365.0331	Educação Infantil			162.430	162.430
12.365.0331.2848	Manutenção dos Equipamentos da Educação - EI			162.430	162.430
15	Urbanismo		72.384.392	42.762.537	115.120.929
15.122	Administração Geral		29.455.342	29.455.342	29.455.342
15.122.0251	Suporte Administrativo		29.455.342	29.455.342	29,455,342
15.122.0251.2336	Conservação de Imóveis Próprios e Locados das Subprefeituras		1.105.000	1.105.000	1,105,000
15.122.0251.2365	Administração da Subprefeitura		28.350.342	28.350.342	28,350,342
15.126	Tecnologia da Informação			113.500	113.500
15.126.0340	Sistema de Informação e Processamento de Dados			113.500	113.500
15.126.0340.2170	Aquisição de Materiais, Equipamentos e Serviços de Informática e Comunicação			113.500	113.500
15.451	Infra-Estrutura Urbana		3.941.358		3.941.358
15.451.0309	Requalificação de Bairros		3.625.585		3.625.585
15.451.0309.1170	Intervenção, Urbanização e Melhoria de Bairros		3.625.585		3.625.585
15.451.0337	Promoção de Desenvolvimento Local		5.273		5.273
15.451.0337.1174	Construção, Ampliação e Reforma de Equipamentos das Subprefeituras		5.273		5.273
15.451.0338	Promoção de Acessibilidade		310.500		310.500
15.451.0338.1178	Intervenções para Melhoria da Acessibilidade		310.500		310.500
15.452	Serviços Urbanos		68.402.334	13.193.695	81.596.029
15.452.0308	Requalificação de Bairros		9.111.398		9.111.398
15.452.0309.2323	Locação de Veículos, Máquinas e Equipamentos Pesados		612.398		612.398
15.452.0309.2341	Conservação de Vias e Logradouros Públicos		8.499.000		8.499.000
15.452.0317	Ação Centro - BID		66.402.334		66.402.334
15.452.0317.1227	Ação Centro BID - Fortalecimento Institucional do Município		10.593.219		10.593.219
15.452.0317.1342	Ação Centro BID - Requalificação do Espaço Público		57.809.115		57.809.115
15.452.0339	Proteção ao Meio Ambiente e à Qualidade de Vida		4.082.297		4.082.297
15.452.0339.2366	Conservação de Áreas Verdes e Vegetação Arbórea		4.082.297		4.082.297
15.543	Recuperação de Áreas Degradadas		20.700		20.700

Município de São Paulo					
Programa de Trabalho					
Exercício 2008					
R\$ 1,00					
Órgão: 49 Subprefeitura Sé					
Código	Especificação	Operação Especial	Projeto	Atividade	Total
15.543.0310	Contenção em Áreas de Risco Geológico		20.700		20.700
15.543.0310.1103	Obras e Serviços nas Áreas de Riscos Geológicos		20.700		20.700
17	Saneamento				3.300.000
17.512	Saneamento Básico Urbano				3.300.000
17.512.0308	Prevenção a Enchentes				3.300.000
17.512.0308.2367	Conservação de Galerias, Canais, Córregos e Serviços Complementares				3.300.000
27	Desporto e Lazer				150.000
27.812	Desporto Comunitário				150.000
27.812.0104	Políticas Públicas de Esporte, Lazer e Recreação				150.000
27.812.0104.8563	Construção e Melhorias na Praça de Esportes do Clube UCRA - União Cultural e Recreativa Amizade - E108				150.000
Total do Órgão 49			72.514.392	47.925.660	120.440.052

Município de São Paulo					
Natureza da Despesa					
Exercício 2008					
R\$ 1,00					
Órgão: 49 Subprefeitura Sé					
Despesa - Fonte	Especificação	Elemento de Despesa	Modalidade de Aplicação	Grupo de Despesa	Categoria Econômica
8	Despesas Correntes				47.795.060
3.1	PESSOAL E ENCARGOS SOCIAIS			17.420.728	
3.1.30	Aplicações Diretas		17.420.728		
3.1.80.11.00-00	Venimentos e Vantagens Fixas - Pessoal Civil	17.420.728			
3.3	OUTRAS DESPESAS CORRENTES		30.334.932	30.334.932	
3.3.90	Aplicações Diretas				
3.3.90.14.00-00	Diárias - Civil	4.750			
3.3.90.30.00-00	Material de Consumo	2.208.054			
3.3.90.33.00-00	Passagens e Despesas com Locomoção	28.500			
3.3.90.36.00-00	Outros Serviços de Terceiros - Pessoa Física	141.744			
3.3.90.37.00-00	Locação de Mão-de-Obra	158.831			
3.3.90.39.00-00	Outros Serviços de Terceiros - Pessoa Jurídica	23.765.151			
3.3.90.46.00-00	Auxílio-Alimentação	2.917.680			
3.3.90.47.00-00	Obrigações Tributárias e Contributivas	67.222			
3.3.90.48.00-00	Outros Auxílios Financeiros a Pessoas Físicas	240.000			
3.3.90.49.00-00	Auxílio-Transporte	803.000			
4	Despesas de Capital				72.644.992
4.4	INVESTIMENTOS			72.644.992	
4.4.80	Aplicações Diretas		72.644.992		
4.4.80.35.00-00	Serviços de Consultoria	218.168			
4.4.80.35.00-01	Serviços de Consultoria	636.322			
4.4.80.39.00-00	Outros Serviços de Terceiros - Pessoa Jurídica	2.989.080			
4.4.80.51.00-00	Obras e Instalações	10.693.449			
4.4.80.51.00-01	Obras e Instalações	34.977.373			
4.4.80.52.00-00	Equipamentos e Material Permanente	170.000			
4.4.80.51.00-00	Aquisição de Imóveis	8.000.000			
4.4.80.61.00-01	Aquisição de Imóveis	15.000.000			
Total do Órgão 49					120.440.052

Município de São Paulo						
Quadro de Detalhamento da Despesa						
Exercício 2008						
R\$ 1,00						
Órgão: 49 Subprefeitura Sé						
Unidade: 10 Administração da Subprefeitura						
Projeto, Atividade e Op. Especiais	Aplicação Programada	Natureza da despesa	Fonte	Detalhada	Total da Aplicação	
49.10.08.243.0119.2157	Administração dos Conselhos Tutelares	3.3.90.30.00	00	7.057	150.466	
		3.3.90.36.00	00	64.744		
		3.3.90.39.00	00	52.343		
		3.3.90.47.00	00	9.322		
		4.4.90.52.00	00	5.000		
49.10.08.244.0118.8159	Operação dos Equipamentos de Assistência Social	3.3.90.30.00	00	12.571	920.414	
		3.3.90.36.00	00	17.000		
		3.3.90.37.00	00	53.831		
		3.3.90.39.00	00	577.012		
		3.3.90.48.00	00	240.000		
		3.3.90.49.00	00	20.000		
		4.4.90.52.00	00	20.000		
49.10.10.301.0322.4117	Manutenção de Equipamentos de Saúde	3.3.90.30.00	00	37.350	373.350	
		3.3.90.39.00	00	336.000		
49.10.12.961.0159.2943	Manutenção dos Equipamentos da Educação - EF	3.3.90.30.00	00	48.729	243.645	
		3.3.90.39.00	00	194.916		
49.10.12.382.0261.2868	Manutenção dos Equipamentos da Educação - EFM	3.3.90.30.00	00	2.409	4.818	
		3.3.90.39.00	00	2.409		
49.10.12.365.0331.2948	Manutenção dos Equipamentos da Educação - EI	3.3.90.30.00	00	32.486	162.430	
		3.3.90.39.00	00	129.944		
49.10.15.122.0251.2338	Conservação de Imóveis Próprios e Locados das Subprefeituras	3.3.90.37.00	00	5.000	1.100.000	
		3.3.90.39.00	00	1.100.000		
49.10.15.122.0251.2365	Administração da Subprefeitura	3.1.90.11.00	00	17.420.728	1.105.000	
		3.3.90.14.00	00	4.750		
		3.3.90.30.00	00	606.452		
		3.3.90.33.00	00	28.500		
		3.3.90.36.00	00	40.000		
		3.3.90.37.00	00	100.000		
		3.3.90.39.00	00	6.341.832		
		3.3.90.46.00	00	2.917.680		
		3.3.90.47.00	00	39.900		
		3.3.90.49.00	00	803.000		
		4.4.90.52.00	00	47.500		
		3.3.90.11.00	00	16.000		28.350.342
		3.3.90.39.00	00	50.000		
		4.4.90.52.00	00	47.500		
49.10.15.451.0309.1170	Intervenção, Urbanização e Melhorias de Bairros	4.4.90.39.00	00	700.000	3.625.585	
		4.4.90.51.00	00	2.925.585		
49.10.15.451.0337.1174	Construção, Ampliação e Reforma de Equipamentos das Subprefeituras	4.4.90.39.00	00	5.273	5.273	
49.10.15.451.0338.1178	Intervenções para Melhoria da Acessibilidade	4.4.90.39.00	00	103.500	310.500	
		4.4.90.51.00	00	207.000		
Total da Unidade 10					120.440.052	
Total do Órgão 49					120.440.052	

Município de São Paulo					
Quadro de Detalhamento da Despesa					
Exercício 2008					
R\$ 1,00					
Órgão: 49 Subprefeitura Sé					
Unidade: 10 Administração da Subprefeitura					
Projeto, Atividade e Op. Especiais	Aplicação Programada	Natureza da despesa	Fonte	Detalhada	Total da Aplicação
49.10.15.452.0309.2323	Locação de Veículos, Máquinas e Equipamentos Pesados	3.3.90.39.00	00	598.598	612.398
		3.3.90.47.00	00	14.000	
49.10.15.452.0309.2341	Conservação de Vias e Logradouros Públicos	3.3.90.30.00	00	1.445.000	8.499.000
		3.3.90.39.00	00	7.000.000	
		3.3.90.47.00	00	4.000	
		4.4.90.52.00	00	50.000	
49.10.15.452.0317.1237	Ação Centro BID - Fortalecimento Institucional do Município	4.4.90.39.00	00	455.515	10.593.219
		4.4.90.51.00	00	1.777.818	
49.10.15.452.0317.1342	Ação Centro BID - Requalificação do Espaço Público	4.4.90.51.00	01	8.349.886	15.000.000
		4.4.90.35.00	00	218.168	
49.10.15.452.0317.1342	Ação Centro BID - Requalificação do Espaço Público	4.4.90.35.00	01	636.322	57.609.115
		4.4.90.39.00	00	1.554.442	
		4.4.90.51.00	00	5.772.698	
		4.4.90.51.00	01	26.627.487	
		4.4.90.61.00	01	15.000.000	
49.10.15.452.0339.2386	Conservação de Áreas Verdes e Vegetação Arbórea	3.3.90.39.00	00	4.082.297	4.082.297
		4.4.90.51.00	00	10.350	
49.10.15.452.0310.1193	Obras e Serviços nas Áreas de Riscos Geológicos	4.4.90.39.00	00	10.350	20.700
		4.4.90.51.00	00	10.350	
49.10.17.512.0309.2367	Conservação de Galerias, Canais, Córregos e Serviços Complementares	3.3.90.39.00	00	3.300.000	3.300.000
		4.4.90.51.00	00	150.000	
49.10.27.812.0104.8563	Construção e Melhorias na Praça de Esportes do Clube UCRA - União Cultural e Recreativa Amizade - F108	4.4.90.39.00	00	150.000	150.000
		4.4.90.51.00	00	150.000	
Total da Unidade 10					120.440.052
Total do Órgão 49					120.440.052

Município de São Paulo								
Resumo da Despesa da Unidade								
Exercício 2008								
R\$ 1,00								
Órgão: 49 Subprefeitura Sé								
Unidade: 10 Administração da Subprefeitura								
Aplicação Programada	Projeto, Atividade e Op. Especiais	Natureza da despesa	Fonte	Detalhada	Total da Aplicação			
Totais por Atividades	Total Atividades	3.1.90.11.00	00	17.420.728	47.925.060			
		3.3.90.14.00	00	4.750				
		3.3.90.30.00	00	2.208.054				
		3.3.90.33.00	00	28.500				
		3.3.90.36.00	00	141.744				
		3.3.90.37.00	00	158.831				
		3.3.90.39.00	00	23.765.151				
		3.3.90.46.00	00	2.917.680				
		3.3.90.47.00	00	67.222				
		3.3.90.48.00	00	240.000				
		3.3.90.49.00	00	803.000				
		4.4.90.52.00	00	170.000				
		4.4.90.51.00	01	8.349.886				
		4.4.90.61.00	01	15.000.000				
Totais por Projetos	Total Projetos	4.4.90.35.00	00	218.168	72.514.392			
		4.4.90.35.00	01	636.322				
		4.4.90.39.00	00	2.989.080				
		4.4.90.51.00	00	10.693.449				
		4.4.90.51.00	01	34.977.373				
		4.4.90.61.00	00	8.000.000				
		4.4.90.61.00	01	15.000.000				
		Total da Unidade 10					120.440.052	
		Total do Órgão 49					120.440.052	

Município de São Paulo						Exercício 2008
Programa de Trabalho						R\$ 1,00
Órgão:						
50 Subprefeitura Butantã						
Código	Especificação	Operação Especial	Projeto	Atividade	Total	
08	Assistência Social			572.758	572.758	
08 243	Assistência a Criança e ao Adolescente			226.100	226.100	
08 243.0118	Assistência a Criança e ao Adolescente			226.100	226.100	
08 243.0118.2157	Administração dos Conselhos Tutelares			226.100	226.100	
08 244	Assistência Comunitária			346.655	346.655	
08 244.0118	Assistência Social Geral			346.655	346.655	
08 244.0118.6159	Operação dos Equipamentos de Assistência Social			346.655	346.655	
10	Saúde			255.610	255.610	
10 301	Atenção Básica			255.610	255.610	
10 301.0322	Integralidade da Atenção			255.610	255.610	
10 301.0322.4117	Manutenção de Equipamentos de Saúde			255.610	255.610	
12	Educação			844.836	844.836	
12 361	Ensino Fundamental			506.781	506.781	
12 361.0158	Ensino Fundamental			506.781	506.781	
12 361.0158.2843	Manutenção dos Equipamentos da Educação - EF			506.781	506.781	
12 365	Educação Infantil			337.855	337.855	
12 365.0331	Educação Infantil			337.855	337.855	
12 365.0331.2846	Manutenção dos Equipamentos da Educação - EI			337.855	337.855	
13	Cultura			286.900	286.900	
13 392	Difusão Cultural			286.900	286.900	
13 392.0337	Promoção de Desenvolvimento Local			286.900	286.900	
13 392.0337.6492	Operação de Equipamentos de Cultura			286.900	286.900	
15	Urbanismo		6.214.016	28.406.731	34.720.747	
15 122	Administração Geral			19.237.471	19.237.471	
15 122.0251	Suporte Administrativo			19.237.471	19.237.471	
15 122.0251.2336	Conservação de Imóveis Próprios e Locados das Subprefeituras			95.000	95.000	
15 122.0251.2365	Administração da Subprefeitura			19.142.471	19.142.471	
15 126	Tecnologia da Informação			116.500	116.500	
15 126.0340	Sistema de Informação e Processamento de Dados			116.500	116.500	
15 126.0340.2170	Aquisição de Materiais, Equipamentos e Serviços de Informática e Comunicação			116.500	116.500	
15 451	Infra-Estrutura Urbana		6.085.763	6.085.763	6.085.763	
15 451.0309	Revitalização de Bairros		5.671.825	5.671.825	5.671.825	
15 451.0309.1170	Intervenção, Urbanização e Melhoria de Bairros		5.671.825	5.671.825	5.671.825	
15 451.0337	Promoção de Desenvolvimento Local		161.708	161.708	161.708	
15 451.0337.1174	Construção, Ampliação e Reforma de Equipamentos das Subprefeituras		161.708	161.708	161.708	
15 451.0338	Promoção de Acessibilidade		255.250	255.250	255.250	
15 451.0338.1178	Intervenções para Melhoria da Acessibilidade		255.250	255.250	255.250	
15 452	Serviços Urbanos		9.052.760	9.052.760	9.052.760	
15 452.0308	Revitalização de Bairros		5.752.760	5.752.760	5.752.760	
15 452.0308.2323	Locação de Veículos, Máquinas e Equipamentos Pesados		1.512.685	1.512.685	1.512.685	
15 452.0308.2344	Conservação de Vias e Logradouros Públicos		4.240.075	4.240.075	4.240.075	
15 452.0338	Proteção ao Meio Ambiente e à Qualidade de Vida		3.300.000	3.300.000	3.300.000	
15 452.0338.2386	Conservação de Áreas Verdes e Vegetação Arbórea		3.300.000	3.300.000	3.300.000	
15 543	Recuperação de Áreas Degradadas		225.233	225.233	225.233	
15 543.0310	Contenção em Áreas de Risco Geológico		225.233	225.233	225.233	
15 543.0310.1183	Obras e Serviços nas Áreas de Riscos Geológicos		225.233	225.233	225.233	
17	Saneamento		500.000	2.840.000	3.340.000	
17 451	Infra-Estrutura Urbana		500.000	500.000	500.000	
17 451.0224	Programa de Prevenção e Defesa Contra Inundações		500.000	500.000	500.000	

Município de São Paulo						Exercício
Quadro de Detalhamento da Despesa						R
Órgão:						
Unidade: 50 Subprefeitura Butantã						
10 Administração da Subprefeitura						
Projeto, Atividade e Op. Especiais	Aplicação Programada	Natureza da despesa	Fonte	Detalhada	Total da Aplicação	
50 10 08 243 0118 2157	Administração dos Conselhos Tutelares	3.3.90.30.00	00	9.500		
		3.3.90.36.00	00	85.500		
		3.3.90.39.00	00	102.600		
		3.3.90.47.00	00	19.000		
		4.4.90.52.00	00	9.500		
50 10 08 244 0118 6159	Operação dos Equipamentos de Assistência Social	3.3.90.30.00	00	17.955		2
		3.3.90.36.00	00	19.000		
		3.3.90.37.00	00	76.000		
		3.3.90.39.00	00	190.000		
		3.3.90.48.00	00	34.200		
		4.4.90.52.00	00	9.500		
50 10 10 301 0322 4117	Manutenção de Equipamentos de Saúde	3.3.90.30.00	00	25.510		3
		3.3.90.39.00	00	230.100		
50 10 12 361 0158 2843	Manutenção dos Equipamentos da Educação - EF	3.3.90.30.00	00	101.358		1
		3.3.90.39.00	00	405.425		
50 10 12 365 0331 2846	Manutenção dos Equipamentos da Educação - EI	3.3.90.30.00	00	67.571		4
		3.3.90.39.00	00	270.284		
50 10 13 392 0337 6492	Operação de Equipamentos de Cultura	3.3.90.30.00	00	14.250		3
		3.3.90.36.00	00	9.500		
		3.3.90.37.00	00	114.000		
		3.3.90.39.00	00	146.300		
		4.4.90.52.00	00	2.950		
50 10 15 122 0251 2336	Conservação de Imóveis Próprios e Locados das Subprefeituras	3.3.90.37.00	00	19.000		2
		3.3.90.39.00	00	76.000		
50 10 15 122 0251 2365	Administração da Subprefeitura	3.1.90.11.00	00	15.402.307		
		3.3.90.14.00	00	2.890		
		3.3.90.30.00	00	247.962		
		3.3.90.33.00	00	9.500		
		3.3.90.36.00	00	4.750		
		3.3.90.39.00	00	1.203.432		
		3.3.90.48.00	00	1.819.480		
		3.3.90.47.00	00	4.750		
		3.3.90.49.00	00	403.000		
		4.4.90.52.00	00	47.500		
50 10 15 126 0340 2170	Aquisição de Materiais, Equipamentos e Serviços de Informática e Comunicação	3.3.90.30.00	00	47.500		19.1
		3.3.90.39.00	00	50.000		
		4.4.90.52.00	00	19.000		
50 10 15 451 0309 1170	Intervenção, Urbanização e Melhoria de Bairros	4.4.90.30.00	00	393.150		1
		4.4.90.39.00	00	3.080.000		
		4.4.90.51.00	00	1.618.675		
50 10 15 451 0337 1174	Construção, Ampliação e Reforma de Equipamentos das Subprefeituras	4.4.90.30.00	00	58.208		5.6
		4.4.90.51.00	00	103.500		

PlanOrç3 10

Município de São Paulo						Exercício 2008
Programa de Trabalho						R\$ 1,00
Órgão:						
50 Subprefeitura Butantã						
Código	Especificação	Operação Especial	Projeto	Atividade	Total	
17 451 0224 9533	Canalização do Córrego na Rua Bonifácio Veronese - Jd. Jaqueline - E4903		500.000		500.000	
17 512	Saneamento Básico Urbano			2.840.000	2.840.000	
17 512.0308	Prevenção a Enchentes			2.840.000	2.840.000	
17 512.0308.2367	Conservação de Galerias, Canais, Córregos e Serviços Complementares			2.840.000	2.840.000	
27	Desporto e Lazer		500.000	500.000	1.000.000	
27 812	Desporto Comunitário		500.000	500.000	1.000.000	
27 812.0104	Políticas Públicas de Esporte, Lazer e Recreação		500.000	500.000	1.000.000	
27 812.0104.6703	Compra de Equipamentos Esportivos Adequados a Pessoas Portadoras de Necessidades Especiais do CDM Francisco Prestes Maia - E3180			500.000	500.000	
27 812.0104.9579	Construção de Quadra Poliesportiva e Área de Lazer para a 3ª Idade do CDM Francisco Prestes Maia, Vila Sônia - E 3179		500.000		500.000	
Total do Órgão 50			7.314.016	33.706.832	41.020.848	

Município de São Paulo						Exercício
Quadro de Detalhamento da Despesa						R
Órgão:						
Unidade: 50 Subprefeitura Butantã						
10 Administração da Subprefeitura						
Projeto, Atividade e Op. Especiais	Aplicação Programada	Natureza da despesa	Fonte	Detalhada	Total da Aplicação	
50 10 15 451 0337 1174	Construção, Ampliação e Reforma de Equipamentos das Subprefeituras	4.4.90.30.00	00			1
50 10 15 451 0338 1178	Intervenções para Melhoria da Acessibilidade	4.4.90.51.00	00	51.750		
		4.4.90.51.00	00	203.500		
50 10 15 452 0308 2323	Locação de Veículos, Máquinas e Equipamentos Pesados	3.3.90.39.00	00	1.507.165		2
		3.3.90.47.00	00	5.500		
50 10 15 452 0308 2344	Conservação de Vias e Logradouros Públicos	3.3.90.30.00	00	350.000		1.5
		3.3.90.39.00	00	3.842.575		
		4.4.90.52.00	00	47.500		
50 10 15 452 0338 2386	Conservação de Áreas Verdes e Vegetação Arbórea	3.3.90.39.00	00	3.300.000		4.2
50 10 15 543 0310 1183	Obras e Serviços nas Áreas de Riscos Geológicos	4.4.90.30.00	00	16.233		3.3
		4.4.90.51.00	00	207.000		
50 10 17 451 0224 9533	Canalização do Córrego na Rua Bonifácio Veronese - Jd. Jaqueline - E4903	4.4.90.51.00	00	500.000		2
50 10 17 512 0308 2367	Conservação de Galerias, Canais, Córregos e Serviços Complementares	3.3.90.39.00	00	2.840.000		5
50 10 27 812 0104 6703	Compra de Equipamentos Esportivos Adequados a Pessoas Portadoras de Necessidades Especiais do CDM Francisco Prestes Maia - E3180	4.4.90.52.00	00	500.000		2.8
50 10 27 812 0104 9579	Construção de Quadra Poliesportiva e Área de Lazer para a 3ª Idade do CDM Francisco Prestes Maia, Vila Sônia - E3179	4.4.90.51.00	00	500.000		4
Total da Unidade 10					41.020.848	
Total do Órgão 50					41.020.848	

PlanOrç3 10

Município de São Paulo						Exercício 2008
Natureza da Despesa						R\$ 1,00
Órgão:						
50 Subprefeitura Butantã						
Despesa - Fonte	Especificação	Elemento de Despesa	Modalidade de Aplicação	Grupo de Despesa	Categoria Econômica	
3	Despesas Correntes					33.976.782
3.1	PESSOAL E ENCARGOS SOCIAIS			15.402.307		
3.1.90	Aplicações Diretas		15.402.307			
3.1.90.11.00	Vencimentos e Vantagens Fixas - Pessoal Civil					
3.3	OUTRAS DESPESAS CORRENTES			17.668.475		
3.3.90	Aplicações Diretas		17.668.475			
3.3.90.14.00	Diversos - Civil	2.890				
3.3.90.30.00	Material de Consumo	881.504				
3.3.90.33.00	Passagens e Despesas com Locomoção	9.500				
3.3.90.36.00	Outros Serviços de Terceiros - Pessoa Física	119.750				
3.3.90.37.00	Locação de Mão-de-Obra	209.000				
3.3.90.39.00	Outros Serviços de Terceiros - Pessoa Jurídica	14.163.901				
3.3.90.48.00	Auxílio-Alimentação	1.816.480				
3.3.90.47.00	Obrigações Tributárias e Contributivas	29.250				
3.3.90.48.00	Outros Auxílios Financeiros a Pessoas Físicas	34.200				
3.3.90.49.00	Auxílio-Transporte	403.000				
4	Despesas de Capital			7.949.866		7.949.866

Município de São Paulo					Exercício 2008
Resumo da Despesa da Unidade					R\$ 1,00
Órgão:					
Unidade: 50 Subprefeitura Butantã					
10 Administração da Subprefeitura					
Aplicação Programada	Projeto, Atividade e Op. Especiais	Natureza da despesa	Fonte	Detalhada	Total da Aplicação
Totais por Atividades		3.1.90.11.00	00	15.402.307	
		3.3.90.14.00	00	2.890	
		3.3.90.30.00	00	881.504	
		3.3.90.35.00	00	9.500	
		3.3.90.36.00	00	118.750	
		3.3.90.37.00	00	209.000	
		3.3.90.39.00	00	14.163.901	
		3.3.90.46.00	00	1.816.480	
		3.3.90.47.00	00	29.250	
		3.3.90.48.00	00	34.200	
		3.3.90.49.00	00	403.000	
		4.4.90.52.00	00	635.850	
	Total Atividades				33.706.632
Totais por Projetos		4.4.90.30.00	00	393.150	
		4.4.90.39.00	00	3.798.191	
		4.4.90.51.00	00	3.132.675	
	Total Projetos				7.324.016
Totais por Unidade Orçamentária		3.1.90.11.00	00	15.402.307	
		3.3.90.14.00	00	2.890	
		3.3.90.30.00	00	881.504	
		3.3.90.33.00	00	9.500	
		3.3.90.36.00	00	118.750	
		3.3.90.37.00	00	209.000	
		3.3.90.39.00	00	14.163.901	
		3.3.90.46.00	00	1.816.480	
		3.3.90.47.00	00	29.250	
		3.3.90.48.00	00	34.200	
		3.3.90.49.00	00	403.000	
		4.4.90.30.00	00	393.150	
		4.4.90.39.00	00	3.798.191	
		4.4.90.51.00	00	3.132.675	
		4.4.90.52.00	00	635.850	
	Total da Unidade 10				41.020.648
	Total do Órgão 50				41.020.648

Município de São Paulo					Exercício 2008
Natureza da Despesa					R\$ 1,00
Órgão:					
51 Subprefeitura Pinheiros					
Despesa - Fonte	Especificação	Elemento de Despesa	Modalidade de Aplicação	Grupo de Despesa	Categoria Econômica
	Despesas Correntes				30.827.441
3.1	PESSOAL E ENCARGOS SOCIAIS			15.374.000	
3.1.90	Aplicações Diretas		15.374.000		
3.1.90.11.00	Vencimentos e Vantagens Fixas - Pessoal Civil	15.374.000			
3.3	OUTRAS DESPESAS CORRENTES			15.453.441	
3.3.90	Aplicações Diretas		15.453.441		
3.3.90.30.00	Material de Consumo	711.210			
3.3.90.36.00	Outros Serviços de Terceiros - Pessoa Física	90.250			
3.3.90.37.00	Locação de Mão-de-Obra	9.500			
3.3.90.39.00	Outros Serviços de Terceiros - Pessoa Jurídica	12.517.041			
3.3.90.46.00	Auxílio-Alimentação	1.583.840			
3.3.90.47.00	Obrigações Tributárias e Contributivas	27.100			
3.3.90.48.00	Outros Auxílios Financeiros a Pessoas Físicas	66.500			
3.3.90.49.00	Auxílio-Transporte	448.000			
4	Despesas de Capital				8.327.133
4.4	INVESTIMENTOS			8.327.133	
4.4.90	Aplicações Diretas		8.327.133		
4.4.90.30.00	Material de Consumo	30.000			
4.4.90.39.00	Outros Serviços de Terceiros - Pessoa Jurídica	1.746.513			
4.4.90.51.00	Obras e Instalações	6.419.800			
4.4.90.52.00	Equipamentos e Material Permanente	190.814			
	Total do Órgão 51				39.154.574

Município de São Paulo					Exercício 2008
Programa de Trabalho					R\$ 1,00
Órgão:					
51 Subprefeitura Pinheiros					
Código	Especificação	Operação Especial	Projeto	Atividade	Total
08	Assistência Social			480.853	480.853
08.243	Assistência à Criança e ao Adolescente			283.323	283.323
08.243.0118	Assistência à Criança e ao Adolescente			283.323	283.323
08.243.0118.2157	Administração dos Conselhos Tutelares			283.323	283.323
08.244	Assistência Comunitária			197.530	197.530
08.244.0118	Assistência Social Geral			197.530	197.530
08.244.0118.8159	Operação dos Equipamentos de Assistência Social			197.530	197.530
09	Saúde			288.050	288.050
10.301	Atenção Básica			288.050	288.050
10.301.0322	Integralidade da Atenção			288.050	288.050
10.301.0322.4117	Manutenção de Equipamentos de Saúde			288.050	288.050
12	Educação			170.562	170.562
12.361	Ensino Fundamental			102.331	102.331
12.361.0158	Ensino Fundamental			102.331	102.331
12.361.0158.2943	Manutenção dos Equipamentos da Educação - EF			102.331	102.331
12.365	Educação Infantil			68.221	68.221
12.365.0331	Educação Infantil			68.221	68.221
12.365.0331.2048	Manutenção dos Equipamentos da Educação - EI			68.221	68.221
16	Urbanismo		8.198.319	20.920.950	29.119.269
16.122	Administração Geral			19.414.995	19.414.995
16.122.0251	Suporte Administrativo			19.414.995	19.414.995
16.122.0251.2336	Conservação de Imóveis Próprios e Locados das Subprefeituras			104.500	104.500
16.122.0251.2365	Administração da Subprefeitura			19.310.495	19.310.495
16.126	Tecnologia da Informação			171.314	171.314
16.126.0340	Sistema de Informação e Processamento de Dados			171.314	171.314
16.126.0340.2170	Aquisição de Materiais, Equipamentos e Serviços de Informática e Comunicação			171.314	171.314
16.451	Infra-Estrutura Urbana		7.726.319	7.726.319	7.726.319
16.451.0309	Revitalização de Bairros		7.531.156	7.531.156	7.531.156
16.451.0309.1170	Intervenção, Urbanização e Melhoria de Bairros		7.531.156	7.531.156	7.531.156
16.451.0337	Promoção de Desenvolvimento Local		43.413	43.413	43.413
16.451.0337.1174	Construção, Ampliação e Reforma de Equipamentos das Subprefeituras		43.413	43.413	43.413
16.451.0338	Promoção de Acessibilidade		151.750	151.750	151.750
16.451.0338.1178	Intervenções para Melhoria da Acessibilidade		151.750	151.750	151.750
16.462	Serviços Urbanos		7.334.641	7.334.641	7.334.641
16.462.0309	Revitalização de Bairros		3.834.641	3.834.641	3.834.641
16.462.0309.2323	Locação de Veículos, Máquinas e Equipamentos Pesados		274.220	274.220	274.220
16.462.0309.2341	Conservação de Vias e Logradouros Públicos		3.560.421	3.560.421	3.560.421
16.462.0338	Proteção ao Meio Ambiente e à Qualidade de Vida		3.500.000	3.500.000	3.500.000
16.462.0338.2386	Conservação de Áreas Verdes e Vegetação Arbórea		3.500.000	3.500.000	3.500.000
16.543	Recuperação de Áreas Degradadas		470.000	470.000	470.000
16.543.0310	Contenção em Áreas de Risco Geológico		470.000	470.000	470.000
16.543.0310.1183	Obras e Serviços nas Áreas de Riscos Geológicos		470.000	470.000	470.000
17	Saneamento		3.000.000	3.000.000	3.000.000
17.512	Saneamento Básico Urbano		3.000.000	3.000.000	3.000.000
17.512.0308	Prevenção e Enchentes		3.000.000	3.000.000	3.000.000
17.512.0308.2367	Conservação de Galerias, Canais, Córregos e Serviços Complementares		3.000.000	3.000.000	3.000.000
20	Agricultura		97.850	97.850	97.850
20.505	Abastecimento		97.850	97.850	97.850

Município de São Paulo					Exercício 2008
Quadro de Detalhamento da Despesa					R\$ 1,00
Órgão:					
51 Subprefeitura Pinheiros					
10 Administração da Subprefeitura					
Projeto, Atividade e Op. Especiais	Aplicação Programada	Natureza da despesa	Fonte	Detalhada	Total da Aplicação
51.10.08.243.0118.2157	Administração dos Conselhos Tutelares	3.3.90.30.00	00	19.000	
		3.3.90.36.00	00	85.500	
		3.3.90.39.00	00	152.223	
		3.3.90.47.00	00	17.100	
		4.4.90.52.00	00	9.500	
					293.323
51.10.08.244.0118.8159	Operação dos Equipamentos de Assistência Social	3.3.90.30.00	00	9.500	
		3.3.90.36.00	00	4.750	
		3.3.90.39.00	00	110.780	
		3.3.90.48.00	00	66.500	
					197.530
51.10.10.301.0322.4117	Manutenção de Equipamentos de Saúde	3.3.90.30.00	00	28.250	
		3.3.90.39.00	00	259.800	
					288.050
51.10.12.361.0158.2943	Manutenção dos Equipamentos da Educação - EF	3.3.90.30.00	00	20.468	
		3.3.90.39.00	00	81.885	
					102.353
51.10.12.365.0331.2048	Manutenção dos Equipamentos da Educação - EI	3.3.90.30.00	00	13.644	
		3.3.90.39.00	00	54.577	
					68.221
51.10.15.122.0251.2328	Conservação de Imóveis Próprios e Locados das Subprefeituras	3.3.90.37.00	00	9.500	
		3.3.90.39.00	00	95.000	
					104.500
51.10.15.122.0251.2365	Administração da Subprefeitura	3.1.90.11.00	00	15.374.000	
		3.3.90.30.00	00	285.000	
		3.3.90.39.00	00	1.582.155	
		3.3.90.46.00	00	1.583.840	
		3.3.90.47.00	00	10.000	
		3.3.90.49.00	00	448.000	
		4.4.90.52.00	00	47.500	
					19.310.495
51.10.15.126.0340.2170	Aquisição de Materiais, Equipamentos e Serviços de Informática e Comunicação	3.3.90.30.00	00	47.500	
		3.3.90.39.00	00	50.000	
		4.4.90.52.00	00	73.814	
					171.314
51.10.15.451.0309.1170	Intervenção, Urbanização e Melhoria de Bairros	4.4.90.30.00	00	30.000	
		4.4.90.39.00	00	1.422.750	
		4.4.90.51.00	00	6.078.406	
					7.531.156
51.10.15.451.0337.1174	Construção, Ampliação e Reforma de Equipamentos das Subprefeituras	4.4.90.39.00	00	2.013	
		4.4.90.51.00	00	41.400	
					43.413
51.10.15.451.0338.1178	Intervenções para Melhoria da Acessibilidade	4.4.90.39.00	00	51.750	
		4.4.90.51.00	00	100.000	
					151.750
51.10.15.462.0309.2323	Locação de Veículos, Máquinas e Equipamentos Pesados	3.3.90.39.00	00	274.220	
					274.220
51.10.15.462.0309.2341	Conservação de Vias e Logradouros Públicos	3.3.90.30.00	00	285.000	
		3.3.90.39.00	00	3.275.421	
					3.560.421
51.10.15.462.0338.2386	Conservação de Áreas Verdes e Vegetação Arbórea	3.3.90.39.00	00	3.500.000	
					3.500.000

Município de São Paulo					Exercício 2008
Programa de Trabalho					R\$ 1,00
Órgão:					
51 Subprefeitura Pinheiros					
Código	Especificação	Operação Especial	Projeto	Atividade	Total
20.605.0337	Promoção de Desenvolvimento Local			97.850	97.850
20.605.0337.6521	Operação e Manutenção das Unidades de Abastecimento			97.850	97.850
	Total do Órgão 51		8.198.319	30.966.265	39.164.574

Município de São Paulo					Exercício 2008
Quadro de Detalhamento da Despesa					R\$ 1,00
Órgão:					
51 Subprefeitura Pinheiros					

Município de São Paulo					Exercício 2008
Resumo da Despesa da Unidade					R\$ 1,00
Órgão:					
Unidade: 51 Subprefeitura Pinheiros					
10 Administração da Subprefeitura					
Aplicação Programada	Projeto, Atividade e Op. Especiais	Natureza da despesa	Fonte	Detalhada	Total da Aplicação
Totais por Atividades		3.1.90.11.00	00	15.374.000	
		3.3.90.30.00	00	711.210	
		3.3.90.36.00	00	90.250	
		3.3.90.37.00	00	9.500	
		3.3.90.39.00	00	12.517.041	
		3.3.90.46.00	00	1.583.840	
		3.3.90.47.00	00	27.100	
		3.3.90.48.00	00	66.500	
		3.3.90.49.00	00	448.000	
		4.4.90.52.00	00	130.814	
	Total Atividades				30.958.255
Totais por Projetos		4.4.90.30.00	00	30.000	
		4.4.90.39.00	00	1.746.513	
		4.4.90.51.00	00	6.419.806	
	Total Projetos				8.196.319
Totais por Unidade Orçamentária		3.1.90.11.00	00	15.374.000	
		3.3.90.30.00	00	711.210	
		3.3.90.36.00	00	90.250	
		3.3.90.37.00	00	9.500	
		3.3.90.39.00	00	12.517.041	
		3.3.90.46.00	00	1.583.840	
		3.3.90.47.00	00	27.100	
		3.3.90.48.00	00	66.500	
		3.3.90.49.00	00	448.000	
		4.4.90.30.00	00	30.000	
		4.4.90.39.00	00	1.746.513	
		4.4.90.51.00	00	6.419.806	
		4.4.90.52.00	00	130.814	
	Total da Unidade 10				39.164.674
	Total do Órgão 51				39.164.674

Município de São Paulo					Exercício 2008
Natureza da Despesa					R\$ 1,00
Órgão:					
52 Subprefeitura Vila Mariana					
Despesa - Fonte	Especificação	Elemento de Despesa	Modalidade de Aplicação	Grupo de Despesa	Categoria Econômica
	Despesas Correntes				30.761.628
3.1	PESSOAL E ENCARGOS SOCIAIS			15.327.616	
3.1.90	Aplicações Diretas		15.327.616		
3.1.90.11.00 - 00	Vencimentos e Vantagens Fixas - Pessoal Civil	15.327.616			
3.3	OUTRAS DESPESAS CORRENTES		15.434.004	15.434.004	
3.3.90	Aplicações Diretas				
3.3.90.30.00 - 00	Material de Consumo	578.792			
3.3.90.33.00 - 00	Passagens e Despesas com Locomoção	9.500			
3.3.90.36.00 - 00	Outros Serviços de Terceiros - Pessoa Física	93.100			
3.3.90.39.00 - 00	Outros Serviços de Terceiros - Pessoa Jurídica	12.880.352			
3.3.90.46.00 - 00	Auxílio-Alimentação	1.506.160			
3.3.90.47.00 - 00	Obrigações Tributárias e Contributivas	32.300			
3.3.90.48.00 - 00	Outros Auxílios Financeiros a Pessoas Físicas	22.800			
3.3.90.49.00 - 00	Auxílio-Transporte	311.000			
4	Despesas de Capital				1.807.334
4.4	INVESTIMENTOS		1.807.334	1.807.334	
4.4.90	Aplicações Diretas				
4.4.90.39.00 - 00	Outros Serviços de Terceiros - Pessoa Jurídica	550.000			
4.4.90.51.00 - 00	Obras e Instalações	1.100.367			
4.4.90.52.00 - 00	Equipamentos e Material Permanente	156.967			
	Total do Órgão 52				32.568.964

Município de São Paulo					Exercício 2008
Programa de Trabalho					R\$ 1,00
Órgão:					
52 Subprefeitura Vila Mariana					
Código	Especificação	Operação Especial	Projeto	Atividade	Total
08	Assistência Social			561.450	561.450
08.243	Assistência à Criança e ao Adolescente			220.400	220.400
08.243.0118	Assistência à Criança e ao Adolescente			220.400	220.400
08.243.0118.2157	Administração dos Conselhos Tutelares			220.400	220.400
08.244	Assistência Comunitária			341.050	341.050
08.244.0118	Assistência Social Geral			341.050	341.050
08.244.0118.8159	Operação dos Equipamentos de Assistência Social			341.050	341.050
09	Saúde			678.930	678.930
10.301	Atenção Básica			678.930	678.930
10.301.0322	Integridade da Atenção			678.930	678.930
10.301.0322.4117	Manutenção de Equipamentos de Saúde			678.930	678.930
11	Educação			203.038	203.038
12.361	Ensino Fundamental			121.823	121.823
12.361.0158	Ensino Fundamental			121.823	121.823
12.361.0158.2943	Manutenção dos Equipamentos da Educação - EF			121.823	121.823
12.365	Educação Infantil			81.215	81.215
12.365.0331	Educação Infantil			81.215	81.215
12.365.0331.2648	Manutenção dos Equipamentos da Educação - EI			81.215	81.215
15	Urbanismo		1.200.367	26.165.744	27.366.111
15.122	Administração Geral			19.131.237	19.131.237
15.122.0251	Suporte Administrativo			19.131.237	19.131.237
15.122.0251.2336	Conservação de Imóveis Próprios e Locados das Subprefeituras			30.400	30.400
15.122.0251.2365	Administração da Subprefeitura			19.100.837	19.100.837
15.126	Tecnologia da Informação			129.467	129.467
15.126.0340	Sistema de Informação e Processamento de Dados			129.467	129.467
15.126.0340.2170	Aquisição de Materiais, Equipamentos e Serviços de Informática e Comunicação			129.467	129.467
15.451	Intra-Estrutura Urbana		1.199.367	1.199.367	1,199,367
15.451.0309	Revitalização de Bairros		898.367	898.367	898,367
15.451.0309.1170	Intervenção, Urbanização e Melhoria de Bairros		898.367	898.367	898,367
15.451.0337	Promoção de Desenvolvimento Local		300.000	300.000	300,000
15.451.0337.1174	Construção, Ampliação e Reforma de Equipamentos das Subprefeituras		300.000	300.000	300,000
15.451.0338	Promoção de Acessibilidade		1.000	1.000	1,000
15.451.0338.1178	Intervenções para Melhoria da Acessibilidade		1.000	1.000	1,000
15.452	Serviços Urbanos			6.925.090	6,925,090
15.452.0308	Revitalização de Bairros			3.946.528	3,946,528
15.452.0308.2323	Locação de Veículos, Máquinas e Equipamentos Pesados			300.000	300,000
15.452.0309.2341	Conservação de Vias e Logradouros Públicos			3.646.528	3,646,528
15.452.0309	Proteção ao Meio Ambiente e a Qualidade de Vida			2.978.562	2,978,562
15.452.0308.2366	Conservação de Áreas Verdes e Vegetação Arbórea			2.978.562	2,978,562
15.543	Recuperação de Áreas Degradadas		1.000	1.000	1,000
15.543.0310	Contenção em Áreas de Risco Geológico		1.000	1.000	1,000
15.543.0310.1189	Obras e Serviços nas Áreas de Riscos Geológicos		1.000	1.000	1,000
17	Saneamento			3.278.562	3,278,562
17.512	Saneamento Básico Urbano			3.278.562	3,278,562
17.512.0308	Prevenção e Incentivos			3.278.562	3,278,562
17.512.0308.2367	Conservação de Galerias, Canais, Córregos e Serviços Complementares			3.278.562	3,278,562
20	Agricultura			10.813	10,813
20.805	Abastecimento			10.813	10,813

Município de São Paulo					Exercício 2008
Quadro de Detalhamento da Despesa					R\$ 1,00
Órgão:					
Unidade: 52 Subprefeitura Vila Mariana					
10 Administração da Subprefeitura					
Projeto, Atividade e Op. Especiais	Aplicação Programada	Natureza da despesa	Fonte	Detalhada	Total da Aplicação
52.10.08.243.0118.2157	Administração dos Conselhos Tutelares	3.3.90.30.00	00	14.250	
		3.3.90.36.00	00	85.500	
		3.3.90.39.00	00	93.100	
		3.3.90.47.00	00	18.050	
		4.4.90.52.00	00	9.500	
					220.400
52.10.08.244.0118.8159	Operação dos Equipamentos de Assistência Social	3.3.90.30.00	00	9.500	
		3.3.90.39.00	00	285.000	
		3.3.90.48.00	00	22.800	
		4.4.90.52.00	00	23.750	
					341.050
52.10.10.301.0322.4117	Manutenção de Equipamentos de Saúde	3.3.90.30.00	00	67.630	
		3.3.90.39.00	00	611.300	
					678.930
52.10.12.361.0158.2943	Manutenção dos Equipamentos da Educação - EF	3.3.90.30.00	00	24.365	
		3.3.90.39.00	00	97.458	
					121.823
52.10.12.365.0331.2648	Manutenção dos Equipamentos da Educação - EI	3.3.90.30.00	00	18.243	
		3.3.90.39.00	00	64.972	
					81.215
52.10.15.122.0251.2336	Conservação de Imóveis Próprios e Locados das Subprefeituras	3.3.90.39.00	00	30.400	
					30.400
52.10.15.122.0251.2365	Administração da Subprefeitura	3.1.90.11.00	00	15.327.616	
		3.3.90.30.00	00	174.393	
		3.3.90.33.00	00	9.500	
		3.3.90.36.00	00	7.600	
		3.3.90.39.00	00	1.702.818	
		3.3.90.48.00	00	1.506.160	
		3.3.90.47.00	00	14.250	
		3.3.90.49.00	00	311.000	
		4.4.90.52.00	00	47.500	
					19.100.837
52.10.15.126.0340.2170	Aquisição de Materiais, Equipamentos e Serviços de Informática e Comunicação	3.3.90.30.00	00	50.000	
		3.3.90.39.00	00	28.717	
		4.4.90.52.00	00		
					129.467
52.10.15.451.0309.1170	Intervenção, Urbanização e Melhoria de Bairros	4.4.90.51.00	00	898.367	
					898.367
52.10.15.451.0337.1174	Construção, Ampliação e Reforma de Equipamentos das Subprefeituras	4.4.90.39.00	00	100.000	
		4.4.90.51.00	00	200.000	
					300.000
52.10.15.451.0338.1178	Intervenções para Melhoria da Acessibilidade	4.4.90.51.00	00	1.000	
					1.000
52.10.15.452.0309.2323	Locação de Veículos, Máquinas e Equipamentos Pesados	3.3.90.39.00	00	300.000	
					300.000
52.10.15.452.0309.2341	Conservação de Vias e Logradouros Públicos	3.3.90.30.00	00	221.681	
		3.3.90.39.00	00	3.377.367	
		4.4.90.52.00	00	47.500	
					3.646.528
52.10.15.452.0308.2366	Conservação de Áreas Verdes e Vegetação Arbórea	3.3.90.39.00	00	2.978.562	
					2.978.562
52.10.15.543.0310.1189	Obras e Serviços nas Áreas de Riscos Geológicos	4.4.90.51.00	00	1.000	
					1.000

Município de São Paulo					Exercício 2008
Programa de Trabalho					R\$ 1,00
Órgão:					
52 Subprefeitura Vila Mariana					
Código	Especificação	Operação Especial	Projeto	Atividade	Total
20.805.0337	Promoção de Desenvolvimento Local			10.813	10.813
20.805.0337.8521	Operação e Manutenção das Unidades de Abastecimento			10.813	10.813
27	Desporto e Lazer		450.000	450.000	450,000
27.812	Desporto Comunitário		450.000	450.000	450,000
27.812.0104	Postais Públicas de Esporte, Lazer e Recreação		450.000	450.000	450,000
27.812.0104.9567	Instalação de Grama Sintética no Campo de Futebol do CDC Jorge Tibirica - E72		450.000	450.000	450,000
	Total do Órgão 52		1.650.367	30.918.597	32.568.964

Município de São Paulo					Exercício 2008
Quadro de Detalhamento da Despesa					R\$ 1,00

Município de São Paulo					Exercício 2008
Resumo da Despesa da Unidade					R\$ 1,00
Órgão:					
Unidade: 52 Subprefeitura Vila Mariana					
10 Administração da Subprefeitura					
Aplicação Programada	Projeto, Atividade e Op. Especiais	Natureza da despesa	Fonte	Detalhada	Total da Aplicação
Totais por Atividades:					
		3.1.90.11.00	00	15.327.616	
		3.3.90.30.00	00	578.792	
		3.3.90.33.00	00	9.500	
		3.3.90.36.00	00	93.100	
		3.3.90.39.00	00	12.880.352	
		3.3.90.46.00	00	1.506.160	
		3.3.90.47.00	00	32.300	
		3.3.90.48.00	00	22.800	
		3.3.90.49.00	00	311.000	
		4.4.90.52.00	00	156.987	
	Total Atividades				30.916.587
Totais por Projetos:					
		4.4.90.39.00	00	550.000	
		4.4.90.51.00	00	1.100.387	
	Total Projetos				1.650.387
Totais por Unidade Orçamentária:					
		3.1.90.11.00	00	15.327.616	
		3.3.90.30.00	00	578.792	
		3.3.90.33.00	00	9.500	
		3.3.90.36.00	00	93.100	
		3.3.90.39.00	00	12.880.352	
		3.3.90.46.00	00	1.506.160	
		3.3.90.47.00	00	32.300	
		3.3.90.48.00	00	22.800	
		3.3.90.49.00	00	311.000	
		4.4.00.39.00	00	550.000	
		4.4.90.51.00	00	1.100.387	
		4.4.90.52.00	00	156.987	
Total da Unidade 10					32.568.964
Total do Órgão 52					32.568.964

Município de São Paulo					Exercício 2008
Programa de Trabalho					R\$ 1,00
Órgão:					
53 Subprefeitura Ipiranga					
Código	Especificação	Operação Especial	Projeto	Atividade	Total
00 Assistência Social					
00.243	Assistência à Criança e ao Adolescente			483.570	483.570
00.243.0119	Assistência à Criança e ao Adolescente			159.100	159.100
00.243.0119.2157	Administração dos Conselhos Tutelares			159.100	159.100
00.244	Assistência Comunitária			324.470	324.470
00.244.0118	Assistência Social Geral			324.470	324.470
00.244.0118.8159	Operação dos Equipamentos de Assistência Social			324.470	324.470
10 Saúde					
10.301	Atenção Básica			664.030	664.030
10.301.0322	Integralidade da Atenção			664.030	664.030
10.301.0322.4117	Manutenção de Equipamentos de Saúde			664.030	664.030
12 Educação					
12.361	Ensino Fundamental			341.104	341.104
12.361.0156	Ensino Fundamental			341.104	341.104
12.361.0156.2943	Manutenção dos Equipamentos da Educação - EF			341.104	341.104
12.365	Educação Infantil			227.402	227.402
12.365.0331	Educação Infantil			227.402	227.402
12.365.0331.2948	Manutenção dos Equipamentos da Educação - EI			227.402	227.402
13 Cultura					
13.392	Divulgação Cultural			463.595	463.595
13.392.0337	Promoção de Desenvolvimento Local			463.595	463.595
13.392.0337.8492	Operação de Equipamentos de Cultura			463.595	463.595
15 Urbanismo					
15.122	Administração Geral		4.216.702	27.194.299	31.251.001
15.122.0251	Suporte Administrativo			22.163.440	22.163.440
15.122.0251.2338	Conservação de Imóveis Próprios e Locados das Subprefeituras			300.000	300.000
15.122.0251.2365	Administração da Subprefeitura			21.863.440	21.863.440
15.126	Tecnologia da Informação			152.000	152.000
15.126.0340	Sistema de Informação e Processamento de Dados			152.000	152.000
15.126.0340.2170	Aquisição de Materiais, Equipamentos e Serviços de Informática e Comunicação			152.000	152.000
15.451	Infra-Estrutura Urbana		3.904.008	3.904.008	3.904.008
15.451.0182	Intervenção no Sistema Viário		1.500.000	1.500.000	1.500.000
15.451.0182.9581	Alargamento da Av. do Curso desde a R. Dom Vianes até o Limite do Município (R. Miguel Stefano) - E2058		1.000.000	1.000.000	1.000.000
15.451.0182.9648	Pavimentação de Avenida projetada na Marginal do Córrego dos Meninos - E2967		500.000	500.000	500.000
15.451.0309	Requalificação de Bairros		2.280.753	2.280.753	2.280.753
15.451.0309.1170	Intervenção, Urbanização e Melhoria de Bairros		2.280.753	2.280.753	2.280.753
15.451.0337	Promoção de Desenvolvimento Local		71.505	71.505	71.505
15.451.0337.1174	Construção, Ampliação e Reforma de Equipamentos das Subprefeituras		71.505	71.505	71.505
15.451.0338	Promoção de Acessibilidade		51.750	51.750	51.750
15.451.0338.1178	Intervenções para Melhoria da Acessibilidade		51.750	51.750	51.750
15.452	Serviços Urbanos		50.000	4.818.859	4.868.859
15.452.0309	Requalificação de Bairros			3.007.368	3.007.368
15.452.0309.2323	Locação de Veículos, Máquinas e Equipamentos Pesados			375.887	375.887
15.452.0309.2341	Conservação de Vias e Logradouros Públicos			2.631.481	2.631.481
15.452.0309	Proteção ao Meio Ambiente e a Qualidade de Vida		50.000	1.811.491	1.861.491
15.452.0309.2386	Conservação de Áreas Verdes e Vegetação Arbórea			1.811.491	1.811.491
15.452.0309.9545	Modernização da Praça Alfredo José Soares - Vl. Verquero - E773		50.000	50.000	50.000

Município de São Paulo					Exercício 2008
Programa de Trabalho					R\$ 1,00
Órgão:					
53 Subprefeitura Ipiranga					
Código	Especificação	Operação Especial	Projeto	Atividade	Total
15.543					
15.543.0310	Recuperação de Áreas Degradadas			162.694	162.694
15.543.0310.1193	Contenção em Áreas de Risco Geológico			162.694	162.694
15.543.0310.1193	Obras e Serviços nas Áreas de Riscos Geológicos			162.694	162.694
17 Saneamento					
			2.000.000	1.900.000	3.900.000
17.451	Infra-Estrutura Urbana		2.000.000	2.000.000	2.000.000
17.451.0224	Programa de Prevenção e Defesa Contra Inundações		2.000.000	2.000.000	2.000.000
17.451.0224.9531	Canalização do Córrego Jaboticabal - a partir da Av. Padre A. Vieira at. Nº 2769 - Pq. Bnstol - E 762		500.000	500.000	500.000
17.451.0224.9568	Canalização do Córrego da Mirassol - E2971		500.000	500.000	500.000
17.451.0224.9568	Canalização do Córrego Jaboticabal - E2970		500.000	500.000	500.000
17.451.0224.9645	Canalização do Córrego Fongaro - Trecho da Av. Francisco Leme até o Córrego dos Meninos - E2965		500.000	500.000	500.000
17.512	Saneamento Básico Urbano			1.900.000	1.900.000
17.512.0308	Prevenção a Enchentes			1.900.000	1.900.000
17.512.0308.2367	Conservação de Galerias, Canais, Córregos e Serviços Complementares			1.900.000	1.900.000
20 Agricultura					
20.605	Abastecimento			4.750	4.750
20.605.0337	Promoção de Desenvolvimento Local			4.750	4.750
20.605.0337.9521	Operação e Manutenção das Unidades de Abastecimento			4.750	4.750
27 Desporto e Lazer					
27.812	Desporto Comunitário			150.000	150.000
27.812.0104	Políticas Públicas de Esporte, Lazer e Recreação			150.000	150.000
27.812.0104.9564	Construção de Campo de Futebol Society, Mira Prista de Atletismo no Clube da Comunidade Pq. Fongaro - E93			150.000	150.000
Total do Órgão 53					37.496.452

Município de São Paulo					Exercício 2008
Natureza da Despesa					R\$ 1,00
Órgão:					
53 Subprefeitura Ipiranga					
Despesa - Fonte	Especificação	Elemento de Despesa	Modalidade de Aplicação	Grupo de Despesa	Categoria Econômica
Despesas Correntes					
3.1.90	PESSOAL E ENCARGOS SOCIAIS			17.253.016	17.253.016
3.1.90	Aplicações Diretas		17.253.016		
3.1.90.11.00	Vencimentos e Vantagens Fixas - Pessoal Civil				
3.3.90	OUTRAS DESPESAS CORRENTES			13.597.634	13.597.634
3.3.90	Aplicações Diretas		13.597.634		
3.3.90.30.00	Material de Consumo		612.556		
3.3.90.36.00	Outros Serviços de Terceiros - Pessoa Física		107.600		
3.3.90.37.00	Locação de Mão-de-Obra		845.560		
3.3.90.39.00	Outros Serviços de Terceiros - Pessoa Jurídica		0.772.790		
3.3.90.46.00	Auxílio-Alimentação		1.669.480		
3.3.90.47.00	Obrigações Tributárias e Contributivas		23.642		
3.3.90.48.00	Outros Auxílios Financeiros a Pessoas Físicas		54.000		
3.3.90.49.00	Auxílio-Transporte		313.000		
Despesas de Capital					
4.4.90	INVESTIMENTOS			6.634.802	6.634.802
4.4.90	Aplicações Diretas		6.634.802		
4.4.90.30.00	Material de Consumo		62.100		
4.4.90.39.00	Outros Serviços de Terceiros - Pessoa Jurídica		753.255		
4.4.90.51.00	Obras e Instalações		5.451.347		
4.4.90.52.00	Equipamentos e Material Permanente		368.100		
Total do Órgão 53					37.496.452

Município de São Paulo					Exercício 2008
Quadro de Detalhamento da Despesa					R\$ 1,00
Órgão:					
Unidade: 53 Subprefeitura Ipiranga					
10 Administração da Subprefeitura					
Projeto, Atividade e Op. Especiais	Aplicação Programada	Natureza da despesa	Fonte	Detalhada	Total da Aplicação
03.10.08.243.0118.2157	Administração dos Conselhos Tutelares	3.3.90.30.00	00	4.750	
		3.3.90.36.00	00	107.600	
		3.3.90.39.00	00	24.000	
		3.3.90.47.00	00	18.000	
		4.4.90.52.00	00	4.750	
					159.100
03.10.08.244.0118.6159	Operação dos Equipamentos de Assistência Social	3.3.90.30.00	00	9.500	
		3.3.90.37.00	00	61.560	
		3.3.90.39.00	00	196.560	
		3.3.90.48.00	00	54.000	
		4.4.90.52.00	00	2.950	
					324.470
03.10.10.301.0322.4117	Manutenção de Equipamentos de Saúde	3.3.90.30.00	00	66.430	
		3.3.90.39.00	00	597.600	
					664.030
03.10.12.361.0156.2943	Manutenção dos Equipamentos da Educação - EF	3.3.90.30.00	00	68.221	
		3.3.90.39.00	00	272.883	
					341.104
03.10.12.365.0331.2948	Manutenção dos Equipamentos da Educação - EI	3.3.90.30.00	00	45.480	
		3.3.90.39.00	00	181.922	
					227.402
03.10.13.392.0337.6492	Operação de Equipamentos de Cultura	3.3.90.30.00	00	6.175	
		3.3.90.37.00	00	336.000	
		3.3.90.39.00	00	110.920	
		4.4.90.52.00	00	10.500	
					463.595
03.10.15.122.0251.2338	Conservação de Imóveis Próprios e Locados das Subprefeituras	3.3.90.39.00	00	300.000	
					300.000
03.10.15.122.0251.2365	Administração da Subprefeitura	3.1.90.11.00	00	17.253.016	
		3.3.90.30.00	00	325.000	
		3.3.90.37.00	00	448.000	
		3.3.90.39.00	00	1.550.302	
		3.3.90.46.00	00	1.669.480	
		3.3.90.47.00	00	5.842	
		3.3.90.49.00	00	313.000	
		4.4.90.52.00	00	300.000	
					21.863.440
03.10.15.126.0340.2170	Aquisição de Materiais, Equipamentos e Serviços de Informática e Comunicação	3.3.90.30.00	00	52.000	
		3.3.90.39.00	00	50.000	
		4.4.90.52.00	00	50.000	
					152.000
03.10.15.451.0182.9581	Alargamento da Av. do Curso desde a R. Dom Vianes até o Limite do Município (R. Miguel Stefano) - E2058	4.4.90.51.00	00	1.000.000	
					1.000.000

Município de São Paulo					Exercício 2008
Resumo da Despesa da Unidade					RS 1,00
Orgão:					
Unidade: 53 Subprefeitura Ipiranga					
10 Administração da Subprefeitura					
Aplicação Programada	Projeto, Atividade e Op. Especiais	Natureza da despesa	Fonte	Detalhada	Total da Aplicação
Totais por Atividades					
		3.1.90.11.00	00	17.253.016	
		3.3.90.30.00	00	812.556	
		3.3.90.36.00	00	107.600	
		3.3.90.37.00	00	845.560	
		3.3.90.39.00	00	9.772.796	
		3.3.90.46.00	00	1.668.480	
		3.3.90.47.00	00	23.642	
		3.3.90.48.00	00	54.000	
		3.3.90.49.00	00	313.000	
		4.4.90.52.00	00	368.100	
	Total Atividades			-- -- -- --	31.218.750
Totais por Projetos					
		4.4.90.30.00	00	62.100	
		4.4.90.39.00	00	753.255	
		4.4.90.51.00	00	5.451.347	
	Total Projetos			-- -- -- --	6.266.702
Totais por Unidade Orçamentária					
		3.1.90.11.00	00	17.253.016	
		3.3.90.30.00	00	812.556	
		3.3.90.36.00	00	107.600	
		3.3.90.37.00	00	845.560	
		3.3.90.39.00	00	9.772.796	
		3.3.90.46.00	00	1.668.480	
		3.3.90.47.00	00	23.642	
		3.3.90.48.00	00	54.000	
		3.3.90.49.00	00	313.000	
		4.4.90.30.00	00	62.100	
		4.4.90.39.00	00	753.255	
		4.4.90.51.00	00	5.451.347	
		4.4.90.52.00	00	368.100	
Total da Unidade 10					37.486.452
Total do Órgão 53					37.486.452

Município de São Paulo					Exercício 2008
Programa de Trabalho					RS 1,00
Orgão:					
54 Subprefeitura Santo Amaro					
Código	Especificação	Operação Especial	Projeto	Atividade	Total
08					
Assistência Social					
08.243	Assistência à Criança e ao Adolescente			165.345	165.345
08.243.0119	Assistência à Criança e ao Adolescente			165.345	165.345
08.243.0119.2157	Administração dos Conselhos Tutelares			165.345	165.345
09					
Assistência Comunitária					
09.244	Assistência Social Geral			193.800	193.800
09.244.0118	Assistência Social Geral			193.800	193.800
09.244.0118.8159	Operação dos Equipamentos de Assistência Social			193.800	193.800
10					
Saúde					
10.301	Atenção Básica			1.122.430	1,122,430
10.301.0322	Integralidade da Atenção			1,122,430	1,122,430
10.301.0322.4117	Manutenção de Equipamentos de Saúde			1,122,430	1,122,430
12					
Educação					
12.361	Ensino Fundamental			175.425	175,425
12.361.0158	Ensino Fundamental			175,425	175,425
12.361.0158.2943	Manutenção dos Equipamentos da Educação - EF			175,425	175,425
12.362	Ensino Médio			7.468	7,468
12.362.0261	Ensino Médio			7,468	7,468
12.362.0261.2866	Manutenção dos Equipamentos da Educação - EFM			7,468	7,468
12.365	Educação Infantil			116.950	116,950
12.365.0331	Educação Infantil			116,950	116,950
12.365.0331.2848	Manutenção dos Equipamentos da Educação - EI			116,950	116,950
13					
Cultura					
13.392	Difusão Cultural			631.157	631,157
13.392.0337	Promoção de Desenvolvimento Local			631,157	631,157
13.392.0337.8492	Operação de Equipamentos de Cultura			631,157	631,157
15					
Urbanismo					
15.122	Administração Geral			24.693.987	24,693,987
15.122.0251	Suporte Administrativo			17.768.236	17,768,236
15.122.0251.2336	Conservação de Imóveis Próprios e Locados das Subprefeituras			290.700	290,700
15.122.0251.2365	Administração da Subprefeitura			17.477.536	17,477,536
15.126	Tecnologia da Informação			116.500	116,500
15.126.0340	Sistema de Informação e Processamento de Dados			116,500	116,500
15.126.0340.2170	Aquisição de Materiais, Equipamentos e Serviços de Informática e Comunicação			116,500	116,500
15.451	Infra-Estrutura Urbana			2.283.442	2,283,442
15.451.0308	Revitalização de Bairros			2,283,442	2,283,442
15.451.0308.1170	Intervenção, Urbanização e Melhoria de Bairros			2,283,442	2,283,442
15.451.0337	Promoção de Desenvolvimento Local			300.000	300,000
15.451.0337.1174	Construção, Ampliação e Reforma de Equipamentos das Subprefeituras			300.000	300,000
15.451.0338	Promoção de Acessibilidade			100.000	100,000
15.451.0338.1178	Intervenções para Melhoria da Acessibilidade			100.000	100,000
15.452	Serviços Urbanos			6.809.251	6,809,251
15.452.0309	Revitalização de Bairros			4.809.251	4,809,251
15.452.0309.2323	Locação de Veículos, Máquinas e Equipamentos Pesados			909.309	909,309
15.452.0309.2341	Conservação de Vias e Logradouros Públicos			3.899.942	3,899,942
15.452.0339	Proteção ao Meio Ambiente e a Qualidade de Vida			2.000.000	2,000,000
15.452.0339.2366	Conservação de Áreas Verdes e Vegetação Arbórea			2.000.000	2,000,000
15.543	Recuperação de Áreas Degradadas			100.000	100,000
15.543.0310	Contenção em Áreas de Risco Geológico			100.000	100,000

Município de São Paulo					Exercício 2008
Programa de Trabalho					RS 1,00
Orgão:					
54 Subprefeitura Santo Amaro					
Código	Especificação	Operação Especial	Projeto	Atividade	Total
15.543.0310.1193	Obras e Serviços nas Áreas de Riscos Geológicos		100.000		100.000
17					
Saneamento					
17.512	Saneamento Básico Urbano			3.150.000	3,150,000
17.512.0308	Prevenção a Enchentes			3.150.000	3,150,000
17.512.0308.2367	Conservação de Galerias, Canais, Córregos e Serviços Complementares			3.150.000	3,150,000
17.512.0308.9696	Execução de Serviços de Microdrenagem em Santo Amaro (SPSA) - E4205		400.000		400.000
20					
Agricultura					
20.605	Abastecimento			21.565	21,565
20.605.0337	Promoção de Desenvolvimento Local			21.565	21,565
20.605.0337.8521	Operação e Manutenção das Unidades de Abastecimento			21.565	21,565
Total do Órgão 54					33.461.669

Município de São Paulo					Exercício 2008
Natureza da Despesa					RS 1,00
Orgão:					
54 Subprefeitura Santo Amaro					
Despesa - Fonte	Especificação	Elemento de Despesa	Modalidade de Aplicação	Grupo de Despesa	Categoria Econômica
0					
Despesas Correntes					
0.1	PESSOAL E ENCARGOS SOCIAIS			12.609.764	
0.1.90	Aplicações Diretas		12.609.764		
0.1.90.11.00 - 00	Venumentos e Vantagens Fixas - Pessoal Civil	12.609.764			
3					
OUTRAS DESPESAS CORRENTES					
3.3.90	Aplicações Diretas		17.913.513		
3.3.90.14.00 - 00	Diárias - Civil	2.850			
3.3.90.30.00 - 00	Material de Consumo	893.849			
3.3.90.33.00 - 00	Passagens e Despesas com Locomoção	9.500			
3.3.90.36.00 - 00	Outros Serviços de Terceiros - Pessoa Física	267.900			
3.3.90.37.00 - 00	Locação de Mão-de-Obra	661.276			
3.3.90.39.00 - 00	Outros Serviços de Terceiros - Pessoa Jurídica	13.584.828			
3.3.90.46.00 - 00	Auxílio-Alimentação	2.045.560			
3.3.90.47.00 - 00	Obrigações Tributárias e Contributivas	109.250			
3.3.90.48.00 - 00	Outros Auxílios Financeiros a Pessoas Físicas	28.500			
3.3.90.49.00 - 00	Auxílio-Transporte	310.000			
4					
Despesas de Capital					
4.4	INVESTIMENTOS		2.938.292		
4.4.90	Aplicações Diretas		2.938.292		
4.4.90.39.00 - 00	Outros Serviços de Terceiros - Pessoa Jurídica	1.750.000			
4.4.90.51.00 - 00	Obras e Instalações	1.033.442			
4.4.90.52.00 - 00	Equipamentos e Material Permanente	154.850			
Total do Órgão 54					33.461.669

Município de São Paulo					Exercício 2008
Quadro de Detalhamento da Despesa					RS 1,00
Orgão:					
54 Subprefeitura Santo Amaro					
10 Administração da Subprefeitura					
Projeto, Atividade e Op. Especiais	Aplicação Programada	Natureza da despesa	Fonte	Detalhada	Total da Aplicação
54.10.08.243.0119.2157	Administração dos Conselhos Tutelares	3.3.90.30.00	00	7.600	
		3.3.90.36.00	00	85.500	
		3.3.90.39.00	00	21.895	
		3.3.90.47.00	00	47.500	
		4.4.90.52.00	00	2.850	
				-- -- -- --	165.345
54.10.08.244.0118.8159	Operação dos Equipamentos de Assistência Social	3.3.90.30.00	00	9.500	
		3.3.90.36.00	00	1.900	
		3.3.90.37.00	00	1.900	
		3.3.90.39.00	00	142.500	
		3.3.90.48.00	00	28.500	
		4.4.90.52.00	00	9.500	
				-- -- -- --	193.800
54.10.10.301.0322.4117	Manutenção de Equipamentos de Saúde	3.3.90.30.00	00	112.430	
		3.3.90.39.00	00	1.010.000	
				-- -- -- --	1,122,430
54.10.12.361.0158.2943	Manutenção dos Equipamentos da Educação - EF	3.3.90.30.00	00	35.085	
		3.3.90.39.00	00	140.340	
				-- -- -- --	175.425
54.10.12.362.0261.2866	Manutenção dos Equipamentos da Educação - EFM	3.3.90.30.00	00	1.494	
		3.3.90.39.00	00	5.974	
				-- -- -- --	7.468
54.10.12.365.0331.2848	Manutenção dos Equipamentos da Educação - EI	3.3.90.30.00	00	23.390	
		3.3.90.39.00	00	93.560	
				-- -- -- --	116.950
54.10.13.392.0337.8492	Operação de Equipamentos de Cultura	3.3.90.30.00	00	19.000	
		3.3.90.36.00	00	142.500	
		3.3.90.37.00	00	370.388	
		3.3.90.39.00	00	42.271	
		3.3.90.47.00	00	28.500	
		4.4.90.52.00	00	28.500	
				-- -- -- --	631.157
54.10.15.122.0251.2336	Conservação de Imóveis Próprios e Locados das Subprefeituras	3.3.90.37.00	00	5.700	
		3.3.90.39.00	00	285.000	
				-- -- -- --	290.700
54.10.15.122.0251.2365	Administração da Subprefeitura	3.1.90.11.00	00	12.609.764	
		3.3.90.14.00	00	2.850	
		3.3.90.30.00	00	285.000	
		3.3.90.33.00	00	9.500	
		3.3.90.36.00	00	38.000	
		3.3.90.37.00	00	280.440	
		3.3.90.39.00	00	1.839.422	
		3.3.90.46.00	00	2.045.560	
		3.3.90.47.00	00	9.500	
		3.3.90.49.00	00	310.000	
		4.4.90.52.00	00	47.500	
				-- -- -- --	17,477,536
54.10.15.126.0340.2170	Aquisição de Materiais, Equipamentos e Serviços de Informática e Comunicação	3.3.90.30.00	00	47.500	
		3.3.90.39.00	00	50.000	
		4.4.90.52.00	00	19.000	
				-- -- -- --	116.500
54.10.15.451.0308.1170	Intervenção, Urbanização e Melhoria de Bairros	4.4.90.39.00	00	1.650.000	
		4.4.90.51.00	00	633.442	

Município de São Paulo					Exercício 2008
Resumo da Despesa da Unidade					RS 1,00
Órgão:					
Unidade: 54 Subprefeitura Santo Amaro					
10 Administração da Subprefeitura					
Aplicação Programada	Projeto, Atividade e Op. Especiais	Natureza da despesa	Fonte	Detalhada	Total da Aplicação
Totais por Atividades:					
		3.1.90.11.00	00	12.609.764	
		3.3.90.14.00	00	2.850	
		3.3.90.30.00	00	893.949	
		3.3.90.33.00	00	9.500	
		3.3.90.36.00	00	267.900	
		3.3.90.37.00	00	661.276	
		3.3.90.39.00	00	13.584.828	
		3.3.90.46.00	00	2.045.560	
		3.3.90.47.00	00	109.250	
		3.3.90.48.00	00	28.500	
		3.3.90.49.00	00	318.000	
		4.4.90.52.00	00	154.850	
	Total Atividades				30.278.127
Totais por Projetos:					
		3.3.90.39.00	00	400.000	
		4.4.90.39.00	00	1.750.000	
		4.4.90.51.00	00	1.033.442	
	Total Projetos				3.183.442
Totais por Unidade Orçamentária:					
		3.1.90.11.00	00	12.609.764	
		3.3.90.14.00	00	2.850	
		3.3.90.30.00	00	893.949	
		3.3.90.33.00	00	9.500	
		3.3.90.36.00	00	267.900	
		3.3.90.37.00	00	661.276	
		3.3.90.39.00	00	13.584.828	
		3.3.90.46.00	00	2.045.560	
		3.3.90.47.00	00	109.250	
		3.3.90.48.00	00	28.500	
		3.3.90.49.00	00	318.000	
		4.4.90.39.00	00	1.750.000	
		4.4.90.51.00	00	1.033.442	
		4.4.90.52.00	00	154.850	
Total da Unidade 10					33.461.569
Total do Órgão 54					33.461.569

Município de São Paulo					Exercício 2008
Natureza da Despesa					RS 1,00
Órgão:					
55 Subprefeitura Jabaquara					
Despesa - Fonte	Especificação	Elemento de Despesa	Modalidade de Aplicação	Grupo de Despesa	Categoria Econômica
Despesas Correntes					
0					22.269.026
0.1	FEDERAL E ENQUADROS DO DOME			0.215.424	
0.1.90	Aplicações Diretas		9.215.424		
0.1.90.11.00	Vencimentos e Vantagens Fixas - Pessoal Civil	9.215.424			
OUTRAS DESPESAS CORRENTES					
0.3			13.052.582	13.052.582	
0.3.90	Aplicações Diretas				
0.3.90.14.00	Diárias - Civil	4.750			
0.3.90.30.00	Material de Consumo	927.073			
0.3.90.33.00	Passagens e Despesas com Locomoção	5.000			
0.3.90.36.00	Outros Serviços de Terceiros - Pessoa Física	448.663			
0.3.90.38.00	Outros Serviços de Terceiros - Pessoa Jurídica	10.409.442			
0.3.90.40.00	Auxílio-Alimentação	1.029.240			
0.3.90.47.00	Obrigações Tributárias e Contributivas	21.763			
0.3.90.48.00	Outros Auxílios Financeiros a Pessoas Físicas	25.650			
0.3.90.49.00	Auxílio-Transporte	181.000			
Despesas de Capital					
4			5.642.609	5.642.609	
4.4	INVESTIMENTOS				
4.4.90	Aplicações Diretas		5.642.609		
4.4.90.30.00	Material de Consumo	62.100			
4.4.90.36.00	Outros Serviços de Terceiros - Pessoa Jurídica	358.725			
4.4.90.51.00	Obras e Instalações	4.548.884			
4.4.90.52.00	Equipamentos e Material Permanente	672.900			
Total do Órgão 55					27.910.635

Município de São Paulo					Exercício 2008
Programa de Trabalho					RS 1,00
Órgão:					
55 Subprefeitura Jabaquara					
Código	Especificação	Operação Especial	Projeto	Atividade	Total
09					
09	Assistência Social			327.406	327.406
09.243	Assistência à Criança e ao Adolescente			172.588	172.588
09.243.0118	Assistência à Criança e ao Adolescente			172.588	172.588
09.243.0118.2157	Administração dos Conselhos Tutelares			172.588	172.588
09.244	Assistência Comunitária			154.818	154.818
09.244.0118	Assistência Social Geral			154.818	154.818
09.244.0118.8159	Operação dos Equipamentos de Assistência Social			154.818	154.818
09					
09.301	Saúde			753.060	753.060
09.301.0322	Atenção Básica			753.060	753.060
09.301.0322.4117	Integralidade da Atenção			753.060	753.060
09.301.0322.4117	Manutenção de Equipamentos de Saúde			753.060	753.060
12					
12.361	Educação			259.933	259.933
12.361.0158	Ensino Fundamental			155.933	155.933
12.361.0158.2943	Manutenção dos Equipamentos de Educação - EF			155.933	155.933
12.365	Educação Infantil			103.955	103.955
12.365.0331	Educação Infantil			103.955	103.955
12.365.0331.2946	Manutenção dos Equipamentos de Educação - EI			103.955	103.955
13					
13.392	Cultura			394.917	394.917
13.392.0337	Ofício Cultural			394.917	394.917
13.392.0337.8492	Promoção de Desenvolvimento Local			394.917	394.917
13.392.0337.8492	Operação de Equipamentos de Cultura			394.917	394.917
15					
15.122	Urbanismo		2.569.739	16.707.635	21.670.344
15.122.0251	Administração Geral			12.243.739	12.243.739
15.122.0251.2238	Suporte Administrativo			12.243.739	12.243.739
15.122.0251.2238	Conservação de Imóveis Próprios e Locados das Subprefeituras			28.500	28.500
15.122.0251.2265	Administração da Subprefeitura			12.215.239	12.215.239
15.126	Tecnologia da Informação			131.750	131.750
15.126.0340	Sistema de Informação e Processamento de Dados			131.750	131.750
15.126.0340.2170	Aquisição de Materiais, Equipamentos e Serviços de Informática e Comunicação			131.750	131.750
15.451	Intervenção, Urbanização e Melhoria de Bairros			2.876.734	2.876.734
15.451.0309	Intervenção, Urbanização e Melhoria de Bairros			2.876.734	2.876.734
15.451.0309.1170	Intervenção, Urbanização e Melhoria de Bairros			2.876.734	2.876.734
15.451.0337	Promoção de Desenvolvimento Local			470.975	470.975
15.451.0337.1174	Construção, Ampliação e Reforma de Equipamentos das Subprefeituras			470.975	470.975
15.451.0338	Promoção de Acessibilidade			118.500	118.500
15.451.0338.1178	Intervenções para Melhoria da Acessibilidade			118.500	118.500
15.452	Serviços Urbanos			3.825.146	3.825.146
15.452.0309	Reabilitação de Bairros			3.825.146	3.825.146
15.452.0309.2323	Locação de Veículos, Máquinas e Equipamentos Pesados			601.332	601.332
15.452.0309.2941	Conservação de Vias e Logradouros Públicos			3.223.814	3.223.814
15.452.0338	Proteção ao Meio Ambiente e à Qualidade de Vida			1.900.000	1.900.000
15.452.0338.2386	Conservação de Áreas Verdes e Vegetação Arbórea			1.900.000	1.900.000
15.543	Recuperação de Áreas Degradadas			103.500	103.500
15.543.0310	Contenção em Áreas de Risco Geológico			103.500	103.500
15.543.0310.1182	Obras e Serviços nas Áreas de Riscos Geológicos			103.500	103.500
07					
07.451	Saneamento			700.000	700.000
07.451.0224	Infra-Estrutura Urbana			700.000	700.000
07.451.0224	Programa de Prevenção e Defesa Contra Inundações			700.000	700.000

Município de São Paulo					Exercício 2008
Quadro de Detalhamento da Despesa					RS 1,00
Órgão:					
Unidade: 55 Subprefeitura Jabaquara					
10 Administração da Subprefeitura					
Projeto, Atividade e Op. Especiais	Aplicação Programada	Natureza da despesa	Fonte	Detalhada	Total da Aplicação
55.10.00.243.0118.2157	Administração dos Conselhos Tutelares	3.3.90.30.00	00	13.925	
		3.3.90.36.00	00	84.827	
		3.3.90.39.00	00	47.263	
		3.3.90.47.00	00	17.013	
		4.4.90.52.00	00	9.500	
					172.588
55.10.00.244.0118.8159	Operação dos Equipamentos de Assistência Social	3.3.90.30.00	00	17.800	
		3.3.90.39.00	00	109.468	
		3.3.90.48.00	00	25.650	
		4.4.90.52.00	00	1.300	
					154.818
55.10.00.301.0322.4117	Manutenção de Equipamentos de Saúde	3.3.90.30.00	00	75.760	
		3.3.90.39.00	00	682.300	
					758.060
55.10.12.361.0158.2943	Manutenção dos Equipamentos de Educação - EF	3.3.90.30.00	00	31.187	
		3.3.90.39.00	00	124.746	
					155.933
55.10.12.365.0331.2946	Manutenção dos Equipamentos de Educação - EI	3.3.90.30.00	00	29.781	
		3.3.90.39.00	00	82.164	
					103.955
55.10.13.392.0337.8492	Operação de Equipamentos de Cultura	3.3.90.30.00	00	19.800	
		3.3.90.39.00	00	327.617	
		4.4.90.52.00	00	47.500	
					394.917
55.10.15.122.0251.2238	Conservação de Imóveis Próprios e Locados das Subprefeituras	3.3.90.39.00	00	28.500	
					28.500
55.10.15.122.0251.2265	Administração da Subprefeitura	3.1.90.11.00	00	9.215.424	
		3.3.90.14.00	00	4.750	
		3.3.90.30.00	00	285.000	
		3.3.90.33.00	00	5.000	
		3.3.90.36.00	00	363.836	
		3.3.90.39.00	00	1.078.739	
		3.3.90.40.00	00	1.029.240	
		3.3.90.47.00	00	4.750	
		3.3.90.49.00	00	181.000	
		4.4.90.52.00	00	47.500	
					12.215.239
55.10.15.126.0340.2170	Aquisição de Materiais, Equipamentos e Serviços de Informática e Comunicação	3.3.90.30.00	00	62.750	
		3.3.90.39.00	00	50.000	
		4.4.90.52.00	00	19.000	
					131.750
55.10.15.451.0309.1170	Intervenção, Urbanização e Melhoria de Bairros	4.4.90.30.00	00	62.100	
		4.4.90.39.00	00	235.000	
		4.4.90.51.00	00	2.679.634	
					2.876.734
55.10.15.451.0337.1174	Construção, Ampliação e Reforma de Equipamentos das Subprefeituras	4.4.90.39.00	00	56.975	
		4.4.90.51.00	00	414.000	
					470.975
55.10.15.451.0338.1178	Intervenções para Melhoria da Acessibilidade	4.4.90.39.00	00	15.000	
		4.4.90.51.00	00	103.500	
					118.500
55.10.15.452.0309.2323	Locação de Veículos, Máquinas e Equipamentos Pesados	3.3.90.39.00	00	601.332	

Município de São Paulo					Exercício 2008
Programa de Trabalho					RS 1,00
Órgão:					
55 Subprefeitura Jabaquara					
Código	Especificação	Operação Especial	Projeto	Atividade	Total
17.451.0224.9534	Canalização do Córrego localizado na Rua Marapés final Av. George Corbier - E4831		500.000		500.000
17.451.0224.9532	Canalização de Córrego na Rua Albe até a Rua Albe Damasceno, Jd. Oriental - E1038		200.000		200.000
17.512	Saneamento Básico Urbano			2.600.000	2.600.000
17.512.0308	Prevenção e Enchentes			2.600.000	2.600.000
17.512.0308.2367	Conservação de Galerias, Canais, Córregos				

Município de São Paulo					Exercício 2008
Resumo da Despesa da Unidade					RS 1,00
Órgão:					
Unidade: 55 Subprefeitura Jabaquara					
10 Administração da Subprefeitura					
Aplicação Programada	Projeto, Atividade e Op. Especiais	Natureza da despesa	Fonte	Detalhada	Total da Aplicação
Totais por Atividades:					
		3.1.90.11.00	00	9.215.424	
		3.3.90.14.00	00	4.750	
		3.3.90.30.00	00	927.073	
		3.3.90.33.00	00	5.000	
		3.3.90.36.00	00	448.663	
		3.3.90.39.00	00	10.409.443	
		3.3.90.46.00	00	1.029.240	
		3.3.90.47.00	00	21.763	
		3.3.90.48.00	00	25.650	
		3.3.90.49.00	00	181.000	
		4.4.90.51.00	00	500.000	
		4.4.90.52.00	00	672.900	
Total Atividades					23.440.906
Totais por Projetos:					
		4.4.90.30.00	00	62.100	
		4.4.90.39.00	00	358.725	
		4.4.90.51.00	00	4.045.894	
Total Projetos					4.409.709
Totais por Unidade Orçamentária:					
		3.1.90.11.00	00	9.215.424	
		3.3.90.14.00	00	4.750	
		3.3.90.30.00	00	927.073	
		3.3.90.33.00	00	5.000	
		3.3.90.36.00	00	448.663	
		3.3.90.39.00	00	10.409.443	
		3.3.90.46.00	00	1.029.240	
		3.3.90.47.00	00	21.763	
		3.3.90.48.00	00	25.650	
		3.3.90.49.00	00	181.000	
		4.4.90.30.00	00	62.100	
		4.4.90.39.00	00	358.725	
		4.4.90.51.00	00	4.045.894	
		4.4.90.52.00	00	672.900	
Total da Unidade 10					27.910.616
Total do Órgão 55					27.910.616

Município de São Paulo					Exercício 2008
Natureza da Despesa					RS 1,00
Órgão:					
56 Subprefeitura Cidade Ademar					
Despesa - Fonte	Especificação	Elemento de Despesa	Modalidade de Aplicação	Grupo de Despesa	Categoria Econômica
Despesas Correntes					
3.1 PESSOAL E ENCARGOS SOCIAIS					
3.1.90	Aplicações Diretas		7.431.597		7.431.597
3.1.90.11.00-00	Vencimentos e Vantagens Fixas - Pessoal Civil				
3.2 OUTRAS DESPESAS CORRENTES					
3.2.90	Aplicações Diretas		16.679.609		16.679.609
3.2.90.14.00-00	Díarias - Civil	5.790			
3.2.90.30.00-00	Material de Consumo	799.811			
3.2.90.39.00-00	Passagens e Despesas com Locomoção	10.000			
3.2.90.36.00-00	Outros Serviços de Terceiros - Pessoa Física	94.200			
3.2.90.27.00-00	Locação de Mão-de-Obra	50.000			
3.2.90.39.00-00	Outros Serviços de Terceiros - Pessoa Jurídica	14.315.754			
3.2.90.46.00-00	Auxílio-Alimentação	616.600			
3.2.90.47.00-00	Obrigações Tributárias e Contribuições	49.804			
3.2.90.48.00-00	Outros Auxílios Financeiros a Pessoas Físicas	60.000			
3.2.90.49.00-00	Auxílio-Transporte	175.000			
Despesas em Capital					
4.4 INVESTIMENTOS					
4.4.90	Aplicações Diretas		8.544.646		8.544.646
4.4.90.30.00-00	Material de Consumo	700.000			
4.4.90.39.00-00	Outros Serviços de Terceiros - Pessoa Jurídica	1.280.306			
4.4.90.51.00-00	Obras e Instalações	6.449.000			
4.4.90.52.00-00	Equipamentos e Material Permanente	135.200			
Total do Órgão 56					32.866.112

Município de São Paulo					Exercício 2008
Programa de Trabalho					RS 1,00
Órgão:					
56 Subprefeitura Cidade Ademar					
Código	Especificação	Operação Especial	Projeto	Atividade	Total
Assistência Social					
492.940					
08.243	Assistência e Cuidado ao Adolescente			203.260	203.260
08.243.0112	Assistência e Cuidado ao Adolescente			203.260	203.260
08.243.0119.2157	Administração dos Conselhos Tutelares			203.260	203.260
Assistência Comunitária					
289.680					
08.244.0118	Assistência Social Geral			289.680	289.680
08.244.0118.8159	Operação dos Equipamentos de Assistência Social			289.680	289.680
Saúde					
612.910					
10.301	Atenção Básica			612.910	612.910
10.301.0322	Integração da Atenção			612.910	612.910
10.301.0325.4117	Manutenção dos Equipamentos de Saúde			612.910	612.910
Educação					
422.317					
12.361	Educação Fundamental	200.000		253.390	453.390
12.361.0158	Educação Fundamental	200.000		253.390	453.390
12.361.0158.2943	Manutenção dos Equipamentos de Educação - EF			253.390	253.390
12.361.0158.8886	Cobertura de Quadra Poliesportiva da Escola Municipal Sampaio Dória, Pça Tito Pacheco - Jd Mirim - Subprefeitura Cidade Ademar - E303		200.000		200.000
12.365	Educação Infantil			168.927	168.927
12.365.0331	Educação Infantil			168.927	168.927
12.365.0331.2948	Manutenção dos Equipamentos de Educação - EI			168.927	168.927
Urbanismo					
18.877.179					
15.122	Administração Geral			10.289.151	10.289.151
15.122.0251	Suporte Administrativo			10.289.151	10.289.151
15.122.0251.2336	Conservação de Imóveis Próprios e Locados das Subprefeituras			50.000	50.000
15.122.0251.2385	Administração da Subprefeitura			10.239.151	10.239.151
15.126	Tecnologia da Informação			108.900	108.900
15.126.0340	Sistema de Informação e Processamento de Dados			108.900	108.900
15.126.0340.2170	Aquisição de Materiais, Equipamentos e Serviços de Informática e Comunicação			108.900	108.900
15.451	Infra-Estrutura Urbana		4.414.500		4.414.500
15.451.0192	Intervenção no Sistema Viário		850.000		850.000
15.451.0192.9580	Pavimentação da Av. Cidade Jardim Marajon, Sete Pratas - E1010		250.000		250.000
15.451.0192.9577	Obras de Recuperação Estrada do Avarengo - E4202		400.000		400.000
15.451.0192.9670	Pavimentação de ruas, conforme emendas 2959 e 2960		200.000		200.000
15.451.0300	Reabilitação de Bairros		3.135.000		3.135.000
15.451.0300.1170	Intervenção, Urbanização e Melhoria de Bairros		3.135.000		3.135.000
15.451.0327	Promoção de Desenvolvimento Local		24.256		24.256
15.451.0327.1174	Construção, Ampliação e Reforma de Equipamentos das Subprefeituras		24.256		24.256
15.451.0338	Promoção de Acessibilidade		405.250		405.250
15.451.0338.1178	Intervenções para Melhoria de Acessibilidade		405.250		405.250
15.452	Serviços Urbanos			8.479.128	8.479.128
15.452.0308	Reabilitação de Bairros			6.229.128	6.229.128
15.452.0308.2323	Locação de Veículos, Máquinas e Equipamentos Pesados			2.000.000	2.000.000
15.452.0308.2341	Conservação de Vias e Logradouros Públicos			4.229.128	4.229.128
15.452.0338	Proteção ao Meio Ambiente e à Qualidade de Vida			2.250.000	2.250.000
15.452.0338.2388	Conservação de Áreas Verdes e Vegetação Arbórea			2.250.000	2.250.000
15.543	Recuperação de Áreas Degradadas		3.094.860		3.094.860

Município de São Paulo					Exercício 2008
Programa de Trabalho					RS 1,00
Órgão:					
56 Subprefeitura Cidade Ademar					
Código	Especificação	Operação Especial	Projeto	Atividade	Total
Contenção em Áreas de Risco Geológico					
3.094.860					
15.543.0310	Contenção em Áreas de Risco Geológico			3.094.860	3.094.860
15.543.0310.1183	Obras e Serviços nas Áreas de Riscos Geológicos			3.094.860	3.094.860
Saneamento					
4.041.400					
17.512	Saneamento Básico Urbano			4.041.400	4.041.400
17.512.0308	Prevenção a Efeitos Riscos			4.041.400	4.041.400
17.512.0308.2367	Conservação de Galerias, Canais, Córregos e Serviços Complementares			4.041.400	4.041.400
Desporto e Lazer					
700.000					
27.812	Desporto Comunitário			700.000	700.000
27.812.0104	Políticas Públicas de Esporte, Lazer e Recreação			700.000	700.000
27.812.0104.8574	Construção de Quadra Poliesportiva - Tercera Idade - Av. Cupecó - Vl. Casa Palma - Cidade Ademar - E 3401		500.000		500.000
27.812.0104.8664	Cobertura de quadra poliesportiva no clube da comunidade Via Missionária - E879		200.000		200.000
Total do Órgão 56					32.866.112

Município de São Paulo					Exercício 2008
Quadro de Detalhamento da Despesa					RS 1,00
Órgão:					
56 Subprefeitura Cidade Ademar					
10 Administração da Subprefeitura					
Projeto, Atividade e Op. Especiais	Aplicação Programada	Natureza da despesa	Fonte	Detalhada	Total da Aplicação
3.3.90.30.00-00					
10.200					
85.500					
90.000					
18.000					
8.500					
3.3.90.30.00-00					203.260
31.000					
3.000					
30.000					
150.000					
2.000					
60.000					
13.680					
3.3.90.30.00-00					389.680
61.210					
561.700					
3.3.90.39.00-00					612.910
50.678					
202.712					
3.3.90.39.00-00					253.390
200.000					
3.3.90.30.00-00					200.000
33.785					
135.142					
3.3.90.37.00-00					168.927
20.000					
30.000					
3.3.90.29.00-00					50.000
41.800					
50.000					
17.100					
4.4.90.51.00-00					108.900
250.000					
4.4.90.39.00-00					250.000
400.000					
4.4.90.51.00-00					400.000
200.000					
4.4.90.30.00-00					200.000
700.000					

Município de São Paulo					Exercício 2008
Quadro de Detalhamento da Despesa					RS 1,00
Órgão:					
56 Subprefeitura Cidade Ademar					
10 Administração da Subprefeitura					
Projeto, Atividade e Op. Especiais	Aplicação Programada	Natureza da despesa	Fonte	Detalhada	Total da Aplicação
4.4.90.39.00-00					
105.000					
2.330.000					
4.4.90.51.00-00					3.135.000
3.558					
28.700					
4.4.90.39.00-00					34.256
51.750					
353.500					
4.4.90.51.00-00					405.250
2.000.000					
3.3.90.30.00-00					2.000.000
437.820					
3.724.800					
19.000					
47.500					
3.3.90.39.00-00					4.229.128
2.250.000					
4.4.90.51.00-00					2.250.000
300.000					
2.794.880					
3.3.90.39.00-00					3.094.860
4.041.400					
4.4.90.51.00-00					4.041.400
500.000					
4.4.90.39.00-00					200.000
200.000					
Total da Unidade 10					32.866.112
Total do Órgão 56					32.866.112

Município de São Paulo					Exercício 2008
Resumo da Despesa da Unidade					R\$ 1,00
Órgão:					
Unidade: 56 Subprefeitura Cidade Ademar					
10 Administração da Subprefeitura					
Aplicação Programada	Projeto, Atividade e Op. Especiais	Natureza da despesa	Fonte	Detalhada	Total da Aplicação
Totais por Atividades		3 1 90 11 00 00		7.431.597	
		3 3 90 14 00 00		5.700	
		3 3 90 30 00 00		799.811	
		3 3 90 35 00 00		10.000	
		3 3 90 36 00 00		94.200	
		3 3 90 37 00 00		50.000	
		3 3 90 39 00 00		14.815.754	
		3 3 90 46 00 00		816.600	
		3 3 90 47 00 00		49.804	
		3 3 90 48 00 00		60.000	
		3 3 90 49 00 00		178.000	
		4 4 90 52 00 00		135.280	
	Total Atividades				24.446.746
Totais por Projetos		4 4 90 30 00 00		700.000	
		4 4 90 39 00 00		1.260.306	
		4 4 90 51 00 00		6.449.060	
	Total Projetos				8.409.366
Totais por Unidade Orçamentária		3 1 90 11 00 00		7.431.597	
		3 3 90 14 00 00		5.700	
		3 3 90 30 00 00		799.811	
		3 3 90 33 00 00		10.000	
		3 3 90 36 00 00		94.200	
		3 3 90 37 00 00		50.000	
		3 3 90 39 00 00		14.815.754	
		3 3 90 46 00 00		816.600	
		3 3 90 47 00 00		49.804	
		3 3 90 48 00 00		60.000	
		3 3 90 49 00 00		178.000	
		4 4 90 30 00 00		700.000	
		4 4 90 39 00 00		1.260.306	
		4 4 90 51 00 00		6.449.060	
		4 4 90 52 00 00		135.280	
Total da Unidade 10					32.856.112
Total do Órgão 56					32.856.112

Município de São Paulo					Exercício 2008
Programa de Trabalho					R\$ 1,00
Órgão:					
57 Subprefeitura Campo Limpo					
Código	Especificação	Operação Especial	Projeto	Atividade	Total
09	Assistência Social			551.790	551.790
09 243	Assistência à Criança e ao Adolescente			193.028	193.028
09 243 0119	Assistência à Criança e ao Adolescente			193.028	193.028
09 243 0119 2157	Administração dos Conselhos Tutelares			193.028	193.028
09 244	Assistência Comunitária			358.762	358.762
09 244 0119	Assistência Social Geral			358.762	358.762
09 244 0119 8159	Operação dos Equipamentos de Assistência Social			358.762	358.762
10	Saúde			596.790	596.790
10 301	Atenção Básica			596.790	596.790
10 301 0322	Integralidade da Atenção			596.790	596.790
10 301 0322 4117	Manutenção de Equipamentos de Saúde			596.790	596.790
12	Educação			767.788	767.788
12 381	Ensino Fundamental			472.671	472.671
12 381 0158	Ensino Fundamental			472.671	472.671
12 381 0158 2943	Manutenção dos Equipamentos de Educação - EF			472.671	472.671
12 385	Educação Infantil			315.117	315.117
12 385 0331	Educação Infantil			315.117	315.117
12 385 0331 2948	Manutenção dos Equipamentos de Educação - EI			315.117	315.117
15	Urbanismo		9.804.606	25.677.215	35.481.821
15 122	Administração Geral			17.298.161	17.298.161
15 122 0251	Suporte Administrativo			17.298.161	17.298.161
15 122 0251 2336	Conservação de Imóveis Próprios e Locados das Subprefeituras			402.994	402.994
15 122 0251 2365	Administração da Subprefeitura			16.895.167	16.895.167
15 126	Tecnologia da Informação			107.000	107.000
15 126 0340	Sistema de Informação e Processamento de Dados			107.000	107.000
15 126 0340 2170	Aquisição de Materiais, Equipamentos e Serviços de Informática e Comunicação			107.000	107.000
15 451	Infra-Estrutura Urbana		5.304.606		5.304.606
15 451 0309	Revitalização de Bairros		4.818.501		4.818.501
15 451 0309 1170	Intervenção, Urbanização e Melhoria de Bairros		2.818.501		2.818.501
15 451 0309 9601	Pavimentação de Ruas conforme Emendas 488, 510, 520 e 599		1.500.000		1.500.000
15 451 0309 9602	Reforma de Praças conforme Emendas 556 e 560		500.000		500.000
15 451 0337	Promoção de Desenvolvimento Local		80.855		80.855
15 451 0337 1174	Construção, Ampliação e Reforma de Equipamentos das Subprefeituras		80.855		80.855
15 451 0338	Promoção de Acessibilidade		405.250		405.250
15 451 0338 1178	Intervenções para Melhoria da Acessibilidade		405.250		405.250
15 452	Serviços Urbanos		8.272.054		8.272.054
15 452 0308	Revitalização de Bairros		6.362.785		6.362.785
15 452 0309 2323	Locação de Veículos, Máquinas e Equipamentos Pesados		1.718.892		1.718.892
15 452 0309 2341	Conservação de Vias e Logradouros Públicos		4.643.893		4.643.893
15 452 0336	Proteção ao Meio Ambiente e à Qualidade de Vida		1.909.269		1.909.269
15 452 0336 2366	Conservação de Áreas Verdes e Vegetação Arbórea		1.909.269		1.909.269
15 543	Recuperação de Áreas Degradadas		4.500.000		4.500.000
15 543 0310	Contenção em Áreas de Risco Geológico		4.500.000		4.500.000
15 543 0310 1193	Obras e Serviços nas Áreas de Riscos Geológicos		4.500.000		4.500.000
17	Saneamento			2.900.000	2.900.000
17 512	Saneamento Básico Urbano			2.900.000	2.900.000
17 512 0308	Prevenção a Esgotos			2.900.000	2.900.000
17 512 0308 2367	Conservação de Galerias, Canais, Córregos e Serviços Complementares			2.900.000	2.900.000

Município de São Paulo					Exercício 2008
Programa de Trabalho					R\$ 1,00
Órgão:					
57 Subprefeitura Campo Limpo					
Código	Especificação	Operação Especial	Projeto	Atividade	Total
27	Desporto e Lazer			50.000	50.000
27 812	Desporto Comunitário			50.000	50.000
27 812 0104	Políticas Públicas de Esporte, Lazer e Recreação			50.000	50.000
27 812 0104 9706	Construção de Ginásio de Esportes em Capão Redondo - E292			50.000	50.000
Total do Órgão 57					9.864.606
Total da Unidade 10					30.613.593
Total do Órgão 57					40.368.169

Município de São Paulo					Exercício 2008
Natureza da Despesa					R\$ 1,00
Órgão:					
57 Subprefeitura Campo Limpo					
Despesa - Fonte	Especificação	Elemento de Despesa	Modalidade de Aplicação	Grupo de Despesa	Categoria Econômica
3	Despesas Correntes				30.366.333
3 1	PESSOAL E ENCARGOS SOCIAIS				11.966.431
3 1 90	Aplicações Diretas		11.966.431		
3 1 90 11 00 - 00	Vencimentos e Vantagens Fixas - Pessoal Civil				
3 3	OUTRAS DESPESAS CORRENTES			18.399.902	
3 3 90	Aplicações Diretas		18.399.902		
3 3 90 14 00 - 00	Diárias - Civil	4.750			
3 3 90 30 00 - 00	Material de Consumo	1.389.445			
3 3 90 33 00 - 00	Passagens e Despesas com Locomoção	9.500			
3 3 90 36 00 - 00	Outros Serviços de Terceiros - Pessoa Física	141.524			
3 3 90 37 00 - 00	Locação de Mão-de-Obra	565.242			
3 3 90 39 00 - 00	Outros Serviços de Terceiros - Pessoa Jurídica	14.185.008			
3 3 90 46 00 - 00	Auxílio-Alimentação	1.671.240			
3 3 90 47 00 - 00	Obrigações Tributárias e Contributivas	28.193			
3 3 90 48 00 - 00	Outros Auxílios Financeiros a Pessoas Físicas	114.000			
3 3 90 49 00 - 00	Auxílio-Transporte	291.000			
4	Despesas de Capital				10.001.856
4 4	INVESTIMENTOS			10.001.856	
4 4 90	Aplicações Diretas		10.001.856		
4 4 90 30 00 - 00	Material de Consumo	600.000			
4 4 90 39 00 - 00	Outros Serviços de Terceiros - Pessoa Jurídica	762.123			
4 4 90 51 00 - 00	Obras e Instalações	8.412.483			
4 4 90 52 00 - 00	Equipamentos e Material Permanente	147.250			
Total do Órgão 57					40.368.169

Município de São Paulo					Exercício 2008
Quadro de Detalhamento da Despesa					R\$ 1,00
Órgão:					
Unidade: 57 Subprefeitura Campo Limpo					
10 Administração da Subprefeitura					
Projeto, Atividade e Op. Especiais	Aplicação Programada	Natureza da despesa	Fonte	Detalhada	Total da Aplicação
57 10 09 243 0119 2157	Administração dos Conselhos Tutelares	3 3 90 30 00 00	00	8.500	
		3 3 90 36 00 00	00	85.500	
		3 3 90 39 00 00	00	75.085	
		3 3 90 47 00 00	00	18.193	
		4 4 90 52 00 00	00	4.750	
					193.028
57 10 09 244 0119 8159	Operação dos Equipamentos de Assistência Social	3 3 90 30 00 00	00	10.450	
		3 3 90 36 00 00	00	48.672	
		3 3 90 37 00 00	00	4.750	
		3 3 90 39 00 00	00	178.140	
		3 3 90 46 00 00	00	114.000	
		4 4 90 52 00 00	00	4.750	
					358.762
57 10 10 301 0322 4117	Manutenção de Equipamentos de Saúde	3 3 90 30 00 00	00	59.000	
		3 3 90 39 00 00	00	537.790	
					596.790
57 10 12 381 0158 2943	Manutenção dos Equipamentos de Educação - EF	3 3 90 30 00 00	00	94.534	
		3 3 90 39 00 00	00	378.137	
					472.671
57 10 12 385 0331 2948	Manutenção dos Equipamentos de Educação - EI	3 3 90 30 00 00	00	63.026	
		3 3 90 39 00 00	00	252.091	
					315.117
57 10 15 122 0251 2336	Conservação de Imóveis Próprios e Locados das Subprefeituras	3 3 90 37 00 00	00	215.000	
		3 3 90 39 00 00	00	187.994	
					402.994
57 10 15 122 0261 2365	Administração da Subprefeitura	3 1 90 11 00 00	00	11.966.431	
		3 3 90 14 00 00	00	4.750	
		3 3 90 30 00 00	00	569.012	
		3 3 90 33 00 00	00	9.500	
		3 3 90 36 00 00	00	8.352	
		3 3 90 37 00 00	00	345.492	
		3 3 90 39 00 00	00	1.070.890	
		3 3 90 46 00 00	00	1.671.240	
		3 3 90 47 00 00	00	10.000	
		3 3 90 49 00 00	00	291.000	
		4 4 90 52 00 00	00	47.500	
					16.895.167
57 10 15 126 0340 2170	Aquisição de Materiais, Equipamentos e Serviços de Informática e Comunicação	3 3 90 30 00 00	00	14.250	
		3 3 90 39 00 00	00	50.000	
		4 4 90 52 00 00	00	42.750	
					107.000
57 10 15 451 0309 1170	Intervenção, Urbanização e Melhoria de Bairros	4 4 90 30 00 00	00	880.000	
		4 4 90 39 00 00	00	251.988	
		4 4 90 51 00 00	00	1.886.533	
					2.918.501
57 10 15 451 0309 9601	Pavimentação de Ruas conforme Emendas 488, 510, 520 e 599	4 4 90 51 00 00	00	1.500.000	
					1.500.000
57 10 15 451 0309 9602	Reforma de Praças conforme Emendas 556 e 560	4 4 90 51 00 00	00	500.000	
					500.000
57 10 15 451 033					

Município de São Paulo					Exercício 2008
Resumo da Despesa da Unidade					R\$ 1,00
Órgão:					
Unidade: 57 Subprefeitura Campo Limpo					
10 Administração da Subprefeitura					
Aplicação Programada	Projeto, Atividade e Op. Especiais	Natureza da despesa	Fonte	Detalhada	Total da Aplicação
Totais por Atividades					
		3.1.90.11.00	00	11.966.431	
		3.3.90.14.00	00	4.750	
		3.3.90.30.00	00	1.389.445	
		3.3.90.33.00	00	9.500	
		3.3.90.36.00	00	141.524	
		3.3.90.37.00	00	585.242	
		3.3.90.39.00	00	14.185.008	
		3.3.90.46.00	00	1.671.240	
		3.3.90.47.00	00	28.193	
		3.3.90.48.00	00	114.000	
		3.3.90.49.00	00	291.000	
		4.4.90.52.00	00	147.250	
	Total Atividades				30.513.583
Totais por Projetos					
		4.4.90.30.00	00	680.000	
		4.4.90.39.00	00	762.123	
		4.4.90.51.00	00	8.412.483	
	Total Projetos				9.854.606
Totais por Unidade Orçamentária					
		3.1.90.11.00	00	11.966.431	
		3.3.90.14.00	00	4.750	
		3.3.90.30.00	00	1.389.445	
		3.3.90.33.00	00	9.500	
		3.3.90.36.00	00	141.524	
		3.3.90.37.00	00	585.242	
		3.3.90.39.00	00	14.185.008	
		3.3.90.46.00	00	1.671.240	
		3.3.90.47.00	00	28.193	
		3.3.90.48.00	00	114.000	
		3.3.90.49.00	00	291.000	
		4.4.90.30.00	00	680.000	
		4.4.90.39.00	00	762.123	
		4.4.90.51.00	00	8.412.483	
		4.4.90.52.00	00	147.250	
Total da Unidade 10					40.368.189
Total do Órgão 57					40.368.189

Município de São Paulo						Exercício 2008
Programa de Trabalho						R\$ 1,00
Órgão:						
58 Subprefeitura M'Boi Mirim						
Código	Especificação	Operação Especial	Projeto	Atividade	Total	
08	Assistência Social			576.718	576.718	
08.243	Assistência à Criança e ao Adolescente			156.578	156.578	
08.243.0119	Assistência à Criança e ao Adolescente			156.578	156.578	
08.243.0119.2157	Administração dos Conselhos Tutelares			156.578	156.578	
08.244	Assistência Comunitária			420.140	420.140	
08.244.0118	Assistência Social Geral			420.140	420.140	
08.244.0118.6159	Operação dos Equipamentos de Assistência Social			420.140	420.140	
10	Saúde			372.120	372.120	
10.301	Atenção Básica			372.120	372.120	
10.301.0322	Integralidade da Atenção			372.120	372.120	
10.301.0322.4117	Manutenção de Equipamentos de Saúde			372.120	372.120	
12	Educação			852.759	852.759	
12.361	Ensino Fundamental			511.655	511.655	
12.361.0158	Ensino Fundamental			511.655	511.655	
12.361.0158.2943	Manutenção dos Equipamentos da Educação - EF			511.655	511.655	
12.365	Educação Infantil			341.104	341.104	
12.365.0331	Educação Infantil			341.104	341.104	
12.365.0331.2948	Manutenção dos Equipamentos da Educação - EI			341.104	341.104	
13	Cultura			121.250	121.250	
13.392	Difusão Cultural			121.250	121.250	
13.392.0337	Promoção de Desenvolvimento Local			121.250	121.250	
13.392.0337.6492	Operação de Equipamentos de Cultura			121.250	121.250	
15	Urbanismo		14.415.255	18.117.373	32.532.628	
15.122	Administração Geral			9.985.304	9.985.304	
15.122.0251	Suporte Administrativo			9.985.304	9.985.304	
15.122.0251.2338	Conservação de Imóveis Próprios e Locados das Subprefeituras			47.500	47.500	
15.122.0251.2365	Administração da Subprefeitura			9.937.804	9.937.804	
15.126	Tecnologia da Informação			137.192	137.192	
15.126.0340	Sistema de Informação e Processamento de Dados			137.192	137.192	
15.126.0340.2170	Aquisição de Materiais, Equipamentos e Serviços de Informática e Comunicação			137.192	137.192	
15.451	Infra-Estrutura Urbana		6.265.255	6.265.255	6.265.255	
15.451.0182	Intervenção no Sistema Viário		200.000	200.000	200.000	
15.451.0182.9558	Pavimentação da Rua Manuel Santos Fernandez, Pq. Residencial dos Lagos - E1030		200.000	200.000	200.000	
15.451.0309	Revitalização de Bairros		5.900.746	5.900.746	5.900.746	
15.451.0309.1170	Intervenção, Urbanização e Melhoria de Bairros		4.900.746	4.900.746	4.900.746	
15.451.0309.9700	PAVIMENTAÇÃO DE VIAS CONFORME EMENDAS 1401 A 1420		1.000.000	1.000.000	1.000.000	
15.451.0337	Promoção de Desenvolvimento Local		11.009	11.009	11.009	
15.451.0337.1174	Construção, Ampliação e Reforma de Equipamentos das Subprefeituras		11.009	11.009	11.009	
15.451.0338	Promoção de Acessibilidade		153.500	153.500	153.500	
15.451.0338.1178	Intervenções para Melhoria da Acessibilidade		153.500	153.500	153.500	
15.452	Serviços Urbanos		1.650.000	7.994.877	9.644.877	
15.452.0309	Revitalização de Bairros			5.413.366	5.413.366	
15.452.0309.2323	Locação de Veículos, Máquinas e Equipamentos Pesados			1.887.208	1.887.208	
15.452.0309.2341	Conservação de Vias e Logradouros Públicos			3.526.158	3.526.158	
15.452.0339	Proteção ao Meio Ambiente e a Qualidade de Vida		1.650.000	2.581.511	4.231.511	
15.452.0339.2368	Conservação de Áreas Verdes e Vegetação Arbórea			2.581.511	2.581.511	
15.452.0339.9597	Melhorias de praças - Emendas 1999, 2000, 2009 e 2011		1.650.000		1.650.000	

Município de São Paulo						Exercício 2008
Programa de Trabalho						R\$ 1,00
Órgão:						
58 Subprefeitura M'Boi Mirim						
Código	Especificação	Operação Especial	Projeto	Atividade	Total	
15.543	Recuperação de Áreas Degradadas		6.500.000		6.500.000	
15.543.0310	Contenção em Áreas de Risco Geológico		6.500.000		6.500.000	
15.543.0310.1183	Obras e Serviços nas Áreas de Riscos Geológicos		6.500.000		6.500.000	
17	Saneamento		1.800.000	5.762.976	7.562.976	
17.451	Infra-Estrutura Urbana		1.800.000		1.800.000	
17.451.0234	Programa de Prevenção e Defesa Contra Inundações		1.800.000		1.800.000	
17.451.0234.9532	Canalização do Córrego Embu Mirim - Estrada M'Boi Mirim - Alt. 10.100 - E 764		800.000		800.000	
17.451.0234.9699	Canalização de Córregos Conforme Emendas 1632 a 1651		1.000.000		1.000.000	
17.512	Saneamento Básico Urbano			5.762.976	5.762.976	
17.512.0308	Prevenção a Enchentes			5.762.976	5.762.976	
17.512.0308.2367	Conservação de Galerias, Canais, Córregos e Serviços Complementares			5.762.976	5.762.976	
18	Gestão Ambiental			1.000	1.000	
18.542	Controle Ambiental			1.000	1.000	
18.542.0337	Promoção de Desenvolvimento Local			1.000	1.000	
18.542.0337.2333	Programas Especiais FEHCDRO			1.000	1.000	
27	Desporto e Lazer			100.000	100.000	
27.812	Desporto Comunitário			100.000	100.000	
27.812.0104	Políticas Públicas de Esporte, Lazer e Recreação			100.000	100.000	
27.812.0104.9621	Construção de Ginásio de Esportes - E291			100.000	100.000	
Total do Órgão 58					42.119.451	

Município de São Paulo						Exercício 2008
Natureza da Despesa						R\$ 1,00
Órgão:						
58 Subprefeitura M'Boi Mirim						
Despesa - Fonte	Especificação	Elemento de Despesa	Modalidade de Aplicação	Grupo de Despesa	Categoria Econômica	
3	Despesas Correntes				25.688.004	
3.1	PESSOAL E ENCARGOS SOCIAIS			6.762.884		
3.1.80	Aplicações Diretas		6.762.884			
3.1.80.11.00-00	Vencimentos e Vantagens Fixas - Pessoal Civil					
3.3	OUTRAS DESPESAS CORRENTES			18.925.120		
3.3.90	Aplicações Diretas		18.925.120			
3.3.90.14.00-00	Díarias - Civil	2.850				
3.3.90.30.00-00	Material de Consumo	1.110.022				
3.3.90.33.00-00	Passagens e Despesas com Locomoção	9.500				
3.3.90.38.00-00	Outros Serviços de Terceiros - Pessoa Física	84.228				
3.3.90.39.00-00	Outros Serviços de Terceiros - Pessoa Jurídica	16.576.660				
3.3.90.46.00-00	Auxílio-Alimentação	795.760				
3.3.90.47.00-00	Obrigações Tributárias e Contributivas	27.100				
3.3.90.48.00-00	Outros Auxílios Financeiros a Pessoas Físicas	114.000				
3.3.90.49.00-00	Auxílio-Transporte	205.000				
4	Despesas de Capital				16.431.447	
4.4	INVESTIMENTOS			16.431.447		
4.4.90	Aplicações Diretas		16.431.447			
4.4.90.30.00-00	Material de Consumo	200.000				
4.4.90.39.00-00	Outros Serviços de Terceiros - Pessoa Jurídica	3.780.569				
4.4.90.51.00-00	Obras e Instalações	12.334.686				
4.4.90.52.00-00	Equipamentos e Material Permanente	116.192				
Total do Órgão 58					42.119.451	

Município de São Paulo						Exercício 2008
Quadro de Detalhamento da Despesa						R\$ 1,00
Órgão:						
Unidade: 58 Subprefeitura M'Boi Mirim						
10 Administração da Subprefeitura						
Projeto, Atividade e Op. Especiais	Aplicação Programada	Natureza da despesa	Fonte	Detalhada	Total da Aplicação	
58.10.08.243.0119.2157	Administração dos Conselhos Tutelares	3.3.90.30.00	00	3.000		
		3.3.90.36.00	00	84.228		
		3.3.90.39.00	00	47.500		
		3.3.90.47.00	00	17.100		
		4.4.90.52.00	00	4.750		
					156.578	
58.10.08.244.0118.6159	Operação dos Equipamentos de Assistência Social	3.3.90.30.00	00	4.750		
		3.3.90.39.00	00	296.640		
		3.3.90.48.00	00	114.000		
		4.4.90.52.00	00	4.750		
					420.140	
58.10.10.301.0322.4117	Manutenção de Equipamentos de Saúde	3.3.90.30.00	00	37.220		
		3.3.90.39.00	00	334.900		
					372.120	
58.10.12.361.0158.2943	Manutenção dos Equipamentos da Educação - EF	3.3.90.30.00	00	102.331		
		3.3.90.39.00	00	409.324		
					511.655	
58.10.12.365.0331.2948	Manutenção dos Equipamentos da Educação - EI	3.3.90.30.00	00	69.221		
		3.3.90.39.00	00	272.883		
					341.104	
58.10.13.382.0337.6492	Operação de Equipamentos de Cultura	3.3.90.30.00	00	12.000		
		3.3.90.39.00	00	99.750		
		4.4.90.52.00	00	9.500		
					121.250	
58.10.15.122.0251.2338	Conservação de Imóveis Próprios e Locados das Subprefeituras	3.3.90.39.00	00	47.500		
					47.500	
58.10.15.122.0251.2365	Administração da Subprefeitura	3.1.90.11.00	00	6.762.884		
		3.3.90.14.00	00	2.850		
		3.3.90.30.00	00	285.000		
		3.3.90.33.00	00	9.500		
		3.3.90.39.00	00	1.819.310		
		3.3.90.46.00	00	795.760		
		3.3.90.47.00	00	10.000		
		3.3.90.49.00	00	205.000		

Município de São Paulo						Exercício 2008
Resumo da Despesa da Unidade						R\$ 1,00
Órgão:						
Unidade: 58 Subprefeitura M Boi Mirim						
10 Administração da Subprefeitura						
Aplicação Programada	Projeto, Atividade e Op. Especiais	Natureza da despesa	Fonte	Detalhada	Total da Aplicação	
Totais por Atividades:						
		3.1.90.11.00	00	6.762.684		
		3.3.90.14.00	00	2.650		
		3.3.90.30.00	00	1.110.022		
		3.3.90.33.00	00	9.500		
		3.3.90.36.00	00	84.228		
		3.3.90.39.00	00	16.576.660		
		3.3.90.46.00	00	795.760		
		3.3.90.47.00	00	27.100		
		3.3.90.48.00	00	114.000		
		3.3.90.49.00	00	205.000		
		4.4.90.52.00	00	116.192		
Total Atividades					25.804.106	
Totais por Projetos:						
		4.4.90.30.00	00	200.000		
		4.4.90.39.00	00	3.780.569		
		4.4.90.51.00	00	12.334.686		
Total Projetos					16.315.255	
Totais por Unidade Orçamentária:						
		3.1.90.11.00	00	6.762.684		
		3.3.90.14.00	00	2.650		
		3.3.90.30.00	00	1.110.022		
		3.3.90.33.00	00	9.500		
		3.3.90.36.00	00	84.228		
		3.3.90.39.00	00	16.576.660		
		3.3.90.46.00	00	795.760		
		3.3.90.47.00	00	27.100		
		3.3.90.48.00	00	114.000		
		3.3.90.49.00	00	205.000		
		4.4.90.30.00	00	200.000		
		4.4.90.39.00	00	3.780.569		
		4.4.90.51.00	00	12.334.686		
		4.4.90.52.00	00	116.192		
Total da Unidade 10					42.119.451	
Total do Órgão 58					42.119.451	

Município de São Paulo						Exercício 2008
Natureza da Despesa						R\$ 1,00
Órgão:						
Unidade: 59 Subprefeitura Capela do Socorro						
10 Administração da Subprefeitura						
Despesa - Fonte	Especificação	Elemento de Despesa	Modalidade de Aplicação	Grupo de Despesa	Categoria Econômica	
Despesas Correntes						26.022.847
3.1	PESSOAL E ENCARGOS SOCIAIS				9.859.243	
3.1.90	Aplicações Diretas		9.859.243			
3.1.90.11.00	Vencimentos e Vantagens Fixas - Pessoal Civil	9.859.243				
OUTRAS DESPESAS CORRENTES						16.963.644
3.3	Aplicações Diretas		16.963.644			
3.3.90	Material de Consumo	1.444.676				
3.3.90.30.00	Outros Serviços de Terceiros - Pessoa Física	174.800				
3.3.90.39.00	Outros Serviços de Terceiros - Pessoa Jurídica	13.556.818				
3.3.90.36.00	Outros Serviços de Terceiros - Pessoa Jurídica	120.000				
3.3.90.46.00	Auxílio-Alimentação	1.275.080				
3.3.90.47.00	Obrigações Tributárias e Contributivas	97.270				
3.3.90.48.00	Outros Auxílios Financeiros a Pessoas Físicas	114.000				
3.3.90.49.00	Auxílio-Transporte	181.000				
Despesas de Capital						11.531.968
4.4	INVESTIMENTOS				11.531.968	
4.4.90	Aplicações Diretas		11.531.968			
4.4.90.30.00	Material de Consumo	929.517				
4.4.90.39.00	Outros Serviços de Terceiros - Pessoa Jurídica	2.672.559				
4.4.90.51.00	Obras e Instalações	7.680.297				
4.4.90.52.00	Equipamentos e Material Permanente	249.595				
Total do Órgão 59					38.364.855	

Município de São Paulo						Exercício 2008
Programa de Trabalho						R\$ 1,00
Órgão:						
Unidade: 59 Subprefeitura Capela do Socorro						
10 Administração da Subprefeitura						
Código	Especificação	Operação Especial	Projeto	Atividade	Total	
Assistência Social						856.968
08.243	Assistência à Criança e ao Adolescente			476.126	476.126	
08.243.0119	Assistência à Criança e ao Adolescente			476.126	476.126	
08.243.0119.2157	Administração dos Conselhos Tutelares			476.126	476.126	
08.244	Assistência Comunitária			180.842	180.842	
08.244.0118	Assistência Social Geral			180.842	180.842	
08.244.0118.8159	Operação dos Equipamentos de Assistência Social			180.842	180.842	
Saúde						462.540
10.301	Atenção Básica			462.540	462.540	
10.301.0322	Integralidade da Atenção			462.540	462.540	
10.301.0322.4117	Manutenção dos Equipamentos de Saúde			462.540	462.540	
Educação						812.150
12.361	Ensino Fundamental			487.290	487.290	
12.361.0158	Ensino Fundamental			487.290	487.290	
12.361.0158.2943	Manutenção dos Equipamentos da Educação - EF			487.290	487.290	
12.365	Educação Infantil			324.860	324.860	
12.365.0331	Educação Infantil			324.860	324.860	
12.365.0331.2845	Manutenção dos Equipamentos da Educação - EI			324.860	324.860	
Cultura						36.390
13.390	Divulgação Cultural			36.390	36.390	
13.390.0337	Promoção de Desenvolvimento Local			36.390	36.390	
13.390.0337.6492	Operação de Equipamentos de Cultura			36.390	36.390	
Urbanismo						11.282.373
15.122	Administração Geral			13.644.897	13.644.897	
15.122.0251	Suporte Administrativo			13.644.897	13.644.897	
15.122.0251.2338	Conservação de Imóveis Próprios e Locados das Subprefeituras			85.500	85.500	
15.122.0251.2265	Administração da Subprefeitura			13.559.397	13.559.397	
15.126	Tecnologia da Informação			171.600	171.600	
15.126.0340	Sistema de Informação e Processamento de Dados			171.600	171.600	
15.126.0340.2170	Aquisição de Materiais, Equipamentos e Serviços de Informática e Comunicação			171.600	171.600	
15.451	Infra-Estrutura Urbana		7.824.673		7.824.673	
15.451.0182	Intervenção no Sistema Viário		2.250.000		2.250.000	
15.451.0182.9559	Pavimentação na Estrada da Ligação, Jd. Eliana - E1047		250.000		250.000	
15.451.0182.9605	Pavimentação de ruas - Região de cocais - Cantinho do Céu - Recanto Cocais e Gavotas - Subprefeitura Capela do Socorro - E2034		200.000		200.000	
15.451.0182.9671	Pavimentação de Ruas , conforme Emendas 2938 a 2958		1.800.000		1.800.000	
15.451.0309	Revitalização de Barrios		5.518.355		5.518.355	
15.451.0309.1170	Intervenção, Urbanização e Melhoria de Barrios		5.318.355		5.318.355	
15.451.0337	Promoção de Desenvolvimento Local		101.068		101.068	
15.451.0337.1174	Construção, Ampliação e Reforma de Equipamentos das Subprefeituras		101.068		101.068	
15.451.0338	Promoção de Acessibilidade		155.250		155.250	
15.451.0338.1178	Intervenções para Melhoria da Acessibilidade		155.250		155.250	
15.452	Serviços Urbanos			7.581.409	7.581.409	
15.452.0309	Revitalização de Barrios			6.386.209	6.386.209	
15.452.0309.2223	Locação de Veículos, Máquinas e Equipamentos Pesados			811.561	811.561	
15.452.0309.2341	Conservação de Vias e Logradouros Públicos			5.574.648	5.574.648	
15.452.0338	Proteção ao Meio Ambiente e à Qualidade de Vida			1.195.200	1.195.200	

Município de São Paulo						Exercício 2008
Quadro de Detalhamento da Despesa						R\$ 1,00
Órgão:						
Unidade: 59 Subprefeitura Capela do Socorro						
10 Administração da Subprefeitura						
Projeto, Atividade e Op. Especiais	Aplicação Programada	Natureza da despesa	Fonte	Detalhada	Total da Aplicação	
59.10.08.243.0119.2157	Administração dos Conselhos Tutelares	3.3.90.30.00	00	12.105		
		3.3.90.36.00	00	171.000		
		3.3.90.39.00	00	249.545		
		3.3.90.47.00	00	33.976		
		4.4.90.52.00	00	8.500		
					476.126	
59.10.08.244.0118.8159	Operação dos Equipamentos de Assistência Social	3.3.90.30.00	00	17.442		
		3.3.90.39.00	00	23.750		
		3.3.90.48.00	00	114.000		
		4.4.90.52.00	00	25.650		
					180.842	
59.10.10.301.0322.4117	Manutenção de Equipamentos de Saúde	3.3.90.30.00	00	46.140		
		3.3.90.39.00	00	416.400		
					462.540	
59.10.12.361.0158.2943	Manutenção dos Equipamentos da Educação - EF	3.3.90.30.00	00	97.458		
		3.3.90.39.00	00	369.832		
					467.290	
59.10.12.365.0331.2845	Manutenção dos Equipamentos da Educação - EI	3.3.90.30.00	00	64.972		
		3.3.90.39.00	00	259.888		
					324.860	
59.10.13.390.0337.6492	Operação de Equipamentos de Cultura	3.3.90.30.00	00	4.750		
		3.3.90.39.00	00	16.250		
		4.4.90.52.00	00	15.390		
					36.390	
59.10.15.122.0251.2338	Conservação de Imóveis Próprios e Locados das Subprefeituras	3.3.90.39.00	00	85.500		
					85.500	
59.10.15.122.0251.2265	Administração da Subprefeitura	3.1.90.11.00	00	9.859.243		
		3.3.90.30.00	00	459.512		
		3.3.90.36.00	00	3.800		
		3.3.90.39.00	00	1.643.853		
		3.3.90.46.00	00	1.275.080		
		3.3.90.47.00	00	44.294		
		3.3.90.49.00	00	181.000		
		4.4.90.52.00	00	92.815		
					13.559.397	
59.10.15.126.0340.2170	Aquisição de Materiais, Equipamentos e Serviços de Informática e Comunicação	3.3.90.30.00	00	47.500		
		3.3.90.39.00	00	50.000		
		4.4.90.52.00	00	74.100		
					171.600	
59.10.15.451.0182.9559	Pavimentação na Estrada da Ligação, Jd. Eliana - E1047	4.4.90.51.00	00	250.000		
					250.000	
59.10.15.451.0182.9605	Pavimentação de ruas - Região de cocais - Cantinho do Céu - Recanto Cocais e Gavotas - Subprefeitura Capela do Socorro - E2034	4.4.90.51.00	00	200.000		
					200.000	
59.10.15.451.0182.9671	Pavimentação de Ruas , conforme Emendas 2938 a 2958	4.4.90.51.00	00	1.800.000		
					1.800.000	
59.10.15.451.0309.1170	Intervenção, Urbanização e Melhoria de Barrios	4.4.90.30.00	00	929.517		
		4.4.90.39.00	00	2.101.277		
		4.4.90.51.00	00	2.287.561		
					5.318.355	
59.10.15.451.0337.1174	Construção, Ampliação e Reforma de Equipamentos das Subprefeituras	4.4.90.39.00	00	7.918		
		4.4.90.51.00	00	93.150		

Município de São Paulo						Exercício 2008
Programa de Trabalho						R\$ 1,00
Órgão:						
Unidade: 59 Subprefeitura Capela do Socorro						
10 Administração da Subprefeitura						
Código	Especificação	Operação Especial	Projeto	Atividade	Total	
15.452.0338.2366	Conservação de Áreas Verdes e Vegetação Arbórea			1.195.200	1.195.200	
15.543	Recuperação de Áreas Degradadas		3.457.700		3.457.700	
15.543.0310	Contenção em Áreas de Risco Geológico		3.457.700		3.457.700	
15.543.0310.1183	Obras e Serviços nas Áreas de Riscos Geológicos		3.457.700		3.457.700	

Município de São Paulo						Exercício 2008
Resumo da Despesa da Unidade						RS 1,00
Orgão:						
Unidade: 59 Subprefeitura Capela do Socorro						
10 Administração da Subprefeitura						
Aplicação Programada	Projeto, Atividade e Op. Especiais	Natureza da despesa	Fonte	Detalhada	Total da Aplicação	
Tabela por Atividades		3.3.90.11.00	00	9.859.243		
		3.3.90.30.00	00	1.444.676		
		3.3.90.38.00	00	174.800		
		3.3.90.39.00	00	13.556.818		
		3.3.90.39.00	03	120.000		
		3.3.90.46.00	00	1.275.080		
		3.3.90.47.00	00	97.270		
		3.3.90.48.00	00	114.000		
		3.3.90.49.00	00	181.000		
		4.4.90.52.00	00	249.595		
	Total Atividades			27.072.482		
Tabela por Projetos		4.4.90.30.00	00	929.517		
		4.4.90.39.00	00	2.672.559		
		4.4.90.51.00	00	7.680.297		
			Total Projetos			11.282.373
Tabela por Unidade Orçamentária		3.3.90.11.00	00	9.859.243		
		3.3.90.30.00	00	1.444.676		
		3.3.90.38.00	00	174.800		
		3.3.90.39.00	00	13.556.818		
		3.3.90.39.00	03	120.000		
		3.3.90.46.00	00	1.275.080		
		3.3.90.47.00	00	97.270		
		3.3.90.48.00	00	114.000		
		3.3.90.49.00	00	181.000		
		4.4.90.30.00	00	929.517		
		4.4.90.39.00	00	2.672.559		
		4.4.90.51.00	00	7.680.297		
		4.4.90.52.00	00	249.595		
			Total da Unidade 10			36.264.866
	Total do Órgão 59			36.264.866		

Município de São Paulo						Exercício 2008
Natureza da Despesa						RS 1,00
Orgão:						
60 Subprefeitura Parelheiros						
Despesa - Fonte	Especificação	Elemento de Despesa	Modalidade de Aplicação	Grupo de Despesa	Categoria Econômica	
3	Despesas Correntes					16.773.733
3.1	PESSOAL E ENCARGOS SOCIAIS			6.035.985		
3.1.80	Aplicações Diretas		6.035.985			
3.1.80.11.00-00	Vencimentos e Vantagens Fixas - Pessoal Civil	6.035.985				
3.3	OUTRAS DESPESAS CORRENTES			10.077.404		
3.3.80	Aplicações Diretas		10.077.404			
3.3.80.14.00-00	Dáguas - Civil	4.751				
3.3.80.30.00-00	Material de Consumo	902.242				
3.3.80.33.00-00	Passagens e Despesas com Locomoção	3.000				
3.3.80.36.00-00	Outros Serviços de Terceiros - Pessoa Física	99.631				
3.3.80.37.00-00	Locação de Mão-de-Obra	218.817				
3.3.80.39.00-00	Outros Serviços de Terceiros - Pessoa Jurídica	7.765.594				
3.3.80.40.00-00	Aluguel-Alimentação	723.800				
3.3.80.47.00-00	Obrigações Tributárias e Contribuições	43.989				
3.3.80.48.00-00	Outros Auxílios, Financiamentos e Passagens Fiscais	45.600				
3.3.80.49.00-00	Auxílio-Transporte	170.000				
4	Despesas de Capital					2.660.344
4.4	INVESTIMENTOS			2.660.344		
4.4.80	Aplicações Diretas		2.660.344			
4.4.80.30.00-00	Material de Consumo	200.000				
4.4.80.39.00-00	Outros Serviços de Terceiros - Pessoa Jurídica	345.979				
4.4.80.61.00-00	Obras e Instalações	2.001.265				
4.4.90.62.00-00	Equipamentos e Material Permanente	113.100				
	Total do Órgão 60					16.773.733

Município de São Paulo						Exercício 2008
Programa de Trabalho						RS 1,00
Orgão:						
60 Subprefeitura Parelheiros						
Código	Especificação	Operação Especial	Projeto	Atividade	Total	
00	Assistência Social			727.259	727.259	
00.243	Assistência e Criação e ao Adolescente			212.970	212.970	
00.243.0119	Assistência à Criança e ao Adolescente			212.970	212.970	
00.243.0119.2157	Administração dos Conselhos Tutelares			212.970	212.970	
00.244	Assistência Comunitária			524.389	524.389	
00.244.0118	Assistência Social Geral			524.389	524.389	
00.244.0118.8159	Operação dos Equipamentos de Assistência Social			524.389	524.389	
00	Saúde			247.150	247.150	
00.301	Atenção Básica			247.150	247.150	
00.301.0322	Integralidade da Atenção			247.150	247.150	
00.301.0322.4117	Manutenção de Equipamentos de Saúde			247.150	247.150	
00	Educação			116.949	116.949	
00.381	Ensino Fundamental			116.949	116.949	
00.381.0158	Ensino Fundamental			116.949	116.949	
00.381.0158.2642	Manutenção dos Equipamentos de Educação - EF			116.949	116.949	
00.385	Educação Infantil			77.966	77.966	
00.385.0331	Educação Infantil			77.966	77.966	
00.385.0331.2848	Manutenção dos Equipamentos de Educação - EI			77.966	77.966	
00	Cultura		400.000		400.000	
00.392	Criação Cultural		400.000		400.000	
00.392.0227	Promoção e Apoio de Atividades Culturais Cívicas e Turísticas		400.000		400.000	
00.392.0227.0603	Adequação de espaço para abrigar equipamento cultural da subprefeitura de Parelheiros - Casa de Cultura - E914		400.000		400.000	
00	Urbanismo		2.147.244	15.626.834	15.774.078	
00.122	Administração Geral			9.267.855	9.267.855	
00.122.0251	SupORTE Administrativo			9.267.855	9.267.855	
00.122.0251.2336	Conservação de Imóveis Próprios e Locados das Subprefeituras			19.500	19.500	
00.122.0251.2365	Administração da Subprefeitura			9.266.355	9.266.355	
00.126	Tecnologia da Informação			134.600	134.600	
00.126.0340	Sistema de Informação e Processamento de Dados			134.600	134.600	
00.126.0340.2170	Aquisição de Materiais, Equipamentos e Serviços de Informática e Comunicação			134.600	134.600	
00.481	Infra-Estrutura Urbana		1.660.005		1.660.005	
00.481.0308	Revitalização de Bairros		1.300.821		1.300.821	
00.481.0308.1170	Intervenção, Urbanização e Melhoria de Bairros		1.300.821		1.300.821	
00.481.0337	Promoção do Desenvolvimento Local		220.429		220.429	
00.481.0337.1134	Construção, Ampliação e Reforma de Equipamentos das Subprefeituras		220.429		220.429	
00.481.0338	Promoção de Acessibilidade		138.755		138.755	
00.481.0338.1138	Intervenções para Melhoria da Acessibilidade		138.755		138.755	
00.482	Serviços Urbanos			4.207.379	4.207.379	
00.482.0309	Revitalização de Bairros			3.498.806	3.498.806	
00.482.0309.2703	Locação de Veículos, Máquinas e Equipamentos Pesados			1.244.585	1.244.585	
00.482.0309.2941	Conservação de Vias e Logradouros Públicos			2.254.221	2.254.221	
00.482.0339	Proteção ao Meio Ambiente e a Qualidade de Vida			708.573	708.573	
00.482.0339.2886	Conservação de Áreas Verdes e Vegetação Arbórea			708.573	708.573	
00.543	Recuperação de Áreas Degradadas			487.239	487.239	
00.543.0310	Contenção em Áreas de Risco Geológico			487.239	487.239	
00.543.0310.1183	Obras e Serviços nas Áreas de Riscos Geológicos			487.239	487.239	

Município de São Paulo						Exercício 2008		
Quadro de Detalhamento da Despesa						RS 1,00		
Orgão:								
60 Subprefeitura Parelheiros								
10 Administração da Subprefeitura								
Projeto, Atividade e Op. Especiais	Aplicação Programada	Natureza da despesa	Fonte	Detalhada	Total da Aplicação			
00.10.08.243.0118.2157	Administração dos Conselhos Tutelares	3.3.90.30.00	00	9.500				
		3.3.90.36.00	00	84.451				
		3.3.90.39.00	00	93.378				
		3.3.90.47.00	00	16.163				
		4.4.90.52.00	00	9.500				
					212.970			
00.10.08.244.0118.8159	Operação dos Equipamentos de Assistência Social	3.3.90.30.00	00	44.839				
		3.3.90.36.00	00	15.200				
		3.3.90.39.00	00	399.950				
		3.3.90.46.00	00	45.600				
		4.4.90.52.00	00	19.000				
					524.389			
00.10.10.301.0322.4117	Manutenção dos Equipamentos de Saúde	3.3.90.30.00	00	24.720				
		3.3.90.39.00	00	222.430				
					247.150			
00.10.12.261.0158.2843	Manutenção dos Equipamentos de Educação - EF	3.3.90.30.00	00	23.390				
		3.3.90.39.00	00	93.559				
					116.949			
00.10.12.389.0331.2848	Manutenção dos Equipamentos de Educação - EI	3.3.90.30.00	00	15.593				
		3.3.90.39.00	00	62.373				
					77.966			
00.10.13.382.0227.0603	Adequação de espaço para abrigar equipamento cultural da subprefeitura de Parelheiros - Casa de Cultura - E914	4.4.90.51.00	00	400.000				
					400.000			
00.10.15.122.0251.2336	Conservação de Imóveis Próprios e Locados das Subprefeituras	3.3.90.37.00	00	10.000				
		3.3.90.39.00	00	9.500				
					19.500			
00.10.15.122.0251.2365	Administração da Subprefeitura	3.1.90.11.00	00	6.035.985				
		3.3.90.14.00	00	4.751				
		3.3.90.30.00	00	218.000				
		3.3.90.33.00	00	3.000				
		3.3.90.37.00	00	308.617				
					1.629.798			
00.10.15.126.0340.2170	Aquisição de Materiais, Equipamentos e Serviços de Informática e Comunicação	3.3.90.39.00	00	723.800				
		3.3.90.46.00	00	27.800				
		3.3.90.47.00	00	170.000				
		4.4.90.52.00	00	47.500				
					9.268.355			
00.10.15.481.0308.1170	Intervenção, Urbanização e Melhoria de Bairros	3.3.90.30.00	00	200.000				
		4.4.90.39.00	00	300.000				
		4.4.90.51.00	00	600.821				
							1.300.821	
		4.4.90.51.00	00	13.739				
					206.690			
00.10.15.481.0337.1134	Construção, Ampliação e Reforma de Equipamentos das Subprefeituras	4.4.90.51.00	00	206.690				
							220.429	
00.10.15.481.0338.1138	Intervenções para Melhoria da Acessibilidade	4.4.90.39.00	00	15.000				
		4.4.90.51.00	00	123.755				
					138.755			

Município de São Paulo						Exercício 2008
Programa de Trabalho						RS 1,00
Orgão:						
60 Subprefeitura Parelheiros						
Código	Especificação	Operação Especial	Projeto	Atividade	Total	
17	Saneamento			1.364.031	1.364.031	
17.512	Saneamento Básico Urbano			1.364.031	1,364.031	
17.512.0308	Prevenção à Esmertas			1,364.031	1,364.031	
17.512.0308.2387	Conservação de Galerias, Canais, Córregos e Serviços Complementares			1,364.031	1,364.031	
00	Gestão Ambiental			53.200	53.200	
00.541	Preservação e Conservação Ambiental			53.200	53.200	
00.541.0337	Promoção do Desenvolvimento Local			53.200	53.200	
00.541.0337.2332	Conselho Gestor da APA Capivari/Monos			53.200	53.200	
	Total do Órgão 60					

Município de São Paulo					Exercício 2008
Resumo da Despesa da Unidade					RS 1,00
Órgão:					
Unidade: 60 Subprefeitura Pariqueiros					
10 Administração da Subprefeitura					
Aplicação Programada	Projeto, Atividade e Op. Especiais	Natureza da despesa	Fonte	Detalhada	Total da Aplicação
Totais por Atividades					
		3.3.90.11.00	00	8.035.985	
		3.3.90.14.00	00	4.751	
		3.3.90.30.00	00	902.242	
		3.3.90.33.00	00	3.000	
		3.3.90.36.00	00	99.631	
		3.3.90.37.00	00	318.817	
		3.3.90.39.00	00	7.765.594	
		3.3.90.46.00	00	723.800	
		3.3.90.47.00	00	43.969	
		3.3.90.48.00	00	45.600	
		3.3.90.49.00	00	170.000	
		4.4.90.52.00	00	113.100	
	Total Atividades				18.226.489
Totais por Projetos					
		4.4.90.30.00	00	200.000	
		4.4.90.39.00	00	345.976	
		4.4.90.51.00	00	2.001.266	
	Total Projetos				2.547.244
Totais por Unidade Orçamentária					
		3.3.90.11.00	00	8.035.985	
		3.3.90.14.00	00	4.751	
		3.3.90.30.00	00	902.242	
		3.3.90.33.00	00	3.000	
		3.3.90.36.00	00	99.631	
		3.3.90.37.00	00	318.817	
		3.3.90.39.00	00	7.765.594	
		3.3.90.46.00	00	723.800	
		3.3.90.47.00	00	43.969	
		3.3.90.48.00	00	45.600	
		3.3.90.49.00	00	170.000	
		4.4.90.30.00	00	200.000	
		4.4.90.39.00	00	345.976	
		4.4.90.51.00	00	2.001.266	
		4.4.90.52.00	00	113.100	
	Total da Unidade 10				18.773.733
	Total do Órgão 60				18.773.733

Município de São Paulo					Exercício 2008
Programa de Trabalho					RS 1,00
Órgão:					
61 Subprefeitura Penha					
Código	Especificação	Operação Especial	Projeto	Atividade	Total
02 Assistência Social					
				422.976	422.976
03 Saúde					
				471.760	471.760
04 Educação					
				536.019	536.019
05 Urbanismo					
			4.861.898	31.441.844	36.273.538
15 Administração Geral					
				18.570.981	18.570.981
16 Tecnologia da Informação					
				128.050	128.050
18 Infra-Estrutura Urbana					
			3.614.188	3.614.188	3.614.188
19 Promoção de Desenvolvimento Local					
				2.934.485	2.934.485
20 Desenvolvimento Social					
				103.500	103.500
21 Serviços Urbanos					
				12.742.813	12.742.813
22 Conservação de Áreas Verdes e Vegetação Arbórea					
				2.600.000	2.600.000

Município de São Paulo					Exercício 2008
Programa de Trabalho					RS 1,00
Órgão:					
61 Subprefeitura Penha					
Código	Especificação	Operação Especial	Projeto	Atividade	Total
02 Assistência Social					
				422.976	422.976
03 Saúde					
				471.760	471.760
04 Educação					
				536.019	536.019
05 Urbanismo					
			4.861.898	31.441.844	36.273.538
15 Administração Geral					
				18.570.981	18.570.981
16 Tecnologia da Informação					
				128.050	128.050
18 Infra-Estrutura Urbana					
			3.614.188	3.614.188	3.614.188
19 Promoção de Desenvolvimento Local					
				2.934.485	2.934.485
20 Desenvolvimento Social					
				103.500	103.500
21 Serviços Urbanos					
				12.742.813	12.742.813
22 Conservação de Áreas Verdes e Vegetação Arbórea					
				2.600.000	2.600.000

Município de São Paulo					Exercício 2008
Natureza da Despesa					RS 1,00
Órgão:					
61 Subprefeitura Penha					
Despesa - Fonte	Especificação	Elemento de Despesa	Modalidade de Aplicação	Grupo de Despesa	Categoria Econômica
02 Despesas Correntes					
					36.973.260
03 Despesas de Capital					
					4.622.487
Total do Órgão 61					
					41.536.767

Município de São Paulo					Exercício 2008
Quadro de Detalhamento da Despesa					RS 1,00
Órgão:					
Unidade: 61 Subprefeitura Penha					
10 Administração da Subprefeitura					
Projeto, Atividade e Op. Especiais	Aplicação Programada	Natureza da despesa	Fonte	Detalhada	Total da Aplicação
01.10.08.243.0119.2157					
	Administração dos Conselhos Tutelares	3.3.90.30.00	00	2.368	
		3.3.90.36.00	00	77.000	
		3.3.90.39.00	00	67.894	
		3.3.90.47.00	00	17.000	
		4.4.90.52.00	00	4.227	
					108.439
01.10.08.244.0118.8158					
	Operação dos Equipamentos de Assistência Social	3.3.90.30.00	00	9.514	
		3.3.90.36.00	00	4.750	
		3.3.90.39.00	00	145.918	
		3.3.90.48.00	00	68.400	
		4.4.90.52.00	00	5.907	
					234.439
01.10.10.301.0322.4117					
	Manutenção de Equipamentos de Saúde	3.3.90.30.00	00	47.190	
		3.3.90.39.00	00	424.580	
					471.760
01.10.12.361.0158.2943					
	Manutenção dos Equipamentos de Educação - EF	3.3.90.30.00	00	64.133	
		3.3.90.39.00	00	257.266	
					321.811
01.10.12.365.0331.2946					
	Manutenção dos Equipamentos de Educação - EI	3.3.90.30.00	00	42.867	
		3.3.90.39.00	00	171.526	
					214.406
01.10.13.362.0337.9482					
	Operação de Equipamentos de Cultura	3.3.90.30.00	00	17.888	
		3.3.90.36.00	00	19.410	
		3.3.90.37.00	00	48.451	
		3.3.90.39.00	00	219.798	
		4.4.90.52.00	00	32.925	
					329.272
01.10.15.122.0251.2336					
	Conservação de Imóveis Próprios e Locais das Subprefeituras	3.3.90.39.00	00	95.000	
					95.000
01.10.15.122.0251.2380					
	Administração da Subprefeitura	3.3.90.11.00	00	13.326.746	
		3.3.90.30.00	00	955.267	
		3.3.90.33.00	00	2.950	
		3.3.90.36.00	00	3.800	
		3.3.90.39.00	00	1.875.503	
		3.3.90.46.00	00	2.330.720	
		3.3.90.47.00	00	38.000	
		3.3.90.49.00	00	499.000	
		4.4.90.52.00	00	42.995	
					18.475.981
01.10.15.128.0340.2170					
	Aquisição de Materiais, Equipamentos e Serviços de Informática e Comunicação	3.3.90.30.00	00	57.000	
		3.3.90.39.00	00	50.000	
		4.4.90.52.00	00	21.050	
					128.050
01.10.15.451.0192.9808					
	Pavimentação de Ruas - Distrito Cangaba - Subprefeitura Penha - E2035	4.4.90.51.00	00	200.000	
					200.000
01.10.15.451.0309.1170					
	Intervenção, Urbanização e Melhoria de Bairros	4.4.90.30.00	00	151.310	
		4.4.90.39.00	00	644.566	
		4.4.90.51.00	00	2.138.609	
					2.934.485
01.10.15.451.0337.1174					
	Construção, Ampliação e Reforma de Equipamentos das Subprefeituras	4.4.90.39.00	00	13.951	
		4.4.90.51.00	00	362.250	

Município de São Paulo					Exercício 2008
Quadro de Detalhamento da Despesa					RS 1,00
Órgão:					
Unidade: 61 Subprefeitura Penha					
10 Administração da Subprefeitura					
Projeto, Atividade e Op. Especiais	Aplicação Programada	Natureza da despesa	Fonte	Detalhada	Total da Aplicação
01.10.15.451.0337.1174					
	Construção, Ampliação e Reforma de Equipamentos das Subprefeituras	4.4.90.51.00	00	103.500	
					103.500
01.10.15.452.0309.2323					
	Locação de Veículos, Máquinas e Equipamentos Pesados	3.3.90.39.00	00	3.704.750	
		3.3.90.47.00	00	4.750	
					3.704.750
01.10.15.452.0309.2943					
	Conservação de Vias e Logradouros Públicos	3.3.90.30.00	00	827.329	
		3.3.90.39.00	00	5.558.037	
		3.3.90.47.00	00	19.000	
		4.4.90.52.00	00	33.697	
					6.438.063
01.10.15.452.0309.9889					
	Projeto de recapamento - Rua Olavo Egídio - de Souza Araújo - E1111	4.4.90.51.00	00	300.000	
					300.000
01.10.15.452.0309.9897					
	Recuperação e Melhoria da Malha Viária de Cangaba (SPPE) - E4204	3.3.90.39.00	00	400.000	
					400.000
01.10.15.452.0338.2366					
	Conservação de Áreas Verdes e Vegetação Arbórea	3.3.90.39.00	00	2.600.000	
					2.600.000
01.10.15.452.0310.1168					
	Obras e Serviços nas Áreas de Riscos Geológicos	4.4.90.51.00	00	517.500	
					517.500
01.10.17.512.0309.2367					
	Conservação de Galerias, Canais, Córregos e Serviços Complementares	3.3.90.39.00	00	3.056.000	
					3.056.000
01.10.20.805.0337.8521					
	Operação e Manutenção das Unidades de Abastecimento	3.3.90.30.00	00	1.214	
		3.3.90.37.00	00	58.861	
		3.3.90.39.00	00	336.133	
					396.208
01.10.27.812.0104.9884					
	Retirada e colocação de alambrado na lateral do campo de futebol do CDM Avorada - E2590	4.4.90.39.00	00	50.000	
					50.000
Total da Unidade 10					41.536.767
Total do Órgão 61					41.536.767

Município de São Paulo					Exercício 2008
Resumo da Despesa da Unidade					RS 1,00
Orgão:					
Unidade: 61 Subprefeitura Penha					
10 Administração da Subprefeitura					
Aplicação Programada	Projeto, Atividade e Op. Especiais	Natureza da despesa	Fonte	Detalhada	Total da Aplicação
Totais por Atividades:					
		3.1.90.11.00	00	13.328.746	
		3.3.90.30.00	00	1.424.764	
		3.3.90.33.00	00	2.950	
		3.3.90.36.00	00	95.960	
		3.3.90.37.00	00	107.312	
		3.3.90.39.00	00	18.577.678	
		3.3.90.46.00	00	2.330.720	
		3.3.90.47.00	00	78.750	
		3.3.90.48.00	00	88.400	
		3.3.90.49.00	00	498.000	
		4.4.90.52.00	00	148.881	
	Total Atividades:				36.054.081
Totais por Projetos:					
		3.3.90.39.00	00	400.000	
		4.4.90.50.00	00	151.310	
		4.4.90.59.00	00	708.517	
		4.4.90.51.00	00	3.621.859	
	Total Projetos:				4.881.686
Totais por Unidades Orçamentárias:					
		3.1.90.11.00	00	13.328.746	
		3.3.90.30.00	00	1.424.764	
		3.3.90.33.00	00	2.950	
		3.3.90.36.00	00	95.960	
		3.3.90.37.00	00	107.312	
		3.3.90.39.00	00	18.577.678	
		3.3.90.46.00	00	2.330.720	
		3.3.90.47.00	00	78.750	
		3.3.90.48.00	00	88.400	
		3.3.90.49.00	00	498.000	
		4.4.90.50.00	00	151.310	
		4.4.90.59.00	00	708.517	
		4.4.90.51.00	00	3.621.859	
		4.4.90.52.00	00	148.881	
	Total da Unidade 10				41.636.767
	Total do Órgão 61				41.636.767

Município de São Paulo					Exercício 2008
Natureza da Despesa					RS 1,00
Orgão:					
62 Subprefeitura Ermelino Matarazzo					
Despesa - Fonte	Especificação	Elemento de Despesa	Modalidade de Aplicação	Grupo de Despesa	Categoria Econômica
0	Despesas Correntes				13.472.229
01	PESSOAL E ENCARGOS SOCIAIS			8.203.885	
01.80	Aplicações Diretas		8.203.885		
01.80.11.00	Vencimentos e Vantagens Fixas - Pessoal Civil	8.203.885			
03	OUTRAS DESPESAS CORRENTES			10.268.344	
03.90	Atividades Correntes		10.268.344		
03.90.14.00	Dívidas - Civil	2.850			
03.90.30.00	Material de Consumo	903.716			
03.90.39.00	Passagens e Despesas com Locomoção	8.290			
03.90.36.00	Outros Serviços de Terceiros - Pessoa Física	385.008			
03.90.37.00	Locação de Mão-de-Obra	36.000			
03.90.38.00	Outros Serviços de Terceiros - Pessoa Jurídica	7.500.468			
03.90.46.00	Auxílio-Alimentação	1.198.680			
03.90.47.00	Obrigações Tributárias e Contributivas	28.750			
03.90.48.00	Outros Auxílios Financeiros a Pessoas Físicas	45.608			
03.90.49.00	Auxílio-Transporte	279.000			
4	Despesas de Capital				3.991.973
4.4	INVESTIMENTOS			3.991.973	
4.4.90	Aplicações Diretas		3.991.973		
4.4.90.30.00	Material de Consumo	70.310			
4.4.90.39.00	Outros Serviços de Terceiros - Pessoa Jurídica	902.118			
4.4.90.51.00	Obras e Instalações	2.896.053			
4.4.90.52.00	Equipamentos e Materiais Permanentes	123.500			
	Total do Órgão 62				22.464.202

Município de São Paulo					Exercício 2008
Programa de Trabalho					RS 1,00
Orgão:					
62 Subprefeitura Ermelino Matarazzo					
Código	Especificação	Operação Especial	Projeto	Atividade	Total
08	Assistência Social			281.000	281.000
08.243	Assistência à Criança e ao Adolescente			154.000	154.000
08.243.0118	Assistência à Criança e ao Adolescente			154.000	154.000
08.243.0118.2157	Administração dos Conselhos Tutelares			154.000	154.000
08.244	Assistência Social Geral			127.100	127.100
08.244.0118	Assistência Social Geral			127.100	127.100
08.244.0118.8158	Operação dos Equipamentos de Assistência Social			127.100	127.100
09	Saúde			324.300	324.300
09.301	Atenção Básica			324.300	324.300
09.301.0322	Integridade da Atenção			324.300	324.300
09.301.0322.4117	Manutenção de Equipamentos de Saúde			324.300	324.300
10	Educação			294.252	294.252
10.381	Ensino Fundamental			170.551	170.551
10.381.0158	Ensino Fundamental			170.551	170.551
10.381.0158.2943	Manutenção dos Equipamentos da Educação - EF			170.551	170.551
10.385	Educação Infantil			113.701	113.701
10.385.0321	Educação Infantil			113.701	113.701
10.385.0321.2946	Manutenção dos Equipamentos da Educação - EI			113.701	113.701
13	Cultura			200.000	200.000
13.392	Obrigações Culturais			200.000	200.000
13.392.0227	Promoção e Apoio de Atividades Culturais Cívicas e Tutelares		200.000		200.000
13.392.0227.9640	Criação da Casa de Cultura de Ermelino Matarazzo - E.1874		200.000		200.000
15	Urbanismo		3.169.473	14.850.643	18.027.916
15.122	Administração Geral			11.518.589	11.518.589
15.122.0251	Suporte Administrativo			11.518.589	11.518.589
15.122.0251.2336	Conservação de Imóveis Próprios e Locados das Subprefeituras			131.000	131.000
15.122.0251.2365	Administração da Subprefeitura			11.387.589	11.387.589
15.126	Tecnologia da Informação			116.500	116.500
15.126.0340	Sistema de Informação e Processamento de Dados			116.500	116.500
15.126.0340.2170	Aquisição de Materiais, Equipamentos e Serviços de Informática e Comunicação			116.500	116.500
15.451	Infra-Estrutura Urbana		2.765.240		2.765.240
15.451.0309	Revitalização de Bairros		2.569.563		2.569.563
15.451.0309.1178	Intervenção, Urbanização e Melhoria de Bairros		2.569.563		2.569.563
15.451.0337	Promoção de Desenvolvimento Local		40.427		40.427
15.451.0337.1174	Construção, Ampliação e Reforma de Equipamentos das Subprefeituras		40.427		40.427
15.451.0338	Promoção de Acessibilidade		155.250		155.250
15.451.0338.1179	Intervenções para Melhoria da Acessibilidade		155.250		155.250
15.452	Serviços Urbanos			3.223.954	3.223.954
15.452.0309	Revitalização de Bairros			2.380.373	2.380.373
15.452.0309.2323	Locação de Veículos, Máquinas e Equipamentos Pesados			49.815	49.815
15.452.0309.2341	Conservação de Vias e Logradouros Públicos			2.330.558	2.330.558
15.452.0339	Proteção ao Meio Ambiente e à Qualidade de Vida			843.581	843.581
15.452.0339.2386	Conservação de Áreas Verdes e Vegetação Arbórea			843.581	843.581
15.543	Recuperação de Áreas Degradadas		403.233		403.233
15.543.0310	Contenção em Áreas de Risco Geológico		403.233		403.233
15.543.0310.1189	Obras e Serviços nas Áreas de Risco Geológico		403.233		403.233
17	Saneamento		500.000	2.847.034	3.347.034

Município de São Paulo					Exercício 2008
Quadro de Detalhamento da Despesa					RS 1,00
Orgão:					
62 Subprefeitura Ermelino Matarazzo					
10 Administração da Subprefeitura					
Projeto, Atividade e Op. Especiais	Aplicação Programada	Natureza da despesa	Fonte	Detalhada	Total da Aplicação
02.10.00.243.0118.2157	Administração dos Conselhos Tutelares	3.3.90.30.00	00	4.750	
		3.3.90.36.00	00	80.000	
		3.3.90.39.00	00	47.500	
		3.3.90.47.00	00	17.000	
		4.4.90.52.00	00	4.750	
					154.000
02.10.00.244.0118.8158	Operação dos Equipamentos de Assistência Social	3.3.90.30.00	00	15.000	
		3.3.90.39.00	00	81.750	
		3.3.90.48.00	00	45.600	
		4.4.90.52.00	00	4.750	
					127.100
02.10.10.301.0322.4117	Manutenção de Equipamentos de Saúde	3.3.90.30.00	00	16.215	
		3.3.90.39.00	00	308.095	
					324.300
02.10.13.381.0158.2943	Manutenção dos Equipamentos da Educação - EF	3.3.90.30.00	00	14.110	
		3.3.90.39.00	00	136.441	
					170.551
02.10.12.385.0331.2946	Manutenção dos Equipamentos da Educação - EI	3.3.90.30.00	00	22.740	
		3.3.90.39.00	00	30.961	
					113.701
02.10.12.392.0227.9640	Criação da Casa de Cultura de Ermelino Matarazzo - E.1874	4.4.90.51.00	00	200.000	
					200.000
02.10.15.122.0251.2336	Conservação de Imóveis Próprios e Locados das Subprefeituras	3.3.90.37.00	00	38.000	
		3.3.90.39.00	00	95.000	
					131.000
02.10.15.122.0251.2365	Administração da Subprefeitura	3.1.90.11.00	00	8.203.885	
		3.3.90.14.00	00	2.850	
		3.3.90.30.00	00	298.096	
		3.3.90.33.00	00	8.290	
		3.3.90.36.00	00	295.000	
		3.3.90.39.00	00	1.064.298	
		3.3.90.46.00	00	1.198.680	
		3.3.90.47.00	00	2.000	
		3.3.90.49.00	00	279.000	
		4.4.90.52.00	00	47.500	
					11.387.589
02.10.15.126.0340.2170	Aquisição de Materiais, Equipamentos e Serviços de Informática e Comunicação	3.3.90.30.00	00	47.500	
		3.3.90.39.00	00	50.000	
		4.4.90.52.00	00	18.000	
					116.500
02.10.15.451.0309.1170	Intervenção, Urbanização e Melhoria de Bairros	4.4.90.30.00	00	70.310	
		4.4.90.39.00	00	822.750	
		4.4.90.51.00	00	1.676.503	
					2.569.563
02.10.15.451.0337.1174	Construção, Ampliação e Reforma de Equipamentos das Subprefeituras	4.4.90.39.00	00	9.277	
		4.4.90.51.00	00	31.050	
					40.427
02.10.15.451.0338.1179	Intervenções para Melhoria da Acessibilidade	4.4.90.39.00	00	51.250	
		4.4.90.51.00	00	103.500	
					155.250
02.10.15.452.0309.2323	Locação de Veículos, Máquinas e Equipamentos Pesados	3.3.90.39.00	00	49.815	

Município de São Paulo					Exercício 2008
Programa de Trabalho					RS 1,00
Orgão:					
62 Subprefeitura Ermelino Matarazzo					
Código	Especificação	Operação Especial	Projeto	Atividade	Total
17.451	Infra-Estrutura Urbana		500.000		500.000
17.451.0224	Programa de Prevenção e Defesa Contra Inundações		500.000		500.000
17.451.0224.9572	Canalização de Esgoto da Rua Independência - Jd. Kenau - Ermelino Matarazzo - E.3399		500.000		500.000
17.512	Saneamento Básico Urbano			2.847.034	2.847.034
17.512.0308	Prevenção e Enchentes			2.847.034	2.847.034
17.512.0308.2387	Conservação de Galerias, Canais, Córregos e Serviços Complementares			2.847.034	2.847.034
	Total do				

Município de São Paulo						Exercício 2008
Resumo da Despesa da Unidade						R\$ 1,00
Órgão: 62 Subprefeitura Ermelino Matarazzo						
Unidade: 10 Administração da Subprefeitura						
Aplicação Programada	Projeto, Atividade e Op. Especial	Natureza da despesa	Fonte	Detalhada	Total da Aplicação	
Totais por Atividades		3.3.90.11.00	00	8.203.895		
		3.3.90.14.00	00	2.850		
		3.3.90.30.00	00	903.716		
		3.3.90.33.00	00	8.200		
		3.3.90.36.00	00	365.000		
		3.3.90.37.00	00	36.000		
		3.3.90.39.00	00	7.500.468		
		3.3.90.46.00	00	1.199.690		
		3.3.90.47.00	00	28.750		
		3.3.90.48.00	00	45.600		
		3.3.90.49.00	00	279.000		
		3.3.90.52.00	00	123.500		
						18.595.729
	Totais por Projetos		4.4.90.30.00	00	70.310	
			4.4.90.39.00	00	902.110	
			4.4.90.51.00	00	2.896.053	
Totais por Unidade Orçamentária		3.3.90.11.00	00	8.203.895		
		3.3.90.14.00	00	2.850		
		3.3.90.30.00	00	903.716		
		3.3.90.33.00	00	8.200		
		3.3.90.36.00	00	365.000		
		3.3.90.37.00	00	36.000		
		3.3.90.39.00	00	7.500.468		
		3.3.90.46.00	00	1.199.690		
		3.3.90.47.00	00	28.750		
		3.3.90.48.00	00	45.600		
		3.3.90.49.00	00	279.000		
		4.4.90.30.00	00	70.310		
		4.4.90.39.00	00	902.110		
		4.4.90.51.00	00	2.896.053		
		4.4.90.52.00	00	123.500		
	Total da Unidade 10					22.464.202
	Total do Órgão 62					22.464.202

Município de São Paulo						Exercício 2008
Programa de Trabalho						R\$ 1,00
Órgão: 63 Subprefeitura São Miguel						
Código	Especificação	Operação Especial	Projeto	Atividade	Total	
00	Assistência Social				380.870	
00.243	Assistência à Criança e ao Adolescente				244.870	
00.243.0119	Assistência à Criança e ao Adolescente				244.870	
00.243.0119.2157	Administração dos Conselhos Tutelares				244.870	
00.244	Assistência Comunitária				136.000	
00.244.0118	Assistência Social Geral				136.000	
00.244.0118.8158	Operação dos Equipamentos de Assistência Social				136.000	
00	Saúde				440.000	
00.301	Atenção Básica				440.000	
00.301.0322	Integralidade da Atenção				440.000	
00.301.0322.4117	Manutenção dos Equipamentos de Saúde				440.000	
00	Educação				551.606	
00.361	Educação Fundamental				326.485	
00.361.0158	Educação Fundamental				326.485	
00.361.0158.2943	Manutenção dos Equipamentos de Educação - EF				326.485	
00.362	Educação Média				7.468	
00.362.0281	Educação Média				7.468	
00.362.0281.2988	Manutenção dos Equipamentos de Educação - EFM				7.468	
00.365	Educação Infantil				217.656	
00.365.0331	Educação Infantil				217.656	
00.365.0331.2948	Manutenção dos Equipamentos de Educação - EI				217.656	
00	Cultura				188.750	
00.392	Divulgação Cultural				188.750	
00.392.0337	Promoção de Desenvolvimento Local				188.750	
00.392.0337.9492	Operação de Equipamentos de Cultura				188.750	
00	Urbanismo				31.517.362	
00.122	Administração Geral				18.499.355	
00.122.0251	Suporte Administrativo				18.499.355	
00.122.0251.2338	Conservação de Imóveis Próprios e Locados das Subprefeituras				511.076	
00.122.0251.2365	Administração da Subprefeitura				17.988.279	
00.126	Tecnologia da Informação				161.050	
00.126.0340	Sistema de Informação e Processamento de Dados				161.050	
00.126.0340.2170	Aquisição de Materiais, Equipamentos e Serviços de Informática e Comunicação				161.050	
00.451	Infra-Estrutura Urbana				4.960.702	
00.451.0182	Intervenção no Sistema Viário				480.000	
00.451.0182.9872	Pavimentação da Rua Santa Catarina - E2576				200.000	
00.451.0182.9705	Pavimentação da rua Edison Piro - E2575				200.000	
00.451.0182.9710	Pavimentação da rua 14 de Fevereiro - União Vila Nova - São Miguel Paulista (100 metros) - E2575				40.000	
00.451.0182.9711	Pavimentação da Rua 15 de Novembro - União Vila Nova - São Miguel Paulista (100 metros) - E2576				40.000	
00.451.0308	Requalificação de Bairros				3.766.143	
00.451.0308.1170	Intervenção, Urbanização e Melhoria de Bairros				3.766.143	
00.451.0337	Promoção de Desenvolvimento Local				699.209	
00.451.0337.1174	Construção, Ampliação e Reforma de Equipamentos das Subprefeituras				699.209	
00.451.0338	Promoção de Acessibilidade				15.350	
00.451.0338.1179	Intervenções para Melhoria da Acessibilidade				15.350	
00.452	Serviços Urbanos				2.000.000	
00.452.0309	Requalificação de Bairros				4.182.207	

Município de São Paulo						Exercício 2008
Programa de Trabalho						R\$ 1,00
Órgão: 63 Subprefeitura São Miguel						
Código	Especificação	Operação Especial	Projeto	Atividade	Total	
15.452.0308.2323	Locação de Veículos, Máquinas e Equipamentos Pesados			725.584	725.584	
15.452.0308.2341	Conservação de Vias e Logradouros Públicos			3.456.623	3.456.623	
15.452.0308.8570	Conservação de Pavimentos Viários - Agendamento V8, Registro nº 35, SMSPI/COGEL/2006 - Processo 2006 - E237		2.000.000		2.000.000	
15.452.0338	Proteção ao Meio Ambiente e a Qualidade de Vida			1.673.732	1.673.732	
15.452.0338.2386	Conservação de Áreas Verdes e Vegetação Arbórea			1.673.732	1.673.732	
15.543	Recuperação de Áreas Degradadas			40.823	40.823	
15.543.0310	Contenção em Áreas de Risco Geológico			40.823	40.823	
15.543.0310.1183	Obras e Serviços nas Áreas de Riscos Geológicos			40.823	40.823	
00	Saneamento			3.000.000	3.000.000	
00.500	Saneamento Básico Urbano			500.000	500.000	
00.500.0304	Programa de Prevenção e Defesa Contra Inundações			500.000	500.000	
00.500.0304.9538	Canalização de 10 km do Rio Itaqueta no Trecho São Miguel - E305			500.000	500.000	
00.512	Saneamento Básico Urbano			3.000.000	3.000.000	
00.512.0308	Prevenção e Enchentes			3.000.000	3.000.000	
00.512.0308.2387	Conservação de Galerias, Canais, Córregos e Serviços Complementares			3.000.000	3.000.000	
00	Agricultura			6.500	6.500	
00.608	Abastecimento			6.500	6.500	
00.608.0337	Promoção de Desenvolvimento Local			6.500	6.500	
00.608.0337.9521	Operação e Manutenção das Unidades de Abastecimento			6.500	6.500	
00	Desporto e Lazer			50.000	50.000	
00.812	Desporto Comunitário			50.000	50.000	
00.812.0104	Políticas Públicas de Esporte, Lazer e Recreação			50.000	50.000	
00.812.0104.9675	Construção da Pista de Caminhada ao redor do campo, reforma de vestiário e colocação de alambrados - Esporte Clube Vila Curuçá - E2500			50.000	50.000	
Total do Órgão 63				28.064.133	36.636.668	

Município de São Paulo						Exercício 2008
Natureza da Despesa						R\$ 1,00
Órgão: 63 Subprefeitura São Miguel						
Despesa - Fonte	Especificação	Elemento de Despesa	Modalidade de Aplicação	Grupo de Despesa	Categoria Econômica	
0	Despesas Correntes				28.883.833	
0.1	PESSOAS E ENCARGOS SOCIAIS				13.157.605	
0.1.90	Aplicações Diretas				13.157.605	
0.1.90.11.00	Vencimentos e Vantagens Fixas - Pessoal Civil				13.157.605	
0.3	OUTRAS DESPESAS CORRENTES				15.706.328	
0.3.90	Aplicações Diretas				15.706.328	
0.3.90.14.00	Diversos - Civil				4.750	
0.3.90.30.00	Material de Consumo				1.036.902	
0.3.90.33.00	Passagens e Despesas com Locomoção				5.000	
0.3.90.36.00	Outros Serviços de Terceiros - Pessoa Física				280.287	
0.3.90.37.00	Locação de Mão-de-Obra				7.500	
0.3.90.39.00	Outros Serviços de Terceiros - Pessoa Jurídica				11.157.148	
0.3.90.48.00	Auxílio-Alimentação				2.596.160	
0.3.90.47.00	Obrigações Tributárias e Contribuições				54.603	
0.3.90.49.00	Outros Auxílios Financeiros a Pessoas Físicas				48.500	
0.3.90.49.05	Auxílio-Transporte				514.000	
0	Despesas de Capital				7.771.725	
0.4	INVESTIMENTOS				7.771.725	
0.4.90	Aplicações Diretas				7.771.725	
0.4.90.30.00	Material de Consumo				103.500	
0.4.90.39.00	Outros Serviços de Terceiros - Pessoa Jurídica				801.755	
0.4.90.51.00	Obras e Instalações				6.566.270	
0.4.90.52.00	Equipamentos e Material Permanente				220.700	
Total do Órgão 63					36.636.668	

Município de São Paulo						Exercício 2008	
Quadro de Detalhamento da Despesa						R\$ 1,00	
Órgão: 63 Subprefeitura São Miguel							
Unidade: 10 Administração da Subprefeitura							
Projeto, Atividade e Op. Especiais	Aplicação Programada	Natureza da despesa	Fonte	Detalhada	Total da Aplicação		
03.10.08.243.0119.2157	Administração dos Conselhos Tutelares	3.3.90.30.00	00	5.000			
		3.3.90.36.00	00	170.517			
		3.3.90.39.00	00	32.100			
		3.3.90.47.00	00	34.103			
		4.4.90.52.00	00	3.150			
							244.870
		03.10.09.244.0118.8158	Operação dos Equipamentos de Assistência Social	3.3.90.30.00	00	15.050	
				3.3.90.36.00	00	4.750	
				3.3.90.39.00	00	58.700	
				3.3.90.48.00	00	48.000	
				4.4.90.52.00	00	9.500	
							136.000
		03.10.10.301.0322.4117	Manutenção de Equipamentos de Saúde	3.3.90.30.00	00	44.000	
				3.3.90.39.00	00	396.000	
							440.000
		03.10.12.361.0158.2943	Manutenção dos Equipamentos de Educação - EF	3.3.90.30.00	00	65.297	
				3.3.90.39.00	00	261.188	
					326.485		
03.10.12.362.0281.2988	Manutenção dos Equipamentos de Educação - EFM	3.3.90.30.00	00	7.494			
		3.3.90.39.00	00	5.974			
					7.468		
03.10.12.365.0331.2948	Manutenção dos Equipamentos de Educação - EI	3.3.90.30.00	00	43.531			
		3.3.90.39.00	00	174.125			
					217.656		
03.10.13.392.0337.9492	Operação de Equipamentos de Cultura	3.3.90.30.00	00	18.000			
		3.3.90.36.00	00	99.000			
		3.3.90.37.00	00	2.750			
		3.3.90.39.00	00	75.000			
		3.3.90.47.00	00	8.000			
		4.4.90.52.00	00	5.000			
							188.750
03.10.15.122.0251.2338	Conservação de Imóveis Próprios e Locados das Subprefeituras	3.3.90.37.00	00	4.750			
		3.3.90.39.00	00	506.328			
					511.076		
03.10.15.122.0251.2365	Administração da Subprefeitura	3.1.90.11.00	00	13.157.605			
		3.3.90.14.00	00	4.750			
		3.3.90.30.00	00	494.475			
		3.3.90.33.00	00	8.200			
		3.3.90.36.00	00	15.000			
		3.3.90.39.00	00	1.076.539			
		3.3.90.48.00	00	2.596.160			
		3.3.90.47.00	00	4.750			
		3.3.90.49.00	00	514.000			
		4.4.90.52.00	00	120.000			
					17.988.279		
03.10.15.126.0340.2170	Aquisição de Materiais, Equipamentos e Serviços de Informática e Comunicação	3.3.9					

Município de São Paulo						Exercício 2008	
Quadro de Detalhamento da Despesa						R\$ 1,00	
Órgão:							
Unidade: 63 Subprefeitura São Miguel							
10 Administração da Subprefeitura							
Projeto, Atividade e Op. Especiais	Aplicação Programada	Natureza da despesa	Fonte	Detalhada	Total da Aplicação		
63.10.15.451.0102.8710	Pavimentação da rua 14 de Fevereiro - União Vila Nova - São Miguel Paulista(100 metros) - E2575	4.4.90.51.00	00	40.000			
					40.000		
63.10.15.451.0102.8711	Pavimentação da Rua 15 de Novembro - União Vila Nova - São Miguel Paulista (300 metros) - E2576	4.4.90.51.00	00	40.000			
					40.000		
63.10.15.451.0209.1170	Intervenção, Urbanização e Melhoria de Bairros	4.4.90.30.00	00	103.500			
		4.4.90.39.00	00	570.000			
		4.4.90.51.00	00	3.092.643			
					3.766.143		
63.10.15.451.0207.1174	Construção, Ampliação e Reforma de Equipamentos das Subprefeituras	4.4.90.39.00	00	220.932			
		4.4.90.51.00	00	478.277			
					699.209		
63.10.15.451.0208.1178	Intervenções para Melhoria da Acessibilidade	4.4.90.30.00	00	10.350			
		4.4.90.51.00	00	5.000			
					15.350		
63.10.15.452.0209.2322	Locação de Veículos, Máquinas e Equipamentos Pesados	3.3.90.39.00	00	720.534			
		3.3.90.47.00	00	4.750			
					725.284		
63.10.15.452.0309.2341	Conservação de Vias e Logradouros Públicos	3.3.90.30.00	00	320.385			
		3.3.90.39.00	00	3.121.818			
		3.3.90.47.00	00	5.000			
		4.4.90.52.00	00	9.500			
					3.456.623		
63.10.15.452.0309.3570	Conservação de Pavimentos Vários - Agrupamento VII, Registro nº 35-SMS/PCOGEL/2006 - Processo 2006 - E237	4.4.90.51.00	00	2.000.000			
					2.000.000		
63.10.15.452.0309.2386	Conservação de Áreas Verdes e Vegetação Arbórea	3.3.90.39.00	00	1.673.732			
					1.673.732		
63.10.15.643.0310.1190	Obras e Serviços nas Áreas de Riscos Geológicos	4.4.90.39.00	00	30.473			
		4.4.90.51.00	00	10.350			
					40.823		
63.10.17.451.0204.9538	Canalização de 10 KM do Rio Itaquera no Trecho São Miguel - E915	4.4.90.51.00	00	500.000			
					500.000		
63.10.17.512.0308.2367	Conservação de Galerias, Canais, Córregos e Serviços Complementares	3.3.90.39.00	00	3.000.000			
					3.000.000		
63.10.20.605.0307.8521	Operação e Manutenção das Unidades de Abastecimento	3.3.90.30.00	00	1.750			
		3.3.90.39.00	00	4.750			
					6.500		
63.10.27.812.0104.9675	Construção de Fruta de Caminhão ao redor do campo, reforma de vestiário e colocação de alambrados - Esporte Clube Vila Curuçá - E2580	4.4.90.39.00	00	50.000			
					50.000		
					36.636.668		
					36.636.668		

Município de São Paulo						Exercício 2008	
Programa de Trabalho						R\$ 1,00	
Órgão:							
64 Subprefeitura Itaim Paulista							
Código	Especificação	Operação Especial	Projeto	Atividade	Total		
08	Assistência Social			403.748	403.748		
08.243	Assistência à Criança e ao Adolescente			200.214	200.214		
08.243.0119	Assistência à Criança e ao Adolescente			200.214	200.214		
08.243.0119.2187	Administração dos Conselhos Tutelares			200.214	200.214		
08.244	Assistência Comunitária			203.534	203.534		
08.244.0118	Assistência Social Geral			203.534	203.534		
08.244.0118.8159	Operação dos Equipamentos de Assistência Social			203.534	203.534		
09	Saúde			305.400	305.400		
09.201	Atenção Básica			305.400	305.400		
09.201.0322	Integração da Atenção			305.400	305.400		
09.201.0322.4117	Manutenção de Equipamentos de Saúde			305.400	305.400		
10	Educação		400.000	511.655	911.655		
10.261	Educação Fundamental		400.000	306.993	706.993		
10.261.0188	Educação Fundamental		400.000	306.993	706.993		
10.261.0188.2942	Manutenção dos Equipamentos da Educação - EF			306.993	306.993		
10.261.0188.8701	Construção de cobertura e Acabamento na quadra poliesportiva da EMEF Prof Carlos Pasquini - Jardim Tuá - São Paulo - E1062		400.000		400.000		
10.265	Educação Infantil			204.662	204.662		
10.265.0301	Educação Infantil			204.662	204.662		
10.265.0301.2946	Manutenção dos Equipamentos da Educação - EI			204.662	204.662		
11	Cultura			414.215	414.215		
11.262	Cultura Cultural			414.215	414.215		
11.262.0337	Promoção de Desenvolvimento Local			414.215	414.215		
11.262.0337.9482	Operação de Equipamentos de Cultura			414.215	414.215		
12	Urbanismo		5.208.721	27.102.795	32.311.516		
12.122	Administração Geral			15.039.805	15.039.805		
12.122.0251	Suporte Administrativo			15.039.805	15.039.805		
12.122.0251.2336	Conservação de Imóveis Próprios e Locados das Subprefeituras			205.650	205.650		
12.122.0251.2386	Administração da Subprefeitura			14.834.155	14.834.155		
12.126	Tecnologia da Informação			159.191	159.191		
12.126.0340	Sistema de Informação e Processamento de Dados			159.191	159.191		
12.126.0340.2170	Aquisição de Materiais, Equipamentos e Serviços de Informática e Comunicação			159.191	159.191		
15.451	Infra-Estrutura Urbana		5.196.836		5.196.836		
15.451.0182	Intervenção no Sistema Viário		188.000		188.000		
15.451.0182.9680	Pavimentação de Vias - E2569		188.000		188.000		
15.451.0308	Revitalização de Bairros		4.799.485		4.799.485		
15.451.0308.1170	Intervenção, Urbanização e Melhoria de Bairros		4.799.485		4.799.485		
15.451.0307	Promoção de Desenvolvimento Local		63.066		63.066		
15.451.0307.1174	Construção, Ampliação e Reforma de Equipamentos das Subprefeituras		63.066		63.066		
15.451.0308	Promoção de Acessibilidade		156.285		156.285		
15.451.0308.1178	Intervenções para Melhoria da Acessibilidade		156.285		156.285		
15.452	Serviços Urbanos			6.903.799	6.903.799		
15.452.0308	Revitalização de Bairros			5.678.018	5.678.018		
15.452.0308.2322	Locação de Veículos, Máquinas e Equipamentos Pesados			2.074.170	2.074.170		
15.452.0309.2341	Conservação de Vias e Logradouros Públicos			3.603.848	3.603.848		
15.452.0309	Proteção ao Meio Ambiente e à Qualidade de Vida			1.225.781	1.225.781		
15.452.0309.2386	Conservação de Áreas Verdes e Vegetação Arbórea			1.225.781	1.225.781		
15.543	Recuperação de Áreas Degradadas			111.885	111.885		

Município de São Paulo						Exercício 2008	
Resumo da Despesa da Unidade						R\$ 1,00	
Órgão:							
Unidade: 63 Subprefeitura São Miguel							
10 Administração da Subprefeitura							
Aplicação Programada	Projeto, Atividade e Op. Especiais	Natureza da despesa	Fonte	Detalhada	Total da Aplicação		
Totais por Atividades		3.1.90.11.00	00	13.157.605			
		3.3.90.14.00	00	4.750			
		3.3.90.30.00	00	1.038.902			
		3.3.90.33.00	00	5.000			
		3.3.90.36.00	00	260.267			
		3.3.90.37.00	00	7.500			
		3.3.90.39.00	00	11.157.146			
		3.3.90.46.00	00	2.596.160			
		3.3.90.47.00	00	54.603			
		3.3.90.48.00	00	48.000			
		3.3.90.49.00	00	514.000			
		4.4.90.52.00	00	220.200			
	Total Atividades				29.084.133		
Totais por Projetos		4.4.90.30.00	00	103.500			
		4.4.90.39.00	00	881.755			
		4.4.90.51.00	00	6.566.270			
	Total Projetos				7.551.525		
Totais por Unidade Orçamentária		3.1.90.11.00	00	13.157.605			
		3.3.90.14.00	00	4.750			
		3.3.90.30.00	00	1.038.902			
		3.3.90.33.00	00	5.000			
		3.3.90.36.00	00	260.267			
		3.3.90.37.00	00	7.500			
		3.3.90.39.00	00	11.157.146			
		3.3.90.46.00	00	2.596.160			
		3.3.90.47.00	00	54.603			
		3.3.90.48.00	00	48.000			
		3.3.90.49.00	00	514.000			
		4.4.90.30.00	00	103.500			
		4.4.90.39.00	00	881.755			
		4.4.90.51.00	00	6.566.270			
		4.4.90.52.00	00	220.200			
	Total da Unidade 10				36.636.668		
	Total do Órgão 63				36.636.668		

Município de São Paulo						Exercício 2008	
Programa de Trabalho						R\$ 1,00	
Órgão:							
64 Subprefeitura Itaim Paulista							
Código	Especificação	Operação Especial	Projeto	Atividade	Total		
15.543.0310	Contenção em Áreas de Risco Geológico			111.885	111.885		
15.543.0310.1193	Obras e Serviços nas Áreas de Riscos Geológicos			111.885	111.885		
17	Saneamento			1.855.567	1.855.567		
17.512	Saneamento Básico Urbano			1.855.567	1,855.567		
17.512.0308	Prevenção a Enchentes			1,855.567	1,855.567		
17.512.0308.2367	Conservação de Galerias, Canais, Córregos e Serviços Complementares			1,855.567	1,855.567		
27	Desporto e Lazer		550.000		550.000		
27.812	Desporto Comunitário		550.000		550.000		
27.812.0104	Políticas Públicas de Esporte, Lazer e Recreação		550.000		550.000		
27.812.0104.9688	Reforma e Manutenção do Campo de Futebol Nive de Julho, na R. Maranhã, 200 - V. Curuçá - E3024		150.000		150.000		
27.812.0104.9686	Cobertura e Reforma das Quadras Poliesportivas - Il Lins Daga - Parque Veredas - Jardim Tuá - São Paulo - E3073		400.000		400.000		
	Total do Órgão 64		6.268.721	26.083.390	32.352.111		

Município de São Paulo						Exercício 2008	
Natureza da Despesa						R\$ 1,00	
Órgão:							
64 Subprefeitura Itaim Paulista							
Despesa - Fonte	Especificação	Elemento de Despesa	Modalidade de Aplicação	Grupo de Despesa	Categoria Econômica		
0	Despesas Correntes						26.388.154,4
3.1	PESSOAL E ENCARGOS SOCIAIS						
3.1.90	Aplicações Diretas			9.967.604			
3.1.90.11.00	Vencimentos e Vantagens Fixas - Pessoal Civil			9.967.604		</	

Município de São Paulo		Exercício 2008			
Quadro de Detalhamento da Despesa		R\$ 1,00			
Órgão:					
Unidade: 64 Subprefeitura Itaim Paulista					
10 Administração da Subprefeitura					
Projeto, Atividade e Op. Especiais	Aplicação Programada	Natureza da despesa	Fonte	Detalhada	Total da Aplicação
64.10.08.243.0118.2157	Administração dos Conselhos Tutelares	3.3.90.30.00	00	17.100	
		3.3.90.36.00	00	85.500	
		3.3.90.39.00	00	75.535	
		3.3.90.47.00	00	17.578	
		4.4.90.52.00	00	4.500	
					200.214
64.10.09.244.0118.6189	Operação dos Equipamentos de Assistência Social	3.3.90.30.00	00	11.875	
		3.3.90.36.00	00	2.375	
		3.3.90.37.00	00	2.375	
		3.3.90.39.00	00	108.709	
		3.3.90.48.00	00	59.200	
		4.4.90.52.00	00	19.000	
					203.534
64.10.10.301.0322.4117	Manutenção de Equipamentos de Saúde	3.3.90.30.00	00	30.540	
		3.3.90.39.00	00	274.860	
					305.400
64.10.12.261.0158.2943	Manutenção dos Equipamentos de Educação - EF	3.3.90.30.00	00	61.599	
		3.3.90.39.00	00	245.594	
					306.993
64.10.12.261.0158.8701	Construção de cobertura e Arcabouço na quadra poliesportiva da EMEF Prof Carlos Pasquale - Jardim Tuá - Itaim Paulista - E1092	4.4.90.39.00	00	400.000	
					400.000
64.10.12.365.0331.2948	Manutenção dos Equipamentos de Educação - EI	3.3.90.30.00	00	40.932	
		3.3.90.39.00	00	163.730	
					204.662
64.10.13.392.0337.6497	Operação de Equipamentos de Cultura	3.3.90.30.00	00	43.270	
		3.3.90.36.00	00	151.240	
		3.3.90.37.00	00	4.750	
		3.3.90.39.00	00	166.295	
		3.3.90.47.00	00	2.660	
		4.4.90.52.00	00	26.000	
					418.215
64.10.15.122.0251.2339	Conservação de Imóveis Próprios e Locais das Subprefeituras	3.3.90.37.00	00	4.750	
		3.3.90.39.00	00	200.900	
					205.650
64.10.15.122.0251.2385	Administração da Subprefeitura	3.1.90.11.00	00	9.967.664	
		3.3.90.14.00	00	4.748	
		3.3.90.30.00	00	378.167	
		3.3.90.33.00	00	9.500	
		3.3.90.35.00	00	150.000	
		3.3.90.36.00	00	42.099	
		3.3.90.37.00	00	46.000	
		3.3.90.39.00	00	1.898.420	
		3.3.90.48.00	00	1.940.160	
		3.3.90.47.00	00	13.900	
		3.3.90.49.00	00	478.000	
		4.4.90.52.00	00	109.696	
					14.834.155
64.10.15.126.0340.2170	Aquisição de Materiais, Equipamentos e Serviços de Informática e Comunicação	3.3.90.30.00	00	79.095	
		3.3.90.39.00	00	50.000	
		4.4.90.52.00	00	30.126	
					159.191

Município de São Paulo		Exercício 2008			
Resumo da Despesa da Unidade		R\$ 1,00			
Órgão:					
Unidade: 64 Subprefeitura Itaim Paulista					
10 Administração da Subprefeitura					
Aplicação Programada	Projeto, Atividade e Op. Especiais	Natureza da despesa	Fonte	Detalhada	Total da Aplicação
Totais por Atividades					
		3.1.90.11.00	00	9.967.664	
		3.3.90.14.00	00	4.748	
		3.3.90.30.00	00	1.240.959	
		3.3.90.33.00	00	9.500	
		3.3.90.35.00	00	150.000	
		3.3.90.36.00	00	261.115	
		3.3.90.37.00	00	57.875	
		3.3.90.39.00	00	11.154.048	
		3.3.90.46.00	00	1.940.160	
		3.3.90.47.00	00	57.789	
		3.3.90.48.00	00	59.200	
		3.3.90.49.00	00	478.000	
		4.4.90.52.00	00	194.322	
					25.593.360
Totais por Projetos					
		4.4.90.30.00	00	50.000	
		4.4.90.39.00	00	1.182.016	
		4.4.90.51.00	00	5.026.705	
					6.258.721
Totais por Unidade Organizadora					
		3.1.90.11.00	00	9.967.664	
		3.3.90.14.00	00	4.748	
		3.3.90.30.00	00	1.240.959	
		3.3.90.33.00	00	9.500	
		3.3.90.35.00	00	150.000	
		3.3.90.36.00	00	261.115	
		3.3.90.37.00	00	57.875	
		3.3.90.39.00	00	11.154.048	
		3.3.90.46.00	00	1.940.160	
		3.3.90.47.00	00	57.789	
		3.3.90.48.00	00	59.200	
		3.3.90.49.00	00	478.000	
		4.4.90.30.00	00	50.000	
		4.4.90.39.00	00	1.182.016	
		4.4.90.51.00	00	5.026.705	
		4.4.90.52.00	00	194.322	
					31.962.101
					31.962.101

Município de São Paulo		Exercício 2008			
Quadro de Detalhamento da Despesa		R\$ 1,00			
Órgão:					
Unidade: 64 Subprefeitura Itaim Paulista					
10 Administração da Subprefeitura					
Projeto, Atividade e Op. Especiais	Aplicação Programada	Natureza da despesa	Fonte	Detalhada	Total da Aplicação
64.10.15.451.0162.8803	Pavimentação de Vias - E2569	4.4.90.51.00	00	188.000	
					188.000
64.10.15.451.0309.1170	Intervenção, Urbanização e Melhoria de Bairros	4.4.90.30.00	00	50.000	
		4.4.90.39.00	00	600.000	
		4.4.90.51.00	00	4.139.485	
					4.789.485
64.10.15.451.0327.1174	Construção, Ampliação e Reforma de Equipamentos das Subprefeituras	4.4.90.39.00	00	11.316	
		4.4.90.51.00	00	51.750	
					63.066
64.10.15.451.0338.1176	Intervenções para Melhoria da Acessibilidade	4.4.90.39.00	00	10.350	
		4.4.90.51.00	00	145.935	
					156.285
64.10.15.452.0309.2323	Locação de Veículos, Máquinas e Equipamentos Pesados	3.3.90.39.00	00	2.069.420	
		3.3.90.47.00	00	4.750	
					2.074.170
64.10.15.452.0308.2341	Conservação de Vias e Logradouros Públicos	3.3.90.30.00	00	578.611	
		3.3.90.39.00	00	3.001.237	
		3.3.90.47.00	00	19.000	
		4.4.90.52.00	00	5.000	
					3.603.848
64.10.15.452.0308.2386	Conservação de Áreas Verdes e Vegetação Arbórea	3.3.90.39.00	00	1.225.781	
					1.225.781
64.10.15.543.0310.1183	Obras e Serviços nas Áreas de Riscos Geológicos	4.4.90.39.00	00	10.350	
		4.4.90.51.00	00	101.535	
					111.885
64.10.17.512.0308.2387	Conservação de Galerias, Canais, Córregos e Serviços Complementares	3.3.90.39.00	00	1.855.567	
					1.855.567
64.10.27.912.0104.9868	Reforma e Manutenção do Campo de Futebol Nove de Julho, na R. Maranhão, 200 - V. Curiçá - E2024	4.4.90.39.00	00	150.000	
					150.000
64.10.27.912.0104.9868	Cobertura e Reforma das Quadras Poliesportivas - R. Lino Dague - Parque Varedas - Jardim Nela - Itaim Paulista - E1079	4.4.90.51.00	00	400.000	
					400.000
					31.962.101
					31.962.101

Município de São Paulo		Exercício 2008			
Programa de Trabalho		R\$ 1,00			
Órgão:					
65 Subprefeitura Moóca					
Código	Especificação	Operação Especial	Projeto	Atividade	Total
08	Assistência Social			358.038	358.038
08.243	Assistência à Criança e ao Adolescente			162.100	162.100
08.243.0118	Assistência à Criança e ao Adolescente			162.100	162.100
08.243.0118.2157	Administração dos Conselhos Tutelares			162.100	162.100
08.244	Assistência Comunitária			195.928	195.928
08.244.0118	Assistência Social Geral			195.928	195.928
08.244.0118.6189	Operação dos Equipamentos de Assistência Social			195.928	195.928
09	Saúde			581.070	581.070
09.301	Atenção Básica			581.070	581.070
09.301.0322	Integralidade da Atenção			581.070	581.070
09.301.0322.4117	Manutenção de Equipamentos de Saúde			581.070	581.070
12	Educação			654.894	654.894
12.361	Ensino Fundamental			272.883	272.883
12.361.0158	Ensino Fundamental			272.883	272.883
12.361.0158.2943	Manutenção dos Equipamentos de Educação - EF			272.883	272.883
12.365	Educação Infantil			181.921	181.921
12.365.0331	Educação Infantil			181.921	181.921
12.365.0331.2948	Manutenção dos Equipamentos de Educação - EI			181.921	181.921
15	Urbanismo		4.502.067	26.644.967	31.146.964
15.122	Administração Geral		20.250.655		20.250.655
15.122.0251	Suporte Administrativo		20.250.655		20,250,655
15.122.0251.2336	Conservação de Imóveis Próprios e Locais das Subprefeituras		123.500		123,500
15.122.0251.2385	Administração da Subprefeitura			20,127,155	20,127,155
15.126	Tecnologia da Informação			121.250	121,250
15.126.0340	Sistema de Informação e Processamento de Dados			121,250	121,250
15.126.0340.2170	Aquisição de Materiais, Equipamentos e Serviços de Informática e Comunicação			121,250	121,250
15.451	Infra-Estrutura Urbana		3.561.397		3.561.397
15.451.0308	Revitalização de Bairros		3.020.613		3.020.613
15.451.0308.1170	Intervenção, Urbanização e Melhoria de Bairros		3.020.613		3.020.613
15.451.0337	Promoção de Desenvolvimento Local		479.734		479.734
15.451.0337.1174	Construção, Ampliação e Reforma de Equipamentos das Subprefeituras		479.734		479.734
15.451.0338	Promoção de Acessibilidade		81.050		81.050
15.451.0338.1176	Intervenções para Melhoria da Acessibilidade		81.050		81.050
15.452	Serviços Urbanos	900.000		6.272.162	7.172.162
15.452.0308	Revitalização de Bairros	400.000		4.512.162	4.912.162
15.452.0308.2323	Locação de Veículos, Máquinas e Equipamentos Pesados			713.153	713.153
15.452.0308.2341	Conservação de Vias e Logradouros Públicos			3.799.009	3.799.009
15.452.0308.3540	Projeto de Revitalização da Rua da Moóca - E960	400.000			400.000
15.452.0308	Proteção ao Meio Ambiente e a Qualidade de Vida	500.000		1.760.000	2.260.000
15.452.0308.2386	Conservação de Áreas Verdes e Vegetação Arbórea			1.760.000	1.760.000
15.452.0308.3538	Projeto de Revitalização da Praça Kennedy - Bairro da Moóca - E940	500.000			500.000
15.543	Recuperação de Áreas Degradadas		20.700		20.700
15.543.0310	Contenção em Áreas de Risco Geológico		20.700		20,700
15.543.0310.1183	Obras e Serviços nas Áreas de Riscos Geológicos		20,700		20,700
17	Saneamento			2.250.000	2.250.000
17.512	Sane				

Município de São Paulo						Exercício 2008
Natureza da Despesa						RS 1,00
Órgão:						65 Subprefeitura Moóca
Despesa - Fonte	Especificação	Elemento de Despesa	Modalidade de Aplicação	Grupo de Despesa	Categoria Econômica	
Despesas Correntes						30.183.468
3.1	PESSOAL E ENCARGOS SOCIAIS			15.466.486		
3.1.80	Aplicações Diretas		15.466.486			
3.1.80.11.00 - 00	Vencimentos e Vantagens Fixas - Pessoal Civil	15.466.486				
3.3	OUTRAS DESPESAS CORRENTES			14.716.983		
3.3.80	Aplicações Diretas		14.716.983			
3.3.80.14.00 - 00	Diárias - Civil	4.750				
3.3.80.30.05 - 00	Material de Consumo	847.944				
3.3.80.33.00 - 00	Passagens e Despesas com Locomoção	5.000				
3.3.80.36.00 - 00	Outros Serviços de Terceiros - Pessoa Física	124.678				
3.3.80.39.00 - 00	Outros Serviços de Terceiros - Pessoa Jurídica	11.129.221				
3.3.80.46.00 - 00	Auxílio-Alimentação	2.189.040				
3.3.80.47.00 - 00	Obrigações Tributárias e Contributivas	27.100				
3.3.80.48.00 - 00	Outros Auxílios Financeiros a Pessoas Físicas	52.250				
3.3.80.49.00 - 00	Auxílio-Transporte	337.000				
4	Despesas de Capital			4.644.597		
4.4	INVESTIMENTOS			4.644.597		
4.4.80	Aplicações Diretas		4.644.597			
4.4.80.30.00 - 00	Material de Consumo	62.100				
4.4.80.39.00 - 00	Outros Serviços de Terceiros - Pessoa Jurídica	1.379.734				
4.4.90.51.00 - 00	Obras e Instalações	3.060.263				
4.4.90.52.00 - 00	Equipamentos e Material Permanente	142.500				
Total do Órgão 65						34.828.066

Município de São Paulo						Exercício 2008
Resumo da Despesa da Unidade						RS 1,00
Órgão:						65 Subprefeitura Moóca
Unidade: 65 Subprefeitura Moóca						10 Administração da Subprefeitura
Aplicação Programada	Projeto, Atividade e Op. Especiais	Natureza da despesa	Fonte	Detalhada	Total da Aplicação	
Totais por Atividades						
		3.1.90.11.00	00	15.466.486		
		3.3.90.14.00	00	4.750		
		3.3.90.30.00	00	847.944		
		3.3.90.33.00	00	5.000		
		3.3.90.36.00	00	124.678		
		3.3.90.39.00	00	11.129.221		
		3.3.90.46.00	00	2.189.040		
		3.3.90.47.00	00	27.100		
		3.3.90.48.00	00	52.250		
		3.3.90.49.00	00	337.000		
		4.4.90.52.00	00	142.500		
Total Atividades						30.183.969
Totais por Projetos						
		4.4.90.30.00	00	62.100		
		4.4.90.39.00	00	1.379.734		
		4.4.90.51.00	00	3.060.263		
Total Projetos						4.502.097
Totais por Unidade Orçamentária						
		3.1.90.11.00	00	15.466.486		
		3.3.90.14.00	00	4.750		
		3.3.90.30.00	00	847.944		
		3.3.90.33.00	00	5.000		
		3.3.90.36.00	00	124.678		
		3.3.90.39.00	00	11.129.221		
		3.3.90.46.00	00	2.189.040		
		3.3.90.47.00	00	27.100		
		3.3.90.48.00	00	52.250		
		3.3.90.49.00	00	337.000		
		4.4.90.30.00	00	62.100		
		4.4.90.39.00	00	1.379.734		
		4.4.90.51.00	00	3.060.263		
		4.4.90.52.00	00	142.500		
Total da Unidade 10						34.828.066
Total do Órgão 65						34.828.066

Município de São Paulo						Exercício 2008
Quadro de Detalhamento da Despesa						RS 1,00
Órgão:						65 Subprefeitura Moóca
Unidade: 65 Subprefeitura Moóca						10 Administração da Subprefeitura
Projeto, Atividade e Op. Especiais	Aplicação Programada	Natureza da despesa	Fonte	Detalhada	Total da Aplicação	
85.10.08.243.0119.2157						
	Administração dos Conselhos Tutelares	3.3.90.30.00	00	4.750		
		3.3.90.36.00	00	85.500		
		3.3.90.39.00	00	50.000		
		3.3.90.47.00	00	17.100		
		4.4.90.52.00	00	4.750		
85.10.08.244.0118.6159						182.100
	Operação dos Equipamentos de Assistência Social	3.3.90.30.00	00	4.750		
		3.3.90.36.00	00	34.428		
		3.3.90.39.00	00	95.000		
		3.3.90.48.00	00	52.250		
		4.4.90.52.00	00	9.500		
85.10.10.301.0222.4117						195.928
	Manutenção de Equipamentos de Saúde	3.3.90.30.00	00	58.100		
		3.3.90.39.00	00	522.970		
85.10.12.361.0158.2943						561.070
	Manutenção dos Equipamentos da Educação - EF	3.3.90.30.00	00	54.577		
		3.3.90.39.00	00	216.206		
85.10.12.365.0331.2948						272.883
	Manutenção dos Equipamentos da Educação - EI	3.3.90.30.00	00	36.364		
		3.3.90.39.00	00	145.537		
85.10.15.122.0251.2336						181.921
	Conservação de Imóveis Próprios e Locados das Subprefeituras	3.3.90.39.00	00	123.500		
85.10.15.122.0251.2365						123.500
	Administração da Subprefeitura	3.1.90.11.00	00	15.466.486		
		3.3.90.14.00	00	4.750		
		3.3.90.30.00	00	342.832		
		3.3.90.33.00	00	5.000		
		3.3.90.36.00	00	4.750		
		3.3.90.39.00	00	1.724.797		
		3.3.90.46.00	00	2.189.040		
		3.3.90.47.00	00	5.000		
		3.3.90.49.00	00	337.000		
		4.4.90.52.00	00	47.500		
85.10.15.126.0340.2170						20.137.155
	Aquisição de Materiais, Equipamentos e Serviços de Informática e Comunicação	3.3.90.30.00	00	38.000		
		3.3.90.39.00	00	50.000		
		4.4.90.52.00	00	33.250		
85.10.15.451.0308.1170						121.250
	Intervenção, Urbanização e Melhoria de Bairros	4.4.90.30.00	00	62.100		
		4.4.90.39.00	00	372.600		
		4.4.90.51.00	00	2.565.913		
85.10.15.451.0337.1174						3.020.813
	Construção, Ampliação e Reforma de Equipamentos das Subprefeituras	4.4.90.39.00	00	65.734		
		4.4.90.51.00	00	414.000		
85.10.15.451.0338.1178						479.754
	Intervenções para Melhoria da Acessibilidade	4.4.90.39.00	00	31.050		
		4.4.90.51.00	00	50.000		
85.10.15.452.0309.2323						81.050
	Locação de Veículos, Máquinas e Equipamentos Pesados	3.3.90.39.00	00	713.153		
85.10.15.452.0309.2341						713.153
	Conservação de Vias e Logradouros Públicos	3.3.90.30.00	00	306.551		
		3.3.90.39.00	00	3.437.956		

Município de São Paulo						Exercício 2008
Programa de Trabalho						RS 1,00
Órgão:						66 Subprefeitura Aricanduva/Formosa/Carrão
Código	Especificação	Operação Especial	Projeto	Atividade	Total	
08						
08.243	Assistência Social			319.009	319.009	
08.243.0118	Assistência à Criança e ao Adolescente			183.729	183.729	
08.243.0118.2157	Administração dos Conselhos Tutelares			183.729	183.729	
08.244	Assistência Comunitária			135.280	135.280	
08.244.0118	Assistência Social Geral			135.280	135.280	
08.244.0118.6159	Operação dos Equipamentos de Assistência Social			135.280	135.280	
10						
10	Saúde		100.000	268.760	498.760	
10.301	Atenção Básica			366.760	366.760	
10.301.0222	Integralidade da Atenção			366.760	366.760	
10.301.0222.4117	Manutenção de Equipamentos de Saúde			366.760	366.760	
10.302	Assistência Hospitalar e Ambulatorial	100.000			100.000	
10.302.0323	Fortalecimento de Assistência à Saúde	100.000			100.000	
10.302.0323.9812	Construção de Equipamentos de Saúde		100.000		100.000	
	Construção do Ambulatório de Especialidades na Região de Aricanduva / Vila Formosa - E613					
12						
12	Educação			268.010	268.010	
12.361	Ensino Fundamental			160.806	160.806	
12.361.0158	Ensino Fundamental			160.806	160.806	
12.361.0158.2943	Manutenção dos Equipamentos da Educação - EF			160.806	160.806	
12.365	Educação Infantil			107.204	107.204	
12.365.0331	Educação Infantil			107.204	107.204	
12.365.0331.2948	Manutenção dos Equipamentos da Educação - EI			107.204	107.204	
15						
15	Urbanismo		2.508.987	21.929.594	24.440.581	
15.122	Administração Geral			14.534.670	14.534.670	
15.122.0251	Suporte Administrativo			14.534.670	14.534.670	
15.122.0251.2336	Conservação de Imóveis Próprios e Locados das Subprefeituras			123.500	123.500	
15.122.0251.2365	Administração da Subprefeitura			14.411.170	14.411.170	
15.126	Tecnologia da Informação			129.515	129.515	
15.126.0340	Sistema de Informação e Processamento de Dados			129.515	129.515	
15.126.0340.2170	Aquisição de Materiais, Equipamentos e Serviços de Informática e Comunicação			129.515	129.515	
15.451	Infra-Estrutura Urbana		2.594.370		2.594.370	
15.451.0182	Intervenção no Sistema Viário		240.000		240.000	
15.451.0182.9624	Construção de Passarela sobre o Córrego Taberna, anexo à área da Feira Confinada - E3792		220.000		220.000	
15.451.0182.9627	Pavimentação da Rua das Primícias, Chácara Califórnia - E4127		20.000		20.000	
15.451.0309	Revitalização de Bairros		1.899.613		1.899.613	
15.451.0309.1170	Intervenção, Urbanização e Melhoria de Bairros		1.894.613		1.894.613	
15.451.0309.9823	Reforma da Praça Domingos Detano, V. Formosa - E4105		5.000		5.000	
15.451.0337	Promoção de Desenvolvimento Local		134.757		134.757	
15.451.0337.1174	Construção, Ampliação e Reforma de Equipamentos das Subprefeituras		134.757		134.757	
15.451.0338	Promoção de Acessibilidade		120.000		120.000	
15.451.0338.1178	Intervenções para Melhoria da Acessibilidade		120.000		120.000	
15.452	Serviços Urbanos			7.275.409	7.275.409	
15.452.0308	Revitalização de Bairros			5.408.227	5.408.227	
15.452.0308.2323	Locação de Veículos, Máquinas e Equipamentos Pesados			1.616.253	1.616.253	
15.452.0308.2341	Conservação de Vias e Logradouros Públicos			3.791.974	3.791.974	
15.452.0339	Proteção ao Meio Ambiente e a Qualidade de Vida			1.867.182	1.867.182	
15.452.0339.2365	Conservação de Áreas Verdes e Vegetação Arbórea			1.867.182	1.867.182	

Município de São Paulo						Exercício 2008
Quadro de Detalhamento da Despesa						RS 1,00
Órgão:						65 Subprefeitura Moóca

Município de São Paulo					Exercício 2008
Natureza da Despesa					R\$ 1,00
Órgão:					
66 Subprefeitura Aricanduva/Formosa/Carrão					
Despesa - Fonte	Especificação	Elemento de Despesa	Modalidade de Aplicação	Grupo de Despesa	Categoria Econômica
Despesas Correntes					25.611.661
3.1	PESSOAL E ENCARGOS SOCIAIS			10.909.122	
3.1.90	Aplicações Diretas		10.909.122		
3.1.90.11.00-00	Venumentos e Vantagens Fixas - Pessoal Civil	10.909.122			
3.3	OUTRAS DESPESAS CORRENTES			14.701.939	
3.3.90	Aplicações Diretas		14.701.939		
3.3.90.14.00-00	Diárias - Civil	4.750			
3.3.90.30.00-00	Material de Consumo	704.787			
3.3.90.33.00-00	Passagens e Despesas com Locomoção	9.500			
3.3.90.36.00-00	Outros Serviços de Terceiros - Pessoa Física	455.920			
3.3.90.39.00-00	Outros Serviços de Terceiros - Pessoa Jurídica	11.903.222			
3.3.90.46.00-00	Auxílio-Alimentação	1.303.520			
3.3.90.47.00-00	Obrigações Tributárias e Contributivas	33.440			
3.3.90.48.00-00	Outros Auxílios Financeiros a Pessoas Físicas	38.000			
3.3.90.49.00-00	Auxílio-Transporte	249.000			
Despesas de Capital					3.704.245
4.4	INVESTIMENTOS			3.704.245	
4.4.90	Aplicações Diretas		3.704.245		
4.4.90.30.00-00	Material de Consumo	172.052			
4.4.90.39.00-00	Outros Serviços de Terceiros - Pessoa Jurídica	419.674			
4.4.90.51.00-00	Obras e Instalações	3.015.261			
4.4.90.52.00-00	Equipamentos e Material Permanente	97.258			
Total do Órgão 66					29.316.306

Município de São Paulo					Exercício 2008
Quadro de Detalhamento da Despesa					R\$ 1,00
Órgão:					
Unidade: 66 Subprefeitura Aricanduva/Formosa/Carrão					
10 Administração da Subprefeitura					
Projeto, Atividade e Op. Especiais	Aplicação Programada	Natureza da despesa	Fonte	Detalhada	Total da Aplicação
66.10.09.243.0118.2157	Administração dos Conselhos Tutelares	3.3.90.30.00-00	00	1.642	
		3.3.90.36.00-00	00	85.500	
		3.3.90.39.00-00	00	69.654	
		3.3.90.47.00-00	00	23.940	
		4.4.90.52.00-00	00	2.993	
					183.729
66.10.09.244.0118.8159	Operação dos Equipamentos de Assistência Social	3.3.90.30.00-00	00	2.280	
		3.3.90.39.00-00	00	95.000	
		3.3.90.48.00-00	00	38.000	
					135.280
66.10.10.301.0322.4117	Manutenção de Equipamentos de Saúde	3.3.90.30.00-00	00	36.860	
		3.3.90.39.00-00	00	330.100	
					366.960
66.10.10.302.0323.9812	Construção de Equipamentos de Saúde, Construção de Ambulatório de Especialidades na Região de Aricanduva/Vila Formosa - E013	4.4.90.51.00-00	00	100.000	
					100.000
66.10.12.361.0158.2943	Manutenção dos Equipamentos da Educação - EF	3.3.90.30.00-00	00	32.161	
		3.3.90.39.00-00	00	128.645	
					160.806
66.10.12.365.0331.2948	Manutenção dos Equipamentos da Educação - EI	3.3.90.30.00-00	00	21.441	
		3.3.90.39.00-00	00	85.783	
					107.224
66.10.15.122.0251.2338	Conservação de Imóveis Próprios e Locados das Subprefeituras	3.3.90.39.00-00	00	123.500	
					123.500
66.10.15.122.0251.2365	Administração da Subprefeitura	3.1.90.11.00-00	00	10.909.122	
		3.3.90.14.00-00	00	4.750	
		3.3.90.30.00-00	00	224.632	
		3.3.90.33.00-00	00	9.500	
		3.3.90.36.00-00	00	370.420	
		3.3.90.39.00-00	00	1.283.426	
		3.3.90.46.00-00	00	1.303.520	
		3.3.90.47.00-00	00	9.500	
		3.3.90.49.00-00	00	249.000	
		4.4.90.52.00-00	00	47.500	
					14.411.170
66.10.15.126.0340.2170	Aquisição de Materiais, Equipamentos e Serviços de Informática e Comunicação	3.3.90.30.00-00	00	42.750	
		3.3.90.39.00-00	00	50.000	
		4.4.90.52.00-00	00	36.785	
					129.515
66.10.15.451.0182.9824	Construção de Passarela sobre o Córrego Tapera, anexo à área da Feira Confinada - E3792	4.4.90.51.00-00	00	220.000	
					220.000
66.10.15.451.0182.9827	Pavimentação da Rua das Primicias, Chácara Califórnia - E4127	4.4.90.51.00-00	00	20.000	
					20.000
66.10.15.451.0309.1170	Intervenção, Urbanização e Melhoria de Bairros	4.4.90.30.00-00	00	172.052	
		4.4.90.39.00-00	00	200.000	
		4.4.90.51.00-00	00	1.522.561	
					1.894.613
66.10.15.451.0309.9823	Reforma da Praça Domingos Ottoni, V. Formosa - E4105	4.4.90.51.00-00	00	5.000	
					5.000
66.10.15.451.0327.1174	Construção, Ampliação e Reforma de Equipamentos das Subprefeituras	4.4.90.39.00-00	00	10.557	
		4.4.90.51.00-00	00	124.200	
					134.757

Município de São Paulo					Exercício 2008
Quadro de Detalhamento da Despesa					R\$ 1,00
Órgão:					
Unidade: 66 Subprefeitura Aricanduva/Formosa/Carrão					
10 Administração da Subprefeitura					
Projeto, Atividade e Op. Especiais	Aplicação Programada	Natureza da despesa	Fonte	Detalhada	Total da Aplicação
66.10.15.451.0337.1174	Construção, Ampliação e Reforma de Equipamentos das Subprefeituras	4.4.90.51.00-00	00	120.000	
					120.000
66.10.15.452.0308.2323	Locação de Veículos, Máquinas e Equipamentos Pesados	3.3.90.39.00-00	00	1.616.253	
					1.616.253
66.10.15.452.0309.2341	Conservação de Vias e Logradouros Públicos	3.3.90.30.00-00	00	341.043	
		3.3.90.39.00-00	00	3.440.931	
		4.4.90.52.00-00	00	10.000	
					3.791.974
66.10.18.452.0338.2388	Conservação de Áreas Verdes e Vegetação Arbórea	3.3.90.39.00-00	00	1.867.182	
					1.867.182
66.10.15.543.0310.1192	Obras e Serviços nas Áreas de Riscos Geológicos	4.4.90.39.00-00	00	9.117	
		4.4.90.51.00-00	00	103.500	
					112.617
66.10.17.451.0224.9825	Canalização do Córrego Ipiranguinha na Av. Cipriano Rodrigues, V. Formosa - E2968	4.4.90.51.00-00	00	300.000	
					300.000
66.10.17.451.0224.9826	Ampliação de Rede de Águas Pluviais - Projeto ANGA - E4101	4.4.90.51.00-00	00	300.000	
					300.000
66.10.17.451.0224.9823	Ampliação de Rede de Águas Pluviais na Rua Anajipe - E3998	4.4.90.51.00-00	00	200.000	
					200.000
66.10.17.512.0308.2367	Conservação de Galerias, Canais, Córregos e Serviços Complementares	3.3.90.39.00-00	00	2.800.000	
					2.800.000
66.10.20.805.0307.8521	Operação e Manutenção das Unidades de Abastecimento	3.3.90.30.00-00	00	2.178	
		3.3.90.39.00-00	00	12.768	
					14.946
66.10.27.812.0104.9830	Construção de Pista de Cooper na Av. Abel Ferreira, V. Formosa - E4185	4.4.90.39.00-00	00	200.000	
					200.000
Total da Unidade 10					29.316.306
Total do Órgão 66					29.316.306

Município de São Paulo					Exercício 2008
Resumo da Despesa da Unidade					R\$ 1,00
Órgão:					
Unidade: 66 Subprefeitura Aricanduva/Formosa/Carrão					
10 Administração da Subprefeitura					
Aplicação Programada	Projeto, Atividade e Op. Especiais	Natureza da despesa	Fonte	Detalhada	Total da Aplicação
Totais por Atividades					
		3.1.90.11.00-00	00	10.909.122	
		3.3.90.14.00-00	00	4.750	
		3.3.90.30.00-00	00	704.787	
		3.3.90.33.00-00	00	9.500	
		3.3.90.36.00-00	00	455.920	
		3.3.90.39.00-00	00	11.903.222	
		3.3.90.46.00-00	00	1.303.520	
		3.3.90.47.00-00	00	33.440	
		3.3.90.48.00-00	00	38.000	
		3.3.90.49.00-00	00	249.000	
		4.4.90.52.00-00	00	97.258	
					25.708.319
Totais por Projetos					
		4.4.90.30.00-00	00	172.052	
		4.4.90.39.00-00	00	419.674	
		4.4.90.51.00-00	00	3.015.261	
					3.606.987
Totais por Unidade Orçamentária					
		3.1.90.11.00-00	00	10.909.122	
		3.3.90.14.00-00	00	4.750	
		3.3.90.30.00-00	00	704.787	
		3.3.90.33.00-00	00	9.500	
		3.3.90.36.00-00	00	455.920	
		3.3.90.39.00-00	00	11.903.222	
		3.3.90.46.00-00	00	1.303.520	
		3.3.90.47.00-00	00	33.440	
		3.3.90.48.00-00	00	38.000	
		3.3.90.49.00-00	00	249.000	
		4.4.90.30.00-00	00	172.052	
		4.4.90.39.00-00	00	419.674	
		4.4.90.51.00-00	00	3.015.261	
		4.4.90.52.00-00	00	97.258	
					28.316.306
Total da Unidade 10					28.316.306
Total do Órgão 66					28.316.306

Município de São Paulo					Exercício 2008
Programa de Trabalho					R\$ 1,00
Órgão:					
67 Subprefeitura Itaquera					
Código	Especificação	Operação Especial	Projeto	Atividade	Total
08					
Assistência Social					532.218
08.243	Assistência à Criança e ao Adolescente			173.113	173.113
08.243.0118	Assistência à Criança e ao Adolescente			173.113	173.113
08.243.0118.2157	Administração dos Conselhos Tutelares			173.113	173.113
08.244	Assistência Comunitária			359.100	359.100
08.244.0118	Assistência Social Geral			359.100	359.100
08.244.0118.8159	Operação dos Equipamentos de Assistência Social			359.100	359.100
10					
Saúde					460.660
10.301	Atenção Básica			460.660	460.660
10.301.0322	Integralidade da Atenção			460.660	460.660
10.301.0322.4117	Manutenção de Equipamentos de Saúde			460.660	460.660
12					
Educação					730.935
12.361	Ensino Fundamental			438.561	438.561
12.361.0158	Ensino Fundamental			438.561	438.561
12.361.0158.2943	Manutenção dos Equipamentos da Educação - EF			438.561	438.561
12.365	Educação Infantil			292.374	292.374
12.365.0331	Educação Infantil			292.374	292.374
12.365.0331.2948	Manutenção dos Equipamentos da Educação - EI			292.374	292.374
13					
Cultura					202.017
13.292	Criação Cultural			202.017	202.017
13.292.0337	Promoção de Desenvolvimento Local			202.017	202.017
13.292.0337.8492	Operação de Equipamentos de Cultura			202.017	202.017
15					
Urbanismo					6.098.238
15.122	Administração Geral			19.448.563	19.448.563
15.122.0251	Suporte Administrativo			19.448.563</	

Município de São Paulo		Exercício 2008	
Natureza da Despesa		R\$ 1,00	
Órgão: 67 Subprefeitura Itaquera			
Despesa - Fonte	Especificação	Elemento de Despesa	Modalidade de Aplicação
0	Despesas Correntes		
3.1	PESSOAL E ENCARGOS SOCIAIS		13.612.155
3.1.90	Aplicações Diretas		
3.1.90.11.00-00	Vencimentos e Vantagens Fixas - Pessoal Civil	13.612.155	
3.2	OUTRAS DESPESAS CORRENTES		18.949.757
3.2.00	Aplicações Diretas		
3.2.00.14.00-00	Diárias - Civil	4.750	
3.2.00.30.00-00	Material de Consumo	1.148.479	
3.2.00.33.00-00	Passagens e Despesas com Locomoção	30.000	
3.2.00.36.00-00	Outros Serviços de Terceiros - Pessoa Física	560.500	
3.2.00.39.00-00	Outros Serviços de Terceiros - Pessoa Jurídica	13.674.398	
3.2.00.40.00-00	Auxílio-Alimentação	2.772.760	
3.2.00.47.00-00	Obrigações Tributárias e Contributivas	30.400	
3.2.00.48.00-00	Outros Auxílios Financeiros a Pessoas Físicas	45.600	
3.2.00.49.00-00	Auxílio-Transporte	653.000	
4	Despesa de Capital		6.400.988
4.4	INVESTIMENTOS		6.400.988
4.4.90	Aplicações Diretas		
4.4.90.30.00-00	Material de Consumo	103.500	
4.4.90.38.00-00	Outros Serviços de Terceiros - Pessoa Jurídica	992.877	
4.4.90.51.00-00	Obras e Instalações	5.201.859	
4.4.90.52.00-00	Equipamentos e Material Permanente	102.750	
Total do Órgão 67			30.962.896

Município de São Paulo		Exercício 2008	
Quadro de Detalhamento da Despesa		R\$ 1,00	
Órgão: 67 Subprefeitura Itaquera			
Unidade: 10 Administração da Subprefeitura			
Projeto, Atividade e Op. Especiais	Aplicação Programada	Natureza da despesa	Fonte
67.10.26.243.0118.2183	Administração dos Conselhos Tutelares	3.3.90.30.00	00
		3.3.90.36.00	00
		3.3.90.38.00	00
		3.3.90.47.00	00
		4.4.90.52.00	00
67.10.09.244.0118.8189	Operação dos Equipamentos de Assistência Social	3.3.90.30.00	00
		3.3.90.39.00	00
		3.3.90.48.00	00
		4.4.90.52.00	00
67.10.10.301.0222.4117	Manutenção de Equipamentos de Saúde	3.3.90.30.00	00
		3.3.90.39.00	00
67.10.12.381.0158.2943	Manutenção dos Equipamentos da Educação - EF	3.3.90.30.00	00
		3.3.90.39.00	00
67.10.12.385.0031.2946	Manutenção dos Equipamentos da Educação - EI	3.3.90.30.00	00
		3.3.90.39.00	00
67.10.12.382.0337.8482	Operação de Equipamentos de Cultura	3.3.90.30.00	00
		3.3.90.36.00	00
		3.3.90.39.00	00
		4.4.90.52.00	00
67.10.15.122.0251.2338	Conservação de Imóveis Próprios e Locais das Subprefeituras	3.3.90.39.00	00
67.10.16.122.0251.3365	Administração da Subprefeitura	3.1.90.11.00	00
		3.3.90.14.00	00
		3.3.90.30.00	00
		3.3.90.33.00	00
		3.3.90.36.00	00
		3.3.90.39.00	00
		3.3.90.46.00	00
		3.3.90.47.00	00
		3.3.90.49.00	00
		4.4.90.52.00	00
67.10.18.128.0340.2170	Aquisição de Materiais, Equipamentos e Serviços de Informática e Comunicação	3.3.90.30.00	00
		3.3.90.39.00	00
		4.4.90.52.00	00
67.10.18.451.0182.9882	Desapropriação de Imóveis para Reconfiguração de Ruas em Itaquera - E3073	4.4.90.51.00	00
67.10.15.451.0308.1178	Intervenções, Urbanização e Melhoria de Bairros	4.4.90.30.00	00
		4.4.90.39.00	00
		4.4.90.51.00	00
67.10.15.451.0337.1174	Construção, Ampliação e Reforma de Equipamentos das Subprefeituras	4.4.90.39.00	00
		4.4.90.51.00	00

Município de São Paulo		Exercício 2008	
Quadro de Detalhamento da Despesa		R\$ 1,00	
Órgão: 67 Subprefeitura Itaquera			
Unidade: 10 Administração da Subprefeitura			
Projeto, Atividade e Op. Especiais	Aplicação Programada	Natureza da despesa	Fonte
67.10.15.451.0338.1178	Intervenções para Melhoria da Acessibilidade	4.4.90.39.00	00
		4.4.90.51.00	00
67.10.15.452.0309.2323	Locação de Veículos, Máquinas e Equipamentos Pesados	3.3.90.39.00	00
67.10.15.452.0309.2341	Conservação de Vias e Logradouros Públicos	3.3.90.30.00	00
		3.3.90.39.00	00
		3.3.90.47.00	00
		4.4.90.52.00	00
67.10.15.452.0309.8894	Recapeamento da Rua Afonso de Mena (700 metros) - Subprefeitura Itaquera - E1982	3.3.90.39.00	00
67.10.15.452.0309.2388	Conservação de Áreas Verdes e Vegetação Arborescentes	3.3.90.39.00	00
67.10.15.943.0310.1183	Obras e Serviços nas Áreas de Riscos Geológicos	4.4.90.39.00	00
		4.4.90.51.00	00
67.10.15.943.0310.9575	Contenção de encostas - Áreas de risco - Jd Eliene - Itaquera - E 3402	4.4.90.51.00	00
67.10.17.451.0224.8438	Canalização do Córrego Guasara - E4881	4.4.90.51.00	00
67.10.17.812.0308.2987	Conservação de Galerias, Canais, Córregos e Serviços Complementares	3.3.90.39.00	00
67.10.17.812.0308.8719	Conservação e Manutenção do Córrego do Rio Verde - Caste Lacer - E3392	3.3.90.39.00	00
67.10.27.812.0104.8710	Operação e Manutenção de Unidades Esportivas, Cel José Bonifácio, Rua Ana Petrus, 110 e Clube Geny Gomes à Rua Lucia Cerqueira, 194 - Subprefeitura Itaquera - E641	3.3.90.39.00	00
67.10.27.812.0104.8881	Quadra poliesportiva na rua carangora - praça antonio feboano- A.E. Carvalho - E2587	4.4.90.39.00	00
67.10.27.812.0104.8882	Colocação de alambrado ao redor do campo de futebol sarfiana Raquelense - rua Chuva de Sol - vila Regina- E2588	4.4.90.39.00	00
Total da Unidade 10			30.962.896
Total do Órgão 67			30.962.896

Município de São Paulo		Exercício 2008			
Resumo da Despesa da Unidade		R\$ 1,00			
Órgão: 67 Subprefeitura Itaquera					
Unidade: 10 Administração da Subprefeitura					
Aplicação Programada	Projeto, Atividade e Op. Especiais	Natureza da despesa	Fonte		
Totais por Atividades		3.1.90.11.00	00		
		3.3.90.14.00	00		
		3.3.90.30.00	00		
		3.3.90.33.00	00		
		3.3.90.36.00	00		
		3.3.90.39.00	00		
		3.3.90.46.00	00		
		3.3.90.47.00	00		
		3.3.90.48.00	00		
		3.3.90.49.00	00		
		4.4.90.52.00	00		
		Total Atividades			32.514.882
		Totais por Projetos		3.3.90.39.00	00
4.4.90.30.00	00				
4.4.90.39.00	00				
4.4.90.51.00	00				
Total Projetos			0.648.236		
Totais por Unidade Orçamentária		3.1.90.11.00	00		
		3.3.90.14.00	00		
		3.3.90.30.00	00		
		3.3.90.33.00	00		
		3.3.90.36.00	00		
		3.3.90.39.00	00		
		3.3.90.46.00	00		
		3.3.90.47.00	00		
		3.3.90.48.00	00		
		3.3.90.49.00	00		
		4.4.90.30.00	00		
		4.4.90.39.00	00		
		4.4.90.51.00	00		
Total da Unidade 10			30.962.896		
Total do Órgão 67			30.962.896		

Município de São Paulo					
Programa de Trabalho					
Exercício 2008					
R\$ 1,00					
Órgão: 68 Subprefeitura Guaianases					
Código	Especificação	Operação Especial	Projeto	Atividade	Total
08	Assistência Social			1.067.700	1.067.700
08.243	Assistência à Criança e ao Adolescente			423.700	423.700
08.243.0119	Assistência à Criança e ao Adolescente			423.700	423.700
08.243.0119.2157	Administração dos Conselhos Tutelares			423.700	423.700
08.244	Assistência Comunitária			664.000	664.000
08.244.0118	Assistência Social Geral			664.000	664.000
08.244.0118.8158	Operação dos Equipamentos de Assistência Social			664.000	664.000
09	Saúde			326.150	326.150
10.301	Atenção Básica			326.150	326.150
10.301.0322	Integralidade da Atenção			326.150	326.150
10.301.0322.4117	Manutenção de Equipamentos de Saúde			326.150	326.150
12	Educação			332.992	332.992
12.361	Ensino Fundamental			199.789	199.789
12.361.0158	Ensino Fundamental			199.789	199.789
12.361.0158.2947	Manutenção dos Equipamentos da Educação - EF			199.789	199.789
12.365	Educação Infantil			133.193	133.193
12.365.0331	Educação Infantil			133.193	133.193
12.365.0331.2948	Manutenção dos Equipamentos da Educação - EI			133.193	133.193
15	Urbanismo		3.905.523	22.093.261	25.998.784
15.122	Administração Geral			17.156.120	17.156.120
15.122.0251	Suporte Administrativo			17.156.120	17.156.120
15.122.0251.2396	Conservação de Imóveis Próprios e Locados das Subprefeituras			123.500	123.500
15.122.0251.2395	Administração da Subprefeitura			17.032.620	17.032.620
15.126	Tecnologia da Informação			116.500	116.500
15.126.0340	Sistema de Informação e Processamento de Dados			116.500	116.500
15.126.0340.2170	Aquisição de Materiais, Equipamentos e Serviços de Informática e Comunicação			116.500	116.500
15.451	Infra-Estrutura Urbana		3.117.209		3.117.209
15.451.0192	Intervenção no Sistema Viário		500.000		500.000
15.451.0192.9611	Pavimentação de ruas, região de Guaianases e Lajeado - Subprefeitura de Guaianases - E2039		400.000		400.000
15.451.0192.9677	Pavimentação da Av. Sansão Castelo Branco - Via Minerva - E2582		100.000		100.000
15.451.0309	Revitalização de Bairros		2.351.256		2.351.256
15.451.0309.1170	Intervenção, Urbanização e Melhoria de Bairros		2.351.256		2.351.256
15.451.0337	Promoção de Desenvolvimento Local		147.453		147.453
15.451.0337.1174	Construção, Ampliação e Reforma de Equipamentos das Subprefeituras		147.453		147.453
15.451.0338	Promoção de Acessibilidade		118.500		118.500
15.451.0338.1178	Intervenções para Melhoria da Acessibilidade		118.500		118.500
15.452	Serviços Urbanos		4.820.641		4.820.641
15.452.0309	Revitalização de Bairros		4.017.641		4.017.641
15.452.0309.2323	Locação de Veículos, Máquinas e Equipamentos Pesados		1.049.750		1.049.750
15.452.0309.2341	Conservação de Vias e Logradouros Públicos		2.967.891		2.967.891
15.452.0339	Proteção ao Meio Ambiente e a Qualidade de Vida		803.000		803.000
15.452.0339.2366	Conservação de Áreas Verdes e Vegetação Arborea		803.000		803.000
15.543	Recuperação de Áreas Degradadas		788.314		788.314
15.543.0310	Contenção em Áreas de Risco Geológico		788.314		788.314
15.543.0310.1183	Obras e Serviços nas Áreas de Riscos Geológicos		788.314		788.314
17	Saneamento		420.000	1.800.000	2.220.000
17.451	Infra-Estrutura Urbana		420.000		420.000

Município de São Paulo					
Quadro de Detalhamento da Despesa					
Exercício 2008					
R\$ 1,00					
Órgão: 68 Subprefeitura Guaianases					
Unidade: 10 Administração da Subprefeitura					
Projeto, Atividade e Op. Especiais	Aplicação Programada	Natureza da despesa	Fonte	Detalhada	Total da Aplicação
08.10.08.243.0119.2157	Administração dos Conselhos Tutelares	3.3.90.30.00	00	38.000	
		3.3.90.36.00	00	171.000	
		3.3.90.39.00	00	171.000	
		3.3.90.47.00	00	34.200	
		4.4.90.52.00	00	8.500	
					423.700
08.10.08.244.0118.8158	Operação dos Equipamentos de Assistência Social	3.3.90.30.00	00	142.500	
		3.3.90.36.00	00	57.000	
		3.3.90.37.00	00	95.000	
		3.3.90.39.00	00	284.000	
		3.3.90.48.00	00	57.000	
		4.4.90.52.00	00	28.500	
					664.000
08.10.10.301.0322.4117	Manutenção de Equipamentos de Saúde	3.3.90.30.00	00	32.800	
		3.3.90.39.00	00	293.550	
					326.150
08.10.12.361.0158.2943	Manutenção dos Equipamentos da Educação - EF	3.3.90.30.00	00	39.958	
		3.3.90.39.00	00	159.831	
					199.789
08.10.12.365.0331.2948	Manutenção dos Equipamentos da Educação - EI	3.3.90.30.00	00	26.638	
		3.3.90.39.00	00	106.554	
					133.193
08.10.15.122.0251.2396	Conservação de Imóveis Próprios e Locados das Subprefeituras	3.3.90.37.00	00	38.000	
		3.3.90.39.00	00	85.500	
					123.500
08.10.15.122.0251.2395	Administração da Subprefeitura	3.1.90.11.00	00	11.383.988	
		3.3.90.14.00	00	4.750	
		3.3.90.30.00	00	354.888	
		3.3.90.33.00	00	8.500	
		3.3.90.36.00	00	456.000	
		3.3.90.37.00	00	505.798	
		3.3.90.39.00	00	1.371.814	
		3.3.90.48.00	00	2.320.640	
		3.3.90.47.00	00	4.750	
		3.3.90.49.00	00	563.000	
		4.4.90.52.00	00	47.500	
					17.032.620
08.10.15.126.0340.2170	Aquisição de Materiais, Equipamentos e Serviços de Informática e Comunicação	3.3.90.30.00	00	47.500	
		3.3.90.39.00	00	50.000	
		4.4.90.52.00	00	18.000	
					116.500
08.10.15.451.0192.9611	Pavimentação de ruas, região de Guaianases e Lajeado - Subprefeitura de Guaianases - E2039	4.4.90.51.00	00	400.000	
					400.000
08.10.15.451.0192.9677	Pavimentação da Av. Sansão Castelo Branco - Via Minerva - E2582	4.4.90.51.00	00	100.000	
					100.000
08.10.15.451.0309.1170	Intervenção, Urbanização e Melhoria de Bairros	4.4.90.30.00	00	150.000	
		4.4.90.39.00	00	390.000	
		4.4.90.51.00	00	1.611.256	
					2.351.256
08.10.15.451.0337.1174	Construção, Ampliação e Reforma de Equipamentos das Subprefeituras	4.4.90.39.00	00	33.953	
		4.4.90.51.00	00	113.500	

Município de São Paulo					
Programa de Trabalho					
Exercício 2008					
R\$ 1,00					
Órgão: 68 Subprefeitura Guaianases					
Código	Especificação	Operação Especial	Projeto	Atividade	Total
17.451.0224	Programa de Prevenção e Defesa Contra Inundações		420.000		420.000
17.451.0224.9678	Canalização do Córrego Riberão das Fumas situado paralelo a Rua Serra de Jiquê - E2583		420.000		420.000
17.512	Saneamento Básico Urbano		1.800.000		1.800.000
17.512.0308	Prevenção a Enchentes		1.800.000		1.800.000
17.512.0308.2367	Conservação de Galerias, Canais, Córregos e Serviços Complementares		1.800.000		1.800.000
20	Agricultura		133.000		133.000
20.605	Abastecimento		133.000		133.000
20.605.0337	Promoção de Desenvolvimento Local		133.000		133.000
20.605.0337.8521	Operação e Manutenção das Unidades de Abastecimento		133.000		133.000
27	Desporto e Lazer		400.000		400.000
27.812	Desporto Comunitário		400.000		400.000
27.812.0104	Políticas Públicas de Esporte, Lazer e Recreação		400.000		400.000
27.812.0104.9609	Melhoria em campos de futebol de várzea nos distritos de Guaianases e Lajeado - Subprefeitura de Guaianases - E2040		300.000		300.000
27.812.0104.9678	Construção do campo de futebol - Esporte Clube 1 de maio - R. Dr. Otaviano Pereira - Alt. num. 33 - E2584		100.000		100.000
	Total do Órgão 68		4.725.523	25.773.093	30.498.616

Município de São Paulo					
Quadro de Detalhamento da Despesa					
Exercício 2008					
R\$ 1,00					
Órgão: 68 Subprefeitura Guaianases					
Unidade: 10 Administração da Subprefeitura					
Projeto, Atividade e Op. Especiais	Aplicação Programada	Natureza da despesa	Fonte	Detalhada	Total da Aplicação
08.10.15.451.0337.1174	Construção, Ampliação e Reforma de Equipamentos das Subprefeituras				147.453
08.10.15.451.0338.1178	Intervenções para Melhoria da Acessibilidade	4.4.90.39.00	00	15.000	
		4.4.90.51.00	00	103.500	
					118.500
08.10.15.452.0309.2323	Locação de Veículos, Máquinas e Equipamentos Pesados	3.3.90.39.00	00	1.045.000	
		3.3.90.47.00	00	4.750	
					1.049.750
08.10.15.452.0309.2341	Conservação de Vias e Logradouros Públicos	3.3.90.30.00	00	520.125	
		3.3.90.39.00	00	2.381.256	
		3.3.90.47.00	00	19.000	
		4.4.90.52.00	00	47.500	
					2.967.891
08.10.15.452.0339.2366	Conservação de Áreas Verdes e Vegetação Arborea	3.3.90.39.00	00	803.000	
					803.000
08.10.15.543.0310.1183	Obras e Serviços nas Áreas de Riscos Geológicos	4.4.90.39.00	00	63.814	
		4.4.90.51.00	00	724.500	
					788.314
08.10.17.451.0224.9678	Canalização do Córrego Riberão das Fumas situado paralelo a Rua Serra de Jiquê - E2583	4.4.90.51.00	00	420.000	
					420.000
08.10.17.512.0308.2367	Conservação de Galerias, Canais, Córregos e Serviços Complementares	3.3.90.39.00	00	1.800.000	
					1.800.000
08.10.20.605.0337.8521	Operação e Manutenção das Unidades de Abastecimento	3.3.90.30.00	00	19.000	
		3.3.90.37.00	00	19.000	
		3.3.90.39.00	00	95.000	
					133.000
08.10.27.812.0104.9609	Melhoria em campos de futebol de várzea nos distritos de Guaianases e Lajeado - Subprefeitura de Guaianases - E2040	4.4.90.51.00	00	300.000	
					300.000
08.10.27.812.0104.9678	Construção do campo de futebol - Esporte Clube 1 de maio - R. Dr. Otaviano Pereira - Alt. num. 33 - E2584	4.4.90.39.00	00	100.000	
					100.000
	Total da Unidade 10				30.498.616
	Total do Órgão 68				30.498.616

Município de São Paulo					
Natureza da Despesa					
Exercício 2008					
R\$ 1,00					
Órgão: 68 Subprefeitura Guaianases					
Despesa - Fonte	Especificação	Elemento de Despesa	Modalidade de Aplicação	Grupo de Despesa	Categoria Econômica
	Despesas Correntes				25.621.093
01	PESSOAL E ENCARGOS SOCIAIS			11.393.980	
01.30	Aplicações Diretas			11.393.980	
01.30.11.00 - 00	Venumentos e Vantagens Fixas - Pessoal Civil	11.393.980			
03	OUTRAS DESPESAS CORRENTES			14.227.113	
03.90	Aplicações Diretas			14.227.113	
03.90.14.00 - 00	Diárias - Civil	4.750			
03.90.30.00 - 00	Material de Consumo	1.221.226			
03.90.33.00 - 00	Passagens e Despesas com Locomoção	9.500			
03.90.36.00 - 00	Outros Serviços de Terceiros - Pessoa Física	684.000			
03.90.37.00 - 00	Locação de Mão-de-Obra				

Município de São Paulo		Exercício 2008			
Resumo da Despesa da Unidade		R\$ 1,00			
Órgão:					
Unidade: 68 Subprefeitura Guaiunases					
10 Administração da Subprefeitura					
Aplicação Programada	Projeto, Atividade e Op. Especiais	Natureza da despesa	Fonte	Detalhada	Total da Aplicação
Totais por Atividades					
		3.1.90.11.00	00	11.393.980	
		3.3.90.14.00	00	4.750	
		3.3.90.30.00	00	1.221.220	
		3.3.90.33.00	00	9.500	
		3.3.90.36.00	00	684.000	
		3.3.90.37.00	00	657.798	
		3.3.90.39.00	00	8.646.505	
		3.3.90.46.00	00	2.320.640	
		3.3.90.47.00	00	62.700	
		3.3.90.48.00	00	57.000	
		3.3.90.49.00	00	563.000	
		4.4.90.52.00	00	152.000	
	Total Atividades				25.773.093
Totais por Projetos					
		4.4.90.30.00	00	150.000	
		4.4.90.39.00	00	602.767	
		4.4.90.51.00	00	3.972.756	
	Total Projetos				4.725.523
Totais por Unidade Orçamentária					
		3.1.90.11.00	00	11.393.980	
		3.3.90.14.00	00	4.750	
		3.3.90.30.00	00	1.221.220	
		3.3.90.33.00	00	9.500	
		3.3.90.36.00	00	684.000	
		3.3.90.37.00	00	657.798	
		3.3.90.39.00	00	8.646.505	
		3.3.90.46.00	00	2.320.640	
		3.3.90.47.00	00	62.700	
		3.3.90.48.00	00	57.000	
		3.3.90.49.00	00	563.000	
		4.4.90.30.00	00	150.000	
		4.4.90.39.00	00	602.767	
		4.4.90.51.00	00	3.972.756	
		4.4.90.52.00	00	152.000	
	Total da Unidade 10				30.498.616
	Total do Órgão 68				30.498.616

Município de São Paulo		Exercício 2008			
Programa de Trabalho		R\$ 1,00			
Órgão:					
69 Subprefeitura Vila Prudente/Sapopemba					
Código	Especificação	Operação Especial	Projeto	Atividade	Total
15.543.0210.1193	Obras e Serviços nas Áreas de Riscos Geológicos		1.144.396		1.144.396
17	Saneamento			2.300.000	2.300.000
17.512	Saneamento Básico Urbano			2.300.000	2.300.000
17.512.0308	Prevenção a Enchentes			2.300.000	2.300.000
17.512.0308.2367	Conservação de Galerias, Canais, Córregos e Serviços Complementares			1.900.000	1.900.000
17.512.0308.6719	Conservação e Manutenção do Córrego nas Proximidades da R. Cachoeira Nova Vida, Jd. São Nicolau, Pq. São Lucas - E3391			200.000	200.000
17.512.0308.6720	Conservação e Manutenção do Córrego entre as Ruas Francisco Bueno Luz e Antonio Mendes, V. Nova Urbana, Pq. São Lucas - E3260			200.000	200.000
18	Gestão Ambiental		300.000		300.000
18.541	Preservação e Conservação Ambiental		300.000		300.000
18.541.0339	Proteção ao Meio Ambiente e a Qualidade de Vida		300.000		300.000
18.541.0339.9667	Reforma e ampliação da praça / ponto final da linha 4221, entre as ruas Rio Hipiaguá com a Travessa José Milton da Silva - Jd Planalto - Sapopemba - E1098		300.000		300.000
20	Agricultura			483.092	483.092
20.605	Abastecimento			483.092	483.092
20.605.0307	Promoção de Desenvolvimento Local			483.092	483.092
20.605.0307.6521	Operação e Manutenção das Unidades de Abastecimento			483.092	483.092
27	Desporto e Lazer		1.310.000		1.310.000
27.812	Desporto Comunitário		1.310.000		1.310.000
27.812.0104	Políticas Públicas de Esporte, Lazer e Recreação		1.310.000		1.310.000
27.812.0104.9649	Implantação do Campo de Futebol na Rua Francisco Usper Teotônio Vilela - Sapopemba - E3390		200.000		200.000
27.812.0104.9852	Implantação do Campo de Futebol na Rua Henry Fuzeli, Jd. Dona Sinhá, Sapopemba - E3387		200.000		200.000
27.812.0104.9655	Construção de Salas, quadra de esportes e muro de armo e pequenas reformas e instalação de equipamentos e materiais, bem como iluminação no campo de futebol CDC Jd Planalto - E216		150.000		150.000
27.812.0104.9656	Reforma e melhorias, construção de alambrados e vedários e muro de armo no Campo de Rodízio Estrela Maninha - Subprefeitura Vila Prudente Sapopemba - E204		400.000		400.000
27.812.0104.9674	Construção de cobertura e Reforma de quadra poliesportiva - CDC - Subprefeitura Vila Prudente - E2578		60.000		60.000
27.812.0104.9704	Construção de CDM Campo da Garoa no Barro de Mascarenhas de Moraes - E1885		300.000		300.000
	Total do Órgão 69		8.027.723	31.342.988	39.370.711

Município de São Paulo		Exercício 2008			
Programa de Trabalho		R\$ 1,00			
Órgão:					
69 Subprefeitura Vila Prudente/Sapopemba					
Código	Especificação	Operação Especial	Projeto	Atividade	Total
09	Assistência Social			1.558.823	1.558.823
09.243	Assistência à Criança e ao Adolescente			713.152	713.152
09.243.0119	Assistência à Criança e ao Adolescente			713.152	713.152
09.243.0119.2157	Administração dos Conselhos Tutelares			713.152	713.152
09.244	Assistência Comunitária			845.671	845.671
09.244.0118	Assistência Social Geral			845.671	845.671
09.244.0118.8159	Operação dos Equipamentos de Assistência Social			845.671	845.671
10	Saúde		1.824.240		1.824.240
10.301	Atenção Básica		1.824.240		1.824.240
10.301.0322	Integralidade da Atenção		1.824.240		1.824.240
10.301.0322.4117	Manutenção de Equipamentos de Saúde		1.824.240		1.824.240
12	Educação		860.220		860.220
12.361	Ensino Fundamental		511.648		511.648
12.361.0158	Ensino Fundamental		511.648		511.648
12.361.0158.2943	Manutenção dos Equipamentos da Educação - EF		511.648		511.648
12.362	Ensino Médio		7.468		7.468
12.362.0261	Ensino Médio		7.468		7.468
12.362.0261.2666	Manutenção dos Equipamentos da Educação - EFM		7.468		7.468
12.365	Educação Infantil		341.104		341.104
12.365.0331	Educação Infantil		341.104		341.104
12.365.0331.2948	Manutenção dos Equipamentos da Educação - EI		341.104		341.104
15	Urbanismo		6.417.723	24.316.613	30.734.336
15.122	Administração Geral		17.410.572		17.410.572
15.122.0251	Suporte Administrativo		17.410.572		17.410.572
15.122.0251.2336	Conservação de Imóveis Próprios e Locados das Subprefeituras		145.000		145.000
15.122.0251.2365	Administração da Subprefeitura		17.265.572		17.265.572
15.126	Tecnologia da Informação		129.750		129.750
15.126.0340	Sistema de Informação e Processamento de Dados		129.750		129.750
15.126.0340.2170	Aquisição de Materiais, Equipamentos e Serviços de Informática e Comunicação		129.750		129.750
15.451	Infra-Estrutura Urbana		5.273.327		5.273.327
15.451.0162	Intervenção no Sistema Viário		350.000		350.000
15.451.0162.9644	Requalificação dos Baixos de Viadutos e Urbanização de Área Pública junto à R. São Cirilo, V. California - E1885		350.000		350.000
15.451.0309	Revitalização de Bairros		3.823.807		3.823.807
15.451.0309.1170	Intervenção, Urbanização e Melhoria de Bairros		3.823.807		3.823.807
15.451.0337	Promoção de Desenvolvimento Local		944.270		944.270
15.451.0337.1174	Construção, Ampliação e Reforma de Equipamentos das Subprefeituras		944.270		944.270
15.451.0338	Promoção de Acessibilidade		155.250		155.250
15.451.0338.1178	Intervenções para Melhoria da Acessibilidade		155.250		155.250
15.452	Serviços Urbanos		6.776.291		6.776.291
15.452.0309	Revitalização de Bairros		5.271.291		5.271.291
15.452.0309.2323	Locação de Veículos, Máquinas e Equipamentos Pesados		604.750		604.750
15.452.0309.2341	Conservação de Vias e Logradouros Públicos		4.666.541		4.666.541
15.452.0339	Proteção ao Meio Ambiente e a Qualidade de Vida		1.505.000		1.505.000
15.452.0339.2366	Conservação de Áreas Verdes e Vegetação Arbórea		1.505.000		1.505.000
15.543	Recuperação de Áreas Degradadas		1.144.396		1.144.396
15.543.0310	Contenção em Áreas de Risco Geológico		1.144.396		1.144.396

Município de São Paulo		Exercício 2008			
Natureza da Despesa		R\$ 1,00			
Órgão:					
69 Subprefeitura Vila Prudente/Sapopemba					
Despesa - Fonte	Especificação	Elemento de Despesa	Modalidade de Aplicação	Grupo de Despesa	Categoria Econômica
9	Despesas Correntes				31.153.443
9.1	PESSOAL E ENCARGOS SOCIAIS			13.021.279	
9.1.90	Aplicações Diretas		13.021.279		
9.1.90.11.00 - 00	Vencimentos e Vantagens Fixas - Pessoal Civil	13.021.279			
9.3	OUTRAS DESPESAS CORRENTES			18.132.164	
9.3.90	Aplicações Diretas		18.132.164		
9.3.90.14.00 - 00	Diárias - Civil				
9.3.90.30.00 - 00	Material de Consumo	5.000			
9.3.90.33.00 - 00	Passagens e Despesas com Locomoção	1.670.956			
9.3.90.36.00 - 00	Outros Serviços de Terceiros - Pessoa Física	9.500			
9.3.90.37.00 - 00	Locação de Mão-de-Obra	353.800			
9.3.90.39.00 - 00	Outros Serviços de Terceiros - Pessoa Jurídica	440.468			
9.3.90.46.00 - 00	Auxílio-Alimentação	13.776.220			
9.3.90.47.00 - 00	Obrigações Tributárias e Contributivas	1.531.920			
9.3.90.49.00 - 00	Outros Auxílios Financeiros a Pessoas Físicas	78.300			
9.3.90.49.00 - 00	Auxílio-Transporte	72.000			
9.3.90.49.00 - 00	Auxílio-Transporte	194.000			
9	Despesas de Capital				8.217.268
4.4	INVESTIMENTOS			8.217.268	
4.4.90	Aplicações Diretas		8.217.268		
4.4.90.30.00 - 00	Material de Consumo	60.000			
4.4.90.39.00 - 00	Outros Serviços de Terceiros - Pessoa Jurídica	2.110.216			
4.4.90.51.00 - 00	Obras e Instalações	5.857.507			
4.4.90.52.00 - 00	Equipamentos e Material Permanente	189.545			
	Total do Órgão 69				39.370.711

Município de São Paulo						Exercício 2008	
Quadro de Detalhamento da Despesa						R\$ 1,00	
Órgão:							
Unidade: 69 Subprefeitura Vila Prudente/Sapopemba							
10 Administração da Subprefeitura							
Projeto, Atividade e Op. Especiais	Aplicação Programada	Natureza da despesa	Fonte	Detalhada	Total da Aplicação		
09.10.08.243.0119.2157	Administração dos Conselhos Tutelares	3.3.90.30.00	00	25.923	713.152		
		3.3.90.36.00	00	207.000			
		3.3.90.39.00	00	408.229			
		3.3.90.47.00	00	46.000			
		4.4.90.52.00	00	28.000			
09.10.08.244.0118.6158	Operação dos Equipamentos de Assistência Social	3.3.90.30.00	00	104.849	645.671		
		3.3.90.36.00	00	138.800			
		3.3.90.37.00	00	38.818			
		3.3.90.39.00	00	469.409			
		3.3.90.48.00	00	72.000			
		4.4.90.52.00	00	24.795			
09.10.10.201.0322.4117	Manutenção de Equipamentos de Saúde	3.3.90.30.00	00	182.240	1.824.340		
		3.3.90.39.00	00	1.642.000			
09.10.12.261.0158.2843	Manutenção dos Equipamentos de Educação - EF	3.3.90.30.00	00	102.524	511.648		
		3.3.90.39.00	00	409.324			
09.10.12.262.0261.2888	Manutenção dos Equipamentos de Educação - EFM	3.3.90.30.00	00	1.494	7.468		
		3.3.90.39.00	00	5.974			
09.10.12.265.0331.2848	Manutenção dos Equipamentos de Educação - EI	3.3.90.30.00	00	68.221	341.104		
		3.3.90.39.00	00	272.883			
09.10.15.122.0251.2336	Conservação de Imóveis Próprios e Locados das Subprefeituras	3.3.90.37.00	00	25.000	145.000		
		3.3.90.39.00	00	120.000			
09.10.15.122.0251.2365	Administração da Subprefeitura	3.1.90.11.00	00	13.021.279	17.285.572		
		3.3.90.14.00	00	5.000			
		3.3.90.30.00	00	892.635			
		3.3.90.33.00	00	9.500			
		3.3.90.36.00	00	10.000			
		3.3.90.37.00	00	180.000			
		3.3.90.39.00	00	1.565.188			
		3.3.90.46.00	00	1.531.920			
		3.3.90.47.00	00	8.550			
		3.3.90.49.00	00	194.000			
		4.4.90.52.00	00	47.500			
09.10.15.128.0340.2170	Aquisição de Materiais, Equipamentos e Serviços de Informática e Comunicação	3.3.90.30.00	00	38.000	129.750		
		3.3.90.39.00	00	50.000			
		4.4.90.52.00	00	41.750			
09.10.15.451.0162.9844	Requalificação dos Bairros de Veados e Urbanização de Área Pública junto à R. São Carlo, V. Cantônia - E1385	4.4.90.51.00	00	350.000	350.000		
		4.4.90.30.00	00	50.000			
		4.4.90.39.00	00	894.900			
		4.4.90.51.00	00	2.859.007			
09.10.15.451.0308.1170	Intervenção, Urbanização e Melhoria de Bairros	4.4.90.30.00	00	50.000	3.823.807		
		4.4.90.39.00	00	894.900			
		4.4.90.51.00	00	2.859.007			
		4.4.90.39.00	00	144.270			
09.10.15.451.0337.1174	Construção, Ampliação e Reforma de Equipamentos das Subprefeituras	4.4.90.51.00	00	800.000			

Município de São Paulo						Exercício 2008	
Resumo da Despesa da Unidade						R\$ 1,00	
Órgão:							
Unidade: 69 Subprefeitura Vila Prudente/Sapopemba							
10 Administração da Subprefeitura							
Aplicação Programada	Projeto, Atividade e Op. Especiais	Natureza da despesa	Fonte	Detalhada	Total da Aplicação		
Títulos por Atividades		3.1.90.11.00	00	13.021.279	31.342.988		
		3.3.90.14.00	00	5.000			
		3.3.90.30.00	00	1.670.958			
		3.3.90.33.00	00	9.500			
		3.3.90.36.00	00	353.800			
		3.3.90.37.00	00	440.468			
		3.3.90.39.00	00	13.778.220			
		3.3.90.46.00	00	1.531.920			
		3.3.90.47.00	00	78.300			
		3.3.90.48.00	00	72.000			
3.3.90.49.00	00	194.000					
4.4.90.52.00	00	189.545					
Títulos por Projetos	Total Atividades	4.4.90.30.00	00	60.000	8.027.723		
		4.4.90.39.00	00	2.110.218			
		4.4.90.51.00	00	5.857.507			
Títulos por Unidade Orçamentária	Total Projetos	3.1.90.11.00	00	13.021.279	38.370.711		
		3.3.90.14.00	00	5.000			
		3.3.90.30.00	00	1.670.958			
		3.3.90.33.00	00	9.500			
		3.3.90.36.00	00	353.800			
		3.3.90.37.00	00	440.468			
		3.3.90.39.00	00	13.778.220			
		3.3.90.46.00	00	1.531.920			
		3.3.90.47.00	00	78.300			
		3.3.90.48.00	00	72.000			
3.3.90.49.00	00	194.000					
4.4.90.30.00	00	60.000					
4.4.90.39.00	00	2.110.218					
4.4.90.51.00	00	5.857.507					
4.4.90.52.00	00	189.545					
Total da Unidade 10					38.370.711		
Total do Órgão 69					38.370.711		

Município de São Paulo						Exercício 2008	
Quadro de Detalhamento da Despesa						R\$ 1,00	
Órgão:							
Unidade: 69 Subprefeitura Vila Prudente/Sapopemba							
10 Administração da Subprefeitura							
Projeto, Atividade e Op. Especiais	Aplicação Programada	Natureza da despesa	Fonte	Detalhada	Total da Aplicação		
09.10.15.451.0337.1174	Construção, Ampliação e Reforma de Equipamentos das Subprefeituras	4.4.90.39.00	00	944.270	944.270		
		4.4.90.51.00	00	103.500			
09.10.15.451.0338.1178	Intervenções para Melhoria da Acessibilidade	4.4.90.39.00	00	155.250	155.250		
		4.4.90.51.00	00	103.500			
09.10.15.452.0309.2323	Locação de Veículos, Máquinas e Equipamentos Pesados	3.3.90.39.00	00	600.000	604.750		
		3.3.90.47.00	00	4.750			
		4.4.90.52.00	00	19.000			
09.10.15.452.0309.2341	Conservação de Vias e Logradouros Públicos	3.3.90.30.00	00	455.828	4.686.541		
		3.3.90.39.00	00	4.144.213			
		3.3.90.47.00	00	19.000			
		4.4.90.52.00	00	47.500			
09.10.15.452.0309.2388	Conservação de Áreas Verdes e Vegetação Arbórea	3.3.90.39.00	00	1.505.000	1.505.000		
		4.4.90.52.00	00	19.000			
09.10.15.543.0310.1183	Obras e Serviços nas Áreas de Riscos Geológicos	4.4.90.39.00	00	109.395	1.144.396		
		4.4.90.51.00	00	1.035.000			
09.10.17.512.0308.2387	Conservação de Galerias, Canais, Córregos e Serviços Complementares	3.3.90.39.00	00	1.900.000	1.900.000		
		4.4.90.51.00	00	200.000			
09.10.17.512.0308.8718	Conservação e Manutenção do Córrego nas Proximidades da R. Cachoeira Nova Vida, Jd. São Nicolau, Pq. São Lucas - E3391	3.3.90.39.00	00	200.000	200.000		
		4.4.90.51.00	00	200.000			
09.10.17.512.0308.8720	Conservação e Manutenção do Córrego entre as Ruas Francisco Bueno Luz e Antonio Mendes, V. Nova Utinga, Pq. São Lucas - E3269	3.3.90.39.00	00	200.000	200.000		
		4.4.90.51.00	00	200.000			
09.10.18.541.0338.9887	Reforma e ampliação da praça / ponto final da linha 4221, entre as ruas Rio Hpiaguá com a Travessa José Milton da Silva - Jd. Planalto - Sapopemba - E1098	4.4.90.39.00	00	300.000	300.000		
		3.3.90.30.00	00	1.442			
		3.3.90.37.00	00	196.659			
09.10.20.805.0337.6521	Operação e Manutenção das Unidades de Abastecimento	3.3.90.39.00	00	295.000	483.092		
		3.3.90.30.00	00	1.442			
		3.3.90.37.00	00	196.659			
09.10.27.812.0104.9648	Implantação do Campo de Futebol na Rua Francisco Uipper Teodoro Vilela - Sapopemba - E3390	4.4.90.51.00	00	200.000	200.000		
		3.3.90.39.00	00	200.000			
09.10.27.812.0104.9882	Implantação do Campo de Futebol na Rua Henry Fuzesi, Jd. Dona Sinhá, Sapopemba - E3387	4.4.90.51.00	00	200.000	200.000		
		3.3.90.39.00	00	200.000			
09.10.27.812.0104.9885	Construção de Salas, quadra de esportes e muro de armo e pequenas reformas e instalação de equipamentos e materiais, bem como iluminação no campo de futebol CDC Jd. Planalto - E216	4.4.90.39.00	00	150.000	150.000		
		4.4.90.39.00	00	400.000			
09.10.27.812.0104.9898	Reforma e melhorias, construção de alamedas e vestiários e muro de armo no Campo de Roldão Euzébio Marcha - Subprefeitura Vila Prudente Sapopemba - E204	4.4.90.39.00	00	400.000	400.000		
		4.4.90.39.00	00	96.000			
09.10.27.812.0104.9874	Construção de cobertura e Reforma de quadra Poliesportiva - CDC - Subprefeitura Vila Prudente - E2578	4.4.90.39.00	00	60.000	60.000		
		4.4.90.51.00	00	300.000			
09.10.27.812.0104.9704	Construção de CDM Campo da Garoa no Bairro de Mascarenhas de Moraes - E1895	4.4.90.51.00	00	300.000			

Município de São Paulo						Exercício 2008	
Quadro de Detalhamento da Despesa						R\$ 1,00	
Órgão:							
Unidade: 69 Subprefeitura Vila Prudente/Sapopemba							
10 Administração da Subprefeitura							
Projeto, Atividade e Op. Especiais	Aplicação Programada	Natureza da despesa	Fonte	Detalhada	Total da Aplicação		
Total da Unidade 10					38.370.711		
Total do Órgão 69					38.370.711		

Município de São Paulo						Exercício 2008	
Programa de Trabalho						R\$ 1,00	
Órgão:							
70 Subprefeitura São Mateus							
Código	Especificação	Operação Especial	Projeto	Atividade	Total		
09	Assistência Social				369.297	369.297	
09.243	Assistência à Criança e ao Adolescente				173.374	173.374	
09.243.0118	Assistência à Criança e ao Adolescente				173.374	173.374	
09.243.0118.2157	Administração dos Conselhos Tutelares				173.374	173.374	
09.244	Assistência Comunitária				195.923	195.923	
09.244.0118	Assistência Social Geral				195.923	195.923	
09.244.0118.8159	Operação dos Equipamentos de Assistência Social				195.923	195.923	
10	Saúde				413.790	413.790	
10.201	Atenção Básica				413.790	413.790	
10.201.0322	Integralidade da Atenção				413.790	413.790	
10.201.0322.4117	Manutenção de Equipamentos de Saúde				413.790	413.790	
12	Educação				747.179	747.179	
12.261	Educação Fundamental				448.307	448.307	
12.261.0158	Educação Fundamental				448.307	448.307	
12.261.0158.2943	Manutenção dos Equipamentos de Educação - EF				448.307	448.307	
12.265	Educação Infantil				298.871	298.871	
12.265.0331	Educação Infantil				298.871	298.871	
12.265.0331.2848	Manutenção dos Equipamentos de Educação - EI				298.871	298.871	
15	Urbanismo		4.230.142		25.592.328	33.823.088	
15.122	Administração Geral				14.840.458	14.840.458	
15.122.0251	Suporte Administrativo				14.840.458	14.840.458	
15.122.0251.2336	Conservação de Imóveis Próprios e Locados das Subprefeituras				112.790	112.790	
15.122.0251.2365	Administração da Subprefeitura				14.727.668	14.727.668	
15.128	Tecnologia da Informação				116.500	116.500	
15.128.0340	Sistema de Informação e Processamento de Dados				116.500	116.500	
15.128.0340.2170	Aquisição de Materiais, Equipamentos e Serviços de Informática e Comunicação				116.500	116.500	
15.451	Infra-Estrutura Urbana		3.826.642		3.826.642	3.826.642	
15.451.0309	Requalificação de Bairros		3.446.397		3.446.397	3.446.397	
15.451.0309.1170	Intervenção, Urbanização e Melhoria de Bairros		3.446.397		3.446.397	3.446.397	
15.451.0337	Promoção de Desenvolvimento Local		19.877		19.877	19.877	
15.451.0337.1174	Construção, Ampliação e Reforma de Equipamentos das Subprefeituras		19.877		19.877	19.877	
15.451.0338	Promoção de Acessibilidade		140.368		140.368	140.368	
15.451.0338.1179	Intervenções para Melhoria da Acessibilidade		140.368		140.368	140.368	
15.451.0338	Proteção ao Meio Ambiente e a Qualidade de Vida		220.000		220.000	220.000	
15.451.0338.9838	Reforma e Conservação de Praças - E1894		220.000		220.000	220.	

Município de São Paulo						Exercício 2008
Natureza da Despesa						RS 1,00
Órgão:						
70 Subprefeitura São Mateus						
Despesa - Fonte	Especificação	Elemento de Despesa	Modalidade de Aplicação	Grupo de Despesa	Categoria Econômica	
3	Despesas Correntes				33.145.945	
3.1	PESSOAL E ENCARGOS SOCIAIS			9.619.417		
3.1.90	Aplicações Diretas		9.619.417			
3.1.90.11.00-00	Vencimentos e Vantagens Fixas - Pessoal Civil	9.619.417				
3.3	OUTRAS DESPESAS CORRENTES		23.526.528	23.526.528		
3.3.90	Aplicações Diretas					
3.3.90.14.00-00	Diárias - Civil	4.749				
3.3.90.30.00-00	Material de Consumo	1.167.680				
3.3.90.33.00-00	Passagens e Despesas com Locomoção	9.500				
3.3.90.36.00-00	Outros Serviços de Terceiros - Pessoa Física	88.112				
3.3.90.37.00-00	Locação de Mão-de-Obra	195.105				
3.3.90.39.00-00	Outros Serviços de Terceiros - Pessoa Jurídica	19.817.202				
3.3.90.46.00-00	Auxílio-Alimentação	1.719.880				
3.3.90.47.00-00	Obrigações Tributárias e Contributivas	85.500				
3.3.90.48.00-00	Outros Auxílios Financeiros a Pessoas Físicas	79.800				
3.3.90.49.00-00	Auxílio-Transporte	359.000				
4	Despesas de Capital				5.116.097	
4.4	INVESTIMENTOS		5.116.097	5.116.097		
4.4.90	Aplicações Diretas					
4.4.90.30.00-00	Material de Consumo	272.135				
4.4.90.39.00-00	Outros Serviços de Terceiros - Pessoa Jurídica	1.926.711				
4.4.90.51.00-00	Obras e Instalações	2.831.298				
4.4.90.52.00-00	Equipamentos e Material Permanente	85.955				
Total do Órgão 70						38.262.042

Município de São Paulo						Exercício 2008
Quadro de Detalhamento da Despesa						RS 1,00
Órgão:						
Unidade: 70 Subprefeitura São Mateus						
10 Administração da Subprefeitura						
Projeto, Atividade e Op. Especiais	Aplicação Programada	Natureza da despesa	Fonte	Detalhada	Total da Aplicação	
70.10.08.243.0119.2157	Administração dos Conselhos Tutelares	3.3.90.30.00	00	10.815		
		3.3.90.36.00	00	85.500		
		3.3.90.39.00	00	41.434		
		3.3.90.47.00	00	28.500		
		4.4.90.52.00	00	7.125		
						173.374
70.10.08.244.0118.8158	Operação dos Equipamentos de Assistência Social	3.3.90.30.00	00	27.500		
		3.3.90.37.00	00	1.900		
		3.3.90.39.00	00	77.223		
		3.3.90.48.00	00	79.800		
		4.4.90.52.00	00	9.500		
						195.923
70.10.10.301.0322.4117	Manutenção de Equipamentos de Saúde	3.3.90.30.00	00	41.380		
		3.3.90.39.00	00	372.400		
						413.780
70.10.12.361.0158.2843	Manutenção dos Equipamentos da Educação - EF	3.3.90.30.00	00	89.681		
		3.3.90.39.00	00	359.646		
						449.327
70.10.12.365.0331.2848	Manutenção dos Equipamentos da Educação - EI	3.3.90.30.00	00	59.774		
		3.3.90.39.00	00	239.097		
						298.871
70.10.15.122.0251.2338	Conservação de Imóveis Próprios e Locados das Subprefeituras	3.3.90.37.00	00	2.538		
		3.3.90.39.00	00	110.252		
						112.790
70.10.15.122.0251.2365	Administração da Subprefeitura	3.1.90.11.00	00	9.619.417		
		3.3.90.14.00	00	4.749		
		3.3.90.30.00	00	524.142		
		3.3.90.33.00	00	9.500		
		3.3.90.36.00	00	2.612		
		3.3.90.37.00	00	190.697		
		3.3.90.39.00	00	2.235.181		
		3.3.90.46.00	00	1.719.880		
		3.3.90.47.00	00	33.250		
		3.3.90.49.00	00	359.000		
		4.4.90.52.00	00	29.270		
						14.727.668
70.10.15.126.0340.2170	Aquisição de Materiais, Equipamentos e Serviços de Informática e Comunicação	3.3.90.30.00	00	38.000		
		3.3.90.39.00	00	50.000		
		4.4.90.52.00	00	28.500		
						116.500
70.10.15.451.0308.1170	Intervenção, Urbanização e Melhoria de Bairros	4.4.90.30.00	00	272.135		
		4.4.90.39.00	00	1.643.714		
		4.4.90.51.00	00	1.530.548		
						3.446.397
70.10.15.451.0337.1174	Construção, Ampliação e Reforma de Equipamentos das Subprefeituras	4.4.90.39.00	00	1.247		
		4.4.90.51.00	00	18.830		
						19.077
70.10.15.451.0338.1178	Intervenções para Melhoria da Acessibilidade	4.4.90.39.00	00	10.000		
		4.4.90.51.00	00	130.368		
						140.368
70.10.15.451.0339.9838	Reforma e Conservação de Praças - E1884	4.4.90.39.00	00	220.000		
						220.000

Município de São Paulo						Exercício 2008
Quadro de Detalhamento da Despesa						RS 1,00
Órgão:						
Unidade: 70 Subprefeitura São Mateus						
10 Administração da Subprefeitura						
Projeto, Atividade e Op. Especiais	Aplicação Programada	Natureza da despesa	Fonte	Detalhada	Total da Aplicação	
70.10.15.452.0309.2323	Locação de Veículos, Máquinas e Equipamentos Pesados	3.3.90.39.00	00	5.079.828		
		3.3.90.47.00	00	4.750		
						5.084.578
70.10.15.452.0309.2341	Conservação de Vias e Logradouros Públicos	3.3.90.30.00	00	376.408		
		3.3.90.39.00	00	7.380.477		
		3.3.90.47.00	00	16.000		
		4.4.90.52.00	00	11.560		
						7.787.445
70.10.15.452.0309.8702	Projeto de Recapeamento - Travessa Somos Todos Iguais e Variedade Tropical - E1111	4.4.90.51.00	00	300.000		
						300.000
70.10.15.452.0309.2368	Conservação de Áreas Verdes e Vegetação Arbórea	3.3.90.39.00	00	1.783.943		
						1.783.943
70.10.15.543.0210.1183	Obras e Serviços nas Áreas de Riscos Geológicos	4.4.90.39.00	00	51.750		
		4.4.90.51.00	00	51.750		
						103.500
70.10.17.512.0308.2387	Conservação de Galerias, Canais, Córregos e Serviços Complementares	3.3.90.39.00	00	2.108.721		
						2.108.721
70.10.27.812.0104.9847	Construção de Campo de Futebol junto ao Grêmio Recreativo Jardim da Conquista - E1884	4.4.90.51.00	00	100.000		
						100.000
70.10.27.812.0104.9851	Implantação do Campo de Futebol Parque das Flores - E3388	4.4.90.51.00	00	200.000		
						200.000
70.10.27.812.0104.9860	Construção de Centro Poliesportivo no Jd. Santa Bárbara - São Mateus - E3068	4.4.90.51.00	00	500.000		
						500.000
Total da Unidade 10						38.262.042
Total do Órgão 70						38.262.042

Município de São Paulo						Exercício 2008
Resumo da Despesa da Unidade						RS 1,00
Órgão:						
Unidade: 70 Subprefeitura São Mateus						
10 Administração da Subprefeitura						
Aplicação Programada	Projeto, Atividade e Op. Especiais	Natureza da despesa	Fonte	Detalhada	Total da Aplicação	
Totais por Atividades		3.1.90.11.00	00	9.619.417		
		3.3.90.14.00	00	4.749		
		3.3.90.30.00	00	1.167.680		
		3.3.90.33.00	00	9.500		
		3.3.90.36.00	00	88.112		
		3.3.90.37.00	00	195.105		
		3.3.90.39.00	00	19.817.202		
		3.3.90.46.00	00	1,719,880		
		3.3.90.47.00	00	85,500		
		3.3.90.48.00	00	79,800		
		3.3.90.49.00	00	359,000		
		4.4.90.52.00	00	85,955		
						33.231.900
Totais por Projetos	Total Atividades	4.4.90.30.00	00	272.135		
		4.4.90.39.00	00	1,926,711		
		4.4.90.51.00	00	2,831,298		
						5.030.142
Totais por Unidade Orçamentária	Total Projetos	3.1.90.11.00	00	9,619,417		
		3.3.90.14.00	00	4,749		
		3.3.90.30.00	00	1,167,680		
		3.3.90.33.00	00	9,500		
		3.3.90.36.00	00	88,112		
		3.3.90.37.00	00	195,105		
		3.3.90.39.00	00	19,817,202		
		3.3.90.46.00	00	1,719,880		
		3.3.90.47.00	00	85,500		
		3.3.90.48.00	00	79,800		
		3.3.90.49.00	00	359,000		
		4.4.90.30.00	00	272,135		
		4.4.90.39.00	00	1,926,711		
		4.4.90.51.00	00	2,831,298		
		4.4.90.52.00	00	85,955		
Total da Unidade 10						38.262.042
Total do Órgão 70						38.262.042

Município de São Paulo						Exercício 2008
Programa de Trabalho						RS 1,00
Órgão:						
71 Subprefeitura Cidade Tiradentes						
Código	Especificação	Operação Especial	Projeto	Atividade	Total	
28	Assistência Social			515.130	515.130	
28.243	Assistência à Criança e ao Adolescente			224.845	224.845	
28.243.0118	Assistência à Criança e ao Adolescente			224.845	224.845	
28.243.0118.2157	Administração dos Conselhos Tutelares			224.845	224.845	
28.244	Assistência Comunitária			290.285	290.285	
28.244.0118	Assistência Social Geral			290.285	290.285	
28.244.0118.8158	Operação dos Equipamentos de Assistência Social			290.285	290.285	
10	Saúde			286.960	286.960	
10.301	Atenção Básica			286.960	286.960	
10.301.0322	Integralidade da Atenção			286.960	286.960	
10.301.0322.4117	Manutenção de Equipamentos de Saúde			286.960	286.960	
12	Educação			454.151	454.151	
12.361	Ensino Fundamental			268.010	268.010	
12.361.0158	Ensino Fundamental			268.010	268.010	
12.361.0158.2843	Manutenção dos Equipamentos de Educação - EF			268.010	268.010	
12.362	Ensino Médio			7.468	7.468	
12.362.0261	Ensino Médio			7.468	7.468	
12.362.0261.2888	Manutenção dos Equipamentos de Educação - EFM			7.468	7.468	
12.365	Educação Infantil			178.673	178.673	
12.365.0331	Educação Infantil			178.673	178.673	
12.365.0331.2848						

Município de São Paulo						Exercício 2008
Natureza da Despesa						RS 1,00
Órgão:						
71 Subprefeitura Cidade Tiradentes						
Despesa - Fonte	Especificação	Elemento de Despesa	Modalidade de Aplicação	Grupo de Despesa	Categoria Econômica	
3	Despesas Correntes					18.038.353
3.1	PESSOAL E ENCARGOS SOCIAIS			6.436.697		
3.1.80	Aplicações Diretas		6.436.697			
3.1.80.11.00 - 00	Vencimentos e Vantagens Fixas - Pessoal Civil	6.436.697				
3.3	OUTRAS DESPESAS CORRENTES			11.649.656		
3.3.90	Aplicações Diretas		11.649.656			
3.3.90.14.00 - 00	Díarias - Civil	10.000				
3.3.90.30.00 - 00	Material de Consumo	1.078.331				
3.3.90.33.00 - 00	Passagens e Despesas com Locomoção	9.500				
3.3.90.36.00 - 00	Outros Serviços de Terceiros - Pessoa Física	384.172				
3.3.90.37.00 - 00	Locação de Mão-de-Obra	152.562				
3.3.90.39.00 - 00	Outros Serviços de Terceiros - Pessoa Jurídica	8.554.431				
3.3.90.46.00 - 00	Auxílio-Alimentação	1.163.440				
3.3.90.47.00 - 00	Obrigações Tributárias e Contributivas	38.000				
3.3.90.48.00 - 00	Outros Auxílios Financeiros a Pessoas Físicas	34.200				
3.3.90.49.00 - 00	Auxílio-Transporte	225.000				
4	Despesas de Capital					4.162.221
4.4	INVESTIMENTOS			4.162.221		
4.4.90	Aplicações Diretas		4.162.221			
4.4.90.30.00 - 00	Material de Consumo	60.000				
4.4.90.39.00 - 00	Outros Serviços de Terceiros - Pessoa Jurídica	1.255.051				
4.4.90.51.00 - 00	Obras e Instalações	2.702.245				
4.4.90.52.00 - 00	Equipamentos e Material Permanente	164.925				
Total do Órgão 71						22.200.574

Município de São Paulo						Exercício 2008
Quadro de Detalhamento da Despesa						RS 1,00
Órgão:						
Unidade: 71 Subprefeitura Cidade Tiradentes						
10 Administração da Subprefeitura						
Projeto, Atividade e Op. Especiais	Aplicação Programada	Natureza da despesa	Fonte	Detalhada	Total da Aplicação	
71.10.08.343.0118.2157	Administração dos Conselhos Tutelares	3.3.90.30.00	00	8.900		
		3.3.90.36.00	00	85.500		
		3.3.90.39.00	00	105.845		
		3.3.90.47.00	00	17.100		
		4.4.90.52.00	00	9.500		
						224.845
71.10.08.344.0118.8168	Operação dos Equipamentos de Assistência Social	3.3.90.30.00	00	9.690		
		3.3.90.39.00	00	241.420		
		3.3.90.48.00	00	34.200		
		4.4.90.52.00	00	4.975		
						290.285
71.10.10.301.0322.4117	Manutenção de Equipamentos de Saúde	3.3.90.30.00	00	28.960		
		3.3.90.39.00	00	258.090		
						286.960
71.10.12.361.0158.2843	Manutenção dos Equipamentos de Educação - EF	3.3.90.30.00	00	53.602		
		3.3.90.39.00	00	214.408		
						268.010
71.10.12.362.0261.2868	Manutenção dos Equipamentos de Educação - EFM	3.3.90.30.00	00	1.494		
		3.3.90.39.00	00	5.974		
						7.468
71.10.12.365.0331.2848	Manutenção dos Equipamentos de Educação - EI	3.3.90.30.00	00	35.735		
		3.3.90.39.00	00	142.938		
						178.673
71.10.13.392.0337.6402	Operação de Equipamentos de Cultura	3.3.90.30.00	00	3.950		
		3.3.90.36.00	00	1.539		
		3.3.90.37.00	00	39.119		
		3.3.90.39.00	00	70.726		
		4.4.90.52.00	00	8.250		
						121.584
71.10.15.122.0251.2306	Conservação de Imóveis Próprios e Locais das Subprefeituras	3.3.90.39.00	00	4.800		
						4.800
71.10.15.122.0251.2365	Administração da Subprefeitura	3.1.90.11.00	00	6.436.697		
		3.3.90.14.00	00	10.000		
		3.3.90.30.00	00	285.000		
		3.3.90.33.00	00	9.500		
		3.3.90.36.00	00	297.133		
		3.3.90.37.00	00	113.483		
		3.3.90.39.00	00	1.653.888		
		3.3.90.46.00	00	1.163.440		
		3.3.90.47.00	00	19.000		
		3.3.90.49.00	00	225.000		
		4.4.90.52.00	00	66.500		
						10.279.631
71.10.15.126.0342.2170	Aquisição de Materiais, Equipamentos e Serviços de Informática e Comunicação	3.3.90.30.00	00	53.000		
		3.3.90.39.00	00	50.000		
		4.4.90.52.00	00	48.450		
						149.450
71.10.15.451.0309.1170	Intervenção, Urbanização e Melhoria de Bairros	4.4.90.30.00	00	60.000		
		4.4.90.39.00	00	356.038		
		4.4.90.51.00	00	1.843.195		
						2.259.233
71.10.15.451.0309.9873	Intervenção e melhoria de bairros - E2577	4.4.90.39.00	00	200.000		
						200.000

Município de São Paulo						Exercício 2008
Quadro de Detalhamento da Despesa						RS 1,00
Órgão:						
Unidade: 71 Subprefeitura Cidade Tiradentes						
10 Administração da Subprefeitura						
Projeto, Atividade e Op. Especiais	Aplicação Programada	Natureza da despesa	Fonte	Detalhada	Total da Aplicação	
71.10.15.451.0337.1174	Construção, Ampliação e Reforma de Equipamentos das Subprefeituras	4.4.90.39.00	00	6.626		
		4.4.90.51.00	00	82.100		
						88.726
71.10.15.451.0338.1178	Intervenções para Melhoria da Acessibilidade	4.4.90.39.00	00	10.350		
		4.4.90.51.00	00	20.700		
						31.050
71.10.15.452.0309.2323	Locação de Veículos, Máquinas e Equipamentos Pesados	3.3.90.39.00	00	784.378		
						784.378
71.10.15.452.0309.2341	Conservação de Vias e Logradouros Públicos	3.3.90.30.00	00	600.000		
		3.3.90.39.00	00	1.724.487		
		3.3.90.47.00	00	1.900		
		4.4.90.52.00	00	31.250		
						2.357.637
71.10.15.452.0339.2368	Conservação de Áreas Verdes e Vegetação Arbórea	3.3.90.39.00	00	1.512.000		
						1.512.000
71.10.15.543.0310.1193	Obras e Serviços nas Áreas de Riscos Geológicos	4.4.90.39.00	00	82.047		
		4.4.90.51.00	00	776.250		
						858.297
71.10.17.512.0308.2367	Conservação de Galerias, Canais, Corregos e Serviços Complementares	3.3.90.39.00	00	1.685.569		
						1.685.569
71.10.23.685.0227.8721	Festividade e comemoração dos festejos esportivos de lazer e recreação no aniversário de 21 de abril - Subprefeitura Cid. Tiradentes - E123	3.3.90.39.00	00	100.000		
						100.000
71.10.27.812.0104.9563	Reconstrução de Campo de Futebol e Vestiários no Campo da Comunidade Maravilha, Setor G na Cidade Tiradentes - E140	4.4.90.39.00	00	150.000		
						150.000
71.10.27.812.0104.9565	Construção de 2 Vestiários, Cobertura, Banco de Reservas e Colocação de Grama Sintética no CCT Nova Era - E124	4.4.90.39.00	00	450.000		
						450.000
Total da Unidade 10						22.268.674
Total do Órgão 71						22.268.674

Município de São Paulo						Exercício 2008
Resumo da Despesa da Unidade						RS 1,00
Órgão:						
Unidade: 71 Subprefeitura Cidade Tiradentes						
10 Administração da Subprefeitura						
Aplicação Programada	Projeto, Atividade e Op. Especiais	Natureza da despesa	Fonte	Detalhada	Total da Aplicação	
Totais por Atividades		3.1.90.11.00	00	6.436.697		
		3.3.90.14.00	00	10.000		
		3.3.90.30.00	00	1.078.331		
		3.3.90.33.00	00	9.500		
		3.3.90.36.00	00	384.172		
		3.3.90.37.00	00	152.562		
		3.3.90.39.00	00	8.554.431		
		3.3.90.46.00	00	1.163.440		
		3.3.90.47.00	00	38.000		
		3.3.90.48.00	00	34.200		
		3.3.90.49.00	00	225.000		
		4.4.90.52.00	00	164.925		
	Total Atividades					18.251.278
Totais por Projetos		4.4.90.30.00	00	60.000		
		4.4.90.39.00	00	1.255.051		
		4.4.90.51.00	00	2.702.245		
	Total Projetos					4.017.296
Totais por Unidade Orçamentária		3.1.90.11.00	00	6.436.697		
		3.3.90.14.00	00	10.000		
		3.3.90.30.00	00	1,078.331		
		3.3.90.33.00	00	9.500		
		3.3.90.36.00	00	384.172		
		3.3.90.37.00	00	152.562		
		3.3.90.39.00	00	8,554.431		
		3.3.90.46.00	00	1,163.440		
		3.3.90.47.00	00	38,000		
		3.3.90.48.00	00	34,200		
		3.3.90.49.00	00	225,000		
		4.4.90.30.00	00	60,000		
		4.4.90.39.00	00	1,255,051		
		4.4.90.51.00	00	2,702,245		
		4.4.90.52.00	00	164,925		
Total da Unidade 10						22.268.674
Total do Órgão 71						22.268.674

Demonstrativo da Receita e Despesa Segundo as Categorias Econômicas				Secretaria Municipal da Saúde/Fundo Municipal de Saúde	RS 1,00
RECEITA		DESPESA			
RECEITAS CORRENTES		DESPESAS CORRENTES			
RECEITA PATRIMONIAL	42.307.000	Pessoal e Encargos Sociais	896.387.226		
RECEITA DE SERVIÇOS	96.213.987	Outras Despesas Correntes	2.461.039.566		
TRANSFERÊNCIAS CORRENTES	1.390.871.000				
OUTRAS RECEITAS CORRENTES	338.500				
	1.529.730.497				
DEFCIT CORRENTE	1.826.696.294				
Total	3.356.426.791	Total	3.356.426.791		
RECEITAS DE CAPITAL		DESPESAS DE CAPITAL			
TRANSFERÊNCIAS DE CAPITAL	122.940.000	Investimentos	229.462.957		
	122.940.000				
DEFCIT DE CAPITAL	1.933.219.251				
Total	2.056.169.261	Total	2.056.169.261		
RESUMO					
Receitas Correntes	1.529.730.497	Despesas Correntes	3.356.426.791		
Receitas de Capital	122.940.000	Despesas de Capital	229.462.957		
Deficit Orçamentário	1.933.219.251				
Total	3.585.889.748	Total	3.585.889.748		

Prefeitura do Município de São Paulo - 2008				Exercício 2008
Receita por Categoria Econômica				RS 1,00
Código	Especificação	Desdobramento	Fonte	Categoria Econômica
1000.00.00	RECEITAS CORRENTES			1.529.730.497
1300.00.00	RECEITA PATRIMONIAL		42.307.000	
1320.00.00	RECEITAS DE VALORES MOBILIÁRIOS	42.307.000		
1325.00.00	REMUNERAÇÃO DE DEPÓSITOS BANCÁRIOS	38.537.000		
1325.01.00	REMUNERAÇÃO DE DEPÓSITOS DE RECURSOS VINCULADOS	38.537.000		
1325.01.03	Receita de Remuneração de Depósitos Bancários de Recursos Vinculados - Fundo de Saúde (SMS/FMS)	38.537.000		
1329.00.00	OUTRAS RECEITAS DE VALORES MOBILIÁRIOS	3.770.000		
1329.01.00	FUNDOS DE INVESTIMENTOS RENDA FIXA	3.770.000		
1329.01.13	Incentivo p/ a Atenção à Saúde no Sistema Penitenciário - SUS/FNS	1.000		
1329.01.16	Projetos Municipais de Expansão da Saúde da Família - Proef - FNS/FMS (FUMDES)	488.000		
1329.01.20	Programa de Assistência Farmacêutica Básica do Estado de São Paulo - Dose Certa	572.000		
1329.01.33	Centro Municipal de Educação Tecnológica - Convênio MEC/CEFET-SP	297.000		
1329.01.46	Média e Alta Complexidade Vigilância Sanitária - MAC - FNS/FMS	462.000		
1329.01.50	Secretaria de Estado da Saúde - SMS/FMS	453.000		
1329.01.52	Programa Centros de Especialidades Odontológicas - FNS/SMS	168.000		
1329.01.81	VIGISUS - Fortalecimento da Gestão em Vigilância - MS/FNS - SMS/FMS	78.000		
1329.01.86	Outros Programas Financiados p/ Transferências Fundo a Fundo	1.255.000		
1600.00.00	RECEITA DE SERVIÇOS		98.213.997	
1600.05.00	SERVIÇOS DE SAÚDE	98.213.997		
1600.05.01	Serviços Hospitalares - FMS	31.434.000		
1600.05.02	Serviços de Registro de Análise e de Controle de Produtos Sujeitos a Normas de Vigilância Sanitária - FMS	3.997		
1600.05.03	Serviços Radiológicos e Laboratoriais - FMS	19.255.000		
1600.05.04	Serviços Ambulatoriais - FMS	45.521.000		
1700.00.00	TRANSFERÊNCIAS CORRENTES		1.380.871.000	
1720.00.00	TRANSFERÊNCIAS INTERGOVERNAMENTAIS	1.299.950.000		
1721.00.00	TRANSFERÊNCIAS DA UNIÃO	1.299.950.000		
1721.33.00	TRANSFERÊNCIA DE RECURSOS DO SISTEMA ÚNICO DE SAÚDE - SUS - REPASSES FUNDO A FUNDO	1.299.950.000		
1721.33.01	Plano de Atenção Básica/FAB/FUMDES	320.112.000		
1721.33.02	Plano de Atenção Básica - FMS - Epidemiologia e Controle de Doenças/FUMDES	88.003.000		
1721.33.03	Co-Financiamento Hospitais Municipais/ FUMDES	260.000		
1721.33.05	SMS-Centros de Referência em Saúde do Trabalhador/FUMDES	4.300.000		
1721.33.06	Programa Nacional de HIV/AIDS/ST	5.211.000		
1721.33.07	Gestão Plena de Sistema Municipal/FUMDES	812.147.000		
1721.33.08	Custeio dos Centros de Atendimento Psicossocial/FMS	1.928.000		
1721.33.09	Incentivo p/ a Atenção à Saúde no Sistema Penitenciário - SUS/FNS	1.000		
1721.33.11	Média e Alta Complexidade Vigilância Sanitária - MAC - FNS/FMS	14.852.000		
1721.33.13	Programa Farmácia Popular do Brasil - FNS/FMS	4.000.000		
1721.33.14	Programa Centros de Especialidades Odontológicas - FNS/FMS	5.208.000		
1721.33.15	VIGISUS - Fortalecimento da Gestão em Vigilância - MS/FNS - SMS/FMS	1.831.000		
1721.33.99	Outros Programas Financiados p/ Transferências Fundo a Fundo	64.169.000		
1760.00.00	TRANSFERÊNCIAS DE CONVÊNIO		90.921.000	

Município de São Paulo				Exercício 2008	
Programa de Trabalho				RS 1,00	
Órgão:					
18 Secretaria Municipal da Saúde/Fundo Municipal de Saúde					
Código	Especificação	Operação Especial	Projeto	Atividade	Total
18	Saúde		185.736.765	3.400.152.963	3.585.889.748
10.122	Administração Geral			1.029.694.881	1.029.694.881
10.122.0251	Suporte Administrativo			1.029.694.881	1.029.694.881
10.122.0251.4100	Coordenação e Administração Geral			1.026.774.881	1.026.774.881
10.122.0251.4102	Operação e Manutenção do Departamento Técnico de Transportes			2.910.000	2.910.000
10.126	Tecnologia da Informação			51.252.517	51.252.517
10.126.0340	Sistema de Informação e Processamento de Dados			51.252.517	51.252.517
10.126.0340.2170	Aquisição de Materiais, Equipamentos e Serviços de Informática e Comunicação			51.252.517	51.252.517
10.128	Formação de Recursos Humanos		100.000	19.019.785	19.119.785
10.128.0341	Fortalecimento Institucional e Melhoria da Gestão		100.000	19.019.785	19.119.785
10.128.0341.2180	Formação e Aperfeiçoamento dos Profissionais da PMS			19.019.785	19.019.785
10.128.0341.8817	Instalação de escola Técnica e atividades de educação continuada/Hospital-Escola) no Hospital M.Boi Mirim - E260		100.000		100.000
10.131	Comunicação Social			4.108.496	4.108.496
10.131.0149	Divulgação Oficial			4.108.496	4.108.496
10.131.0149.8052	Publicações de Interesse do Município			4.108.496	4.108.496
10.301	Atenção Básica		306.880	823.579.683	823.886.563
10.301.0316	Promoção de Relações Nacionais e Internacionais		306.880		306.880
10.301.0316.3105	Plano de France - Capacitação dos Agentes para o Programa Saúde da Família		306.880		306.880
10.301.0322	Integralidade da Atenção			819.359.683	819.359.683
10.301.0322.4101	Operação e Manutenção de Unidades de Saúde, Vigilância e Dengue			228.018.396	228.018.396
10.301.0322.4111	Operação e Manutenção do Programa Saúde da Família - PSF			560.751.267	560.751.267
10.301.0322.4120	Gratificação de Municipalização e Agentes de Saúde			28.240.000	28.240.000
10.301.0322.5707	Aditivo do Termo de Convênio nº 035/2004 entre a PMS e o GRAACC - P.A. nº2204-0.266.798-7 - E2054			1.000.000	1.000.000
10.301.0322.6712	Implantação do Programa de Assistência à saúde da mulher nas regiões de M.Boi Mirim, CAMPO LIMPO, CAPÃO REDONDO E JD SÃO LUIS - E 261			100.000	100.000
10.301.0322.6727	Programa de Atenção à Saúde do Idoso - E4203			400.000	400.000
10.301.0322.6729	Prog. De Prev. E Orientação Contra Uso de Entorpecentes, Alcoolismo e Drogas Alms - Lei 13.543/03 - E2930			170.000	170.000
10.301.0322.6734	Operação e Manutenção do Programa Saúde da Família - PSF Conforme Emendas 1062 e 1063			680.000	680.000
10.301.0323	Fortalecimento de Assistência a Saúde			100.000	100.000
10.301.0323.6723	Realização dos Eventos da Semana de Prevenção ao Glaucoma - E1935			100.000	100.000
10.301.0355	Assistência Farmacêutica			4.120.000	4.120.000
10.301.0355.4108	Operação e Manutenção das Farmácias Populares			4.120.000	4.120.000
10.302	Assistência Hospitalar e Ambulatorial		185.329.905	1.472.150.871	1.657.480.776
10.302.0322	Integralidade da Atenção			553.507.122	553.507.122
10.302.0322.4102	Oper./Manut. Unid. Hospitalares, P. Socorros/Atendimentos e Ambulatórios			368.585.849	368.585.849
10.302.0322.4105	Oper. e Manut. Serv. de Atendimento Médico de Urgência - SAMU			92.868.000	92.868.000
10.302.0322.4107	Administração do Material Hospitalar, Ambulatorial e Odontológico			78.079.000	78.079.000
10.302.0322.4121	Serviçoes Comissionados no Hospital Serv. Público Municipal - HSPM			12.524.273	12.524.273

Prefeitura do Município de São Paulo - 2008				Exercício 2008
Receita por Categoria Econômica				RS 1,00
Código	Especificação	Desdobramento	Fonte	Categoria Econômica
1761.00.00	TRANSFERÊNCIAS DE CONVÊNIO DA UNIÃO E DE SUAS ENTIDADES	10.812.000		
1761.01.00	TRANSFERÊNCIAS DE CONVÊNIO DA UNIÃO P/ O SISTEMA ÚNICO DE SAÚDE - SUS	10.812.000		
1761.01.03	Outros Convênios SMS/FMS/FUMDES	10.812.000		
1762.00.00	TRANSFERÊNCIA DE CONVÊNIO DOS ESTADOS E DO DISTRITO FEDERAL E DE SUAS ENTIDADES	80.109.000		
1762.01.00	TRANSFERÊNCIAS DE CONVÊNIO DOS ESTADOS P/ O SISTEMA ÚNICO DE SAÚDE - SUS	80.109.000		
1762.01.01	Convênio Programa de Assistência Farmacêutica Básica do Estado de São Paulo - Dose Certa	19.059.000		
1762.01.02	Secretaria de Estado da Saúde - SMS/FMS	61.050.000		
1900.00.00	OUTRAS RECEITAS CORRENTES		338.500	
1920.00.00	INDENIZAÇÕES E RESTITUIÇÕES	338.500		
1922.00.00	RESTITUIÇÕES	338.500		
1922.01.00	RESTITUIÇÕES DE CONVÊNIO	338.500		
1922.01.01	Ressarcimento por Aplicação Indevida da URV/94 - SUS	338.500		
2000.00.00	RECEITAS DE CAPITAL			122.940.000
2400.00.00	TRANSFERÊNCIAS DE CAPITAL		122.940.000	
2420.00.00	TRANSFERÊNCIAS INTERGOVERNAMENTAIS	75.587.000		
2421.00.00	TRANSFERÊNCIAS DA UNIÃO	21.572.000		
2421.01.00	TRANSFERÊNCIAS DE RECURSOS DO SISTEMA ÚNICO DE SAÚDE - SUS	21.572.000		
2421.01.02	Projetos Municipais de Expansão da Saúde da Família - Proef - FNS/FMS (FUMDES)	16.200.000		
2421.01.03	Programa Nacional de HIV/AIDS/ST - FMS	782.000		
2421.01.04	Plano de Atenção Básica - FAB - Epidemiologia e Controle de Doenças - FMS	1.579.000		
2421.01.07	Programa Centros de Especialidades Odontológicas - FNS/FMS	2.279.000		
2421.01.08	VIGISUS - Fortalecimento da Gestão em Vigilância - MS/FNS - SMS/FMS	752.000		
2422.00.00	TRANSFERÊNCIAS DOS ESTADOS	54.015.000		
2422.01.00	TRANSFERÊNCIAS DE RECURSOS DO SISTEMA ÚNICO DE SAÚDE - SUS	54.015.000		
2422.01.01	Secretaria de Estado da Saúde - SMS/FMS	54.015.000		
2470.00.00	TRANSFERÊNCIAS DE CONVÊNIO	47.353.000		
2471.00.00	TRANSFERÊNCIAS DE CONVÊNIO DA UNIÃO E DE SUAS ENTIDADES	47.353.000		
2471.01.00	TRANSFERÊNCIAS DE CONVÊNIO DA UNIÃO P/ O SISTEMA ÚNICO DE SAÚDE - SUS	47.353.000		
2471.01.03	Outros Convênios SMS/FMS	47.353.000		
Total				1.652.870.497

Município de São Paulo				Exercício 2008	
Programa de Trabalho				RS 1,00	
Órgão:					
18 Secretaria Municipal da Saúde/Fundo Municipal de Saúde					
Código	Especificação	Operação Especial	Projeto	Atividade	Total
10.302.0322.6708	Programas de Saúde na Santa Casa de Santo Amaro - E2194			1.000.000	1.000.000
10.302.0322.6733	Oper./Manut. Unid. Hospitalares, P. Socorros/Atendimentos e Ambulatórios Conforme Emendas 1055 a 1057			450.000	450.000
10.302.0323	Fortalecimento de Assistência à Saúde		185.329.905		185.329.905
10.302.0323.3100	Construção de Equipamentos de Saúde		17.809.704		17.809.704
10.302.0323.3101	Ampliação e Reforma de Equipamentos de Saúde		78.584.847		78.584.847
10.302.0323.3102	Construção de Clínicas de Alta Resolutividade		1.000.000		1.000.000
10.302.0323.3104	Aquisição de Equipamentos para Unidades de Saúde		61.262.354		61.262.354
10.302.0323.3114	Construção e Instalação do Hospital Municipal de M.Boi Mirim		17.202.000		17.202.000
10.302.0323.9555	Implantação de CAPS - (Centro de Atendimento Psico-Social, VI. Joazeiro - E1044		200.000		200.000
10.302.0323.9557	Implantação da Unidade Básica de Saúde Vila Patrimônio - F1043		250.000		250.000
10.302.0333.9559	Implantação de CRI - Centro de Referência ao Idoso, ao lado do Hospital Piedra - E1045		250.000		250.000
10.302.0333.9610	UBS(Unidade básica de saúde Jd Bandeirantes), viabilização do projeto já existente na Secretaria de Saúde - E2038		300.000		300.000
10.302.0323.9613	Implantação de Centros de Apoio Psico-social - Alcool e Drogas - CAPS - conforme emendas 256 e 272		150.000		150.000
10.302.0323.9615	Construção de Unidades Básicas de Saúde - E262,263,267,288		550.000		550.000
10.302.0323.9618	Adequação de espaço físico de unidades de saúde para o desenvolvimento de atividades e de promoção de saúde - E252		100.000		100.000
10.302.0323.9641	Construção de Posto de Saúde de Vila Ema - E1875		520.000		520.000
10.302.0323.9885	Construção de UBS no Parque das Flores - São Mateus - E1939		300.000		300.000
10.302.0323.9893	Parceira Público Privada - E3500		1.000		1.000
10.302.0323.9707	Construção de Equipamentos de Saúde Conforme Emendas 1050 a 1054, 1058 a 1061, 1064 a 1066, 1068, 1069, 1071 a 1075, 1077		5.450.000		5.450.000
10.302.0323.9708	Ampliação e Reforma de Equipamentos de Saúde Conforme Emendas 1067, 1070, 1076, 1078		700.000		700.000
10.302.0323.9717	Construção AMA Paraisópolis - Campo Limpo - E4763		700.000		700.000
10.302.0324	SUS com Qualidade			736.359.497	736.359.497
10.302.0324.4113	Coordenação de Integração e Regulação do Sistema de Saúde			736.359.497	736.359.497
10.302.0355	Assistência Farmacêutica			182.284.252	182.284.252
10.302.0355.4108	Operação da Assistência Farmacêutica			182.284.252	182.284.252
10.422	Diretos Individuais, Coletivos e Difusos			356.750	356.750
10.422.0304	SUS com Qualidade			356.750	356.750
10.422.0304.4108	Apoio à Consolidação da Participação Social no SUS - Municipal			236.750	236.750
10.422.0304.4118	Organização das Conferências Municipais			120.000	120.000
Total do Órgão 18			185.736.765	3.400.152.963	3.585.889.748

Município de São Paulo					Exercício 2008
Natureza da Despesa					R\$ 1,00
Órgão:					
18 Secretaria Municipal da Saúde/Fundo Municipal de Saúde					
Despesa - Fonte	Especificação	Elemento de Despesa	Modalidade de Aplicação	Grupo de Despesa	Categoria Econômica
Despesas Correntes					3.356.426.793
3.1	PESSOAL E ENCARGOS SOCIAIS			895.387.226	
3.1.30	Aplicações Diretas		895.387.226		
3.1.90.11.00-00	Vencimentos e Vantagens Fixas - Pessoal Civil	857.871.226			
3.1.90.11.00-02	Vencimentos e Vantagens Fixas - Pessoal Civil	34.300.000			
3.1.90.13.00-02	Obrigações Patronais	3.216.000			
3.3	OUTRAS DESPESAS CORRENTES		2.461.039.565	2.461.039.565	
3.3.30	Aplicações Diretas				
3.3.90.14.00-00	Diárias - Civil	800.420			
3.3.90.14.00-02	Diárias - Civil	786.000			
3.3.90.30.00-00	Material de Consumo	157.968.325			
3.3.90.30.00-02	Material de Consumo	132.467.986			
3.3.90.30.00-03	Material de Consumo	31.013.000			
3.3.90.33.00-00	Passagens e Despesas com Locomoção	1.020.910			
3.3.90.33.00-02	Passagens e Despesas com Locomoção	1.493.000			
3.3.90.35.00-02	Serviços de Consultoria	1.700.514			
3.3.90.36.00-00	Outros Serviços de Terceiros - Pessoa Física	10.527.907			
3.3.90.36.00-02	Outros Serviços de Terceiros - Pessoa Física	61.688.000			
3.3.90.37.00-00	Locação de Mão-de-Obra	71.469.247			
3.3.90.38.00-00	Outros Serviços de Terceiros - Pessoa Jurídica	699.599.298			
3.3.90.38.00-02	Outros Serviços de Terceiros - Pessoa Jurídica	1.142.723.497			
3.3.90.39.00-03	Outros Serviços de Terceiros - Pessoa Jurídica	50.000.000			
3.3.90.46.00-00	Auxílio-Alimentação	82.129.480			
3.3.90.47.00-00	Obrigações Tributárias e Contributivas	523.647			
3.3.90.47.00-02	Obrigações Tributárias e Contributivas	80.000			
3.3.90.48.00-00	Outros Auxílios Financeiros a Pessoas Físicas	1.577.336			
3.3.90.48.00-03	Auxílio-Transporte	13.424.000			
Despesas de Capital					229.462.957
4.4	INVESTIMENTOS		10.579.342	229.462.957	
4.4.50	Transferências a Instituições Privadas sem fins Lucrativos				
4.4.50.51.00-00	Obras e Instalações	4.445.960			
4.4.50.52.00-00	Equipamentos e Material Permanente	6.133.382			
4.4.90	Aplicações Diretas		218.883.615		
4.4.90.29.00-00	Outros Serviços de Terceiros - Pessoa Jurídica	4.204.440			
4.4.90.38.00-02	Outros Serviços de Terceiros - Pessoa Jurídica	5.705.000			
4.4.90.39.00-05	Outros Serviços de Terceiros - Pessoa Jurídica	149.842			
4.4.90.51.00-00	Obras e Instalações	61.283.591			
4.4.90.51.00-02	Obras e Instalações	9.546.000			
4.4.90.51.00-03	Obras e Instalações	34.136.000			
4.4.90.52.00-00	Equipamentos e Material Permanente	26.866.144			
4.4.90.52.00-02	Equipamentos e Material Permanente	54.869.000			
4.4.90.52.00-03	Equipamentos e Material Permanente	20.000.000			
4.4.90.52.00-05	Equipamentos e Material Permanente	3.598			
Total do Órgão 18					3.585.889.740

Município de São Paulo					Exercício 2008
Quadro de Detalhamento da Despesa					R\$ 1,00
Órgão:					
18 Secretaria Municipal da Saúde/Fundo Municipal de Saúde					
10 Gabinete do Secretário					
Projeto, Atividade e Op. Especiais	Aplicação Programada	Natureza da despesa	Fonte	Detalhada	Total da Aplicação
18.10.10.301.0322.4101	Operação e Manutenção de Unidades de Saúde, Vigilância e Dengue	3.3.90.30.00	02	19.237.486	
		3.3.90.33.00	02	1.482.000	
		3.3.90.35.00	02	1.317.514	
		3.3.90.36.00	02	16.646.000	
		3.3.90.39.00	00	10.355.000	
		3.3.90.39.00	02	59.557.500	
		3.3.90.47.00	02	48.000	
		4.4.90.52.00	00	1.650.000	
		4.4.90.52.00	02	7.029.000	
					132.264.500
18.10.10.301.0322.4111	Operação e Manutenção do Programa Saúde da Família - PSF	3.3.90.30.00	02	252.000	
		3.3.90.35.00	02	370.000	
		3.3.90.36.00	00	250.000	
		3.3.90.39.00	00	252.050.885	
		3.3.90.39.00	02	294.494.000	
		4.4.50.52.00	00	1.133.382	
		4.4.90.52.00	02	12.201.000	
					560.751.267
18.10.10.301.0322.4120	Gratificação de Municipalização e Agentes de Saúde	3.1.90.11.00	02	25.200.000	
		3.1.90.13.00	02	2.520.000	
		3.3.90.36.00	02	520.000	
					28.240.000
18.10.10.301.0322.6707	Aditivo do Termo de Convênio nº 035/2004 entre a PMSP e o GRAACC - P.A. nº2204-0.266.799-7 - E2054	3.3.90.39.00	00	1.000.000	
					1.000.000
18.10.10.301.0322.6712	Implantação do Programa de Assistência à saúde da mulher nas regiões de M. BOI MIRM, CAMPO LIMPO, CAPÃO REDONDO E JD. SÃO LUIS - E. 261	3.3.90.39.00	00	100.000	
					100.000
18.10.10.301.0322.6727	Programa de Atenção à Saúde do Idoso - E4203	3.3.90.39.00	00	400.000	
					400.000
18.10.10.301.0322.6728	Prog. De Prev. E Orientação Contra Uso de Entorpecentes, Alcoolismo e Drogas Afins - Lei 13.543/03 - E2938	3.3.90.39.00	00	170.000	
					170.000
18.10.10.301.0322.6734	Operação e Manutenção do Programa Saúde da Família - PSF Conforme Emendas 1062 e 1063	3.3.90.36.00	00	660.000	
					660.000
18.10.10.301.0323.6723	Realização dos Eventos da Semana de Prevenção ao Glaucoma - E1935	3.3.90.39.00	00	100.000	
					100.000
18.10.10.301.0355.4109	Operação e Manutenção das Farmácias Populares	3.3.90.36.00	02	2.120.000	
		3.3.90.39.00	02	2.000.000	
					4.120.000
18.10.10.302.0322.4103	Oper. Manut. Unid. Hospitalares, P. Socorros/Atendimentos e Ambulatórios	3.3.90.39.00	00	286.180.475	
		3.3.90.39.00	02	6.756.000	
		3.3.90.39.00	03	50.000.000	
		4.4.50.52.00	00	5.000.000	
		4.4.90.52.00	00	500.000	
					350.436.475
18.10.10.302.0322.4105	Oper. e Manut. Serv. de Atendimento Médico de Urgência - SAMU	3.3.90.30.00	02	18.409.000	
		3.3.90.36.00	02	37.976.000	
		3.3.90.39.00	02	35.529.000	

Município de São Paulo					Exercício 2008
Quadro de Detalhamento da Despesa					R\$ 1,00
Órgão:					
18 Secretaria Municipal da Saúde/Fundo Municipal de Saúde					
10 Gabinete do Secretário					
Projeto, Atividade e Op. Especiais	Aplicação Programada	Natureza da despesa	Fonte	Detalhada	Total da Aplicação
18.10.10.122.0251.4100	Coordenação e Administração Geral	3.1.90.11.00	00	845.346.953	
		3.3.90.14.00	00	50.000	
		3.3.90.30.00	00	610.000	
		3.3.90.33.00	00	100.000	
		3.3.90.36.00	00	169.985	
		3.3.90.37.00	00	3.395.215	
		3.3.90.39.00	00	12.974.075	
		3.3.90.46.00	00	53.986.430	
		3.3.90.48.00	00	500.000	
		3.3.90.49.00	00	3.698.000	
		4.4.90.52.00	00	400.000	
					921.230.688
18.10.10.122.0261.4102	Operação e Manutenção do Departamento Técnico de Transportes	3.3.90.30.00	00	1.600.000	
		3.3.90.37.00	00	610.000	
		3.3.90.39.00	00	550.000	
		4.4.90.52.00	00	150.000	
					2.910.000
18.10.10.126.0340.2170	Aquisição de Materiais, Equipamentos e Serviços de Informática e Comunicação	3.3.90.30.00	00	450.000	
		3.3.90.30.00	02	275.000	
		3.3.90.39.00	00	42.639.677	
		3.3.90.39.00	02	1.545.000	
		4.4.90.52.00	00	3.632.840	
		4.4.90.52.00	02	2.710.000	
					51.252.517
18.10.10.126.0341.2180	Formação e Aperfeiçoamento dos Profissionais da PMSP	3.3.90.30.00	00	143.785	
		3.3.90.30.00	02	669.500	
		3.3.90.33.00	02	11.000	
		3.3.90.35.00	02	13.000	
		3.3.90.36.00	00	490.050	
		3.3.90.36.00	02	4.424.000	
		3.3.90.39.00	00	1.480.000	
		3.3.90.39.00	02	6.482.500	
		3.3.90.47.00	00	16.000	
		3.3.90.47.00	02	41.000	
		4.4.90.52.00	00	239.950	
		4.4.90.52.00	02	5.000.000	
					19.019.785
18.10.10.128.0341.9617	Instalação de escola Técnica e atividades de educação continuada(Hospital-Escola) no Hospital M. boi Mirm - E260	4.4.90.51.00	00	100.000	
					100.000
18.10.10.131.0148.8052	Publicações de Interesse do Município	3.3.90.39.00	00	4.108.498	
					4.108.498
18.10.10.301.0318.3105	Re de Franze - Capacitação dos Agentes para o Programa Saúde da Família	4.4.90.39.00	00	153.440	
		4.4.90.39.00	05	149.842	
		4.4.90.52.00	05	3.598	
					306.880
18.10.10.301.0322.4101	Operação e Manutenção de Unidades de Saúde, Vigilância e Dengue	3.1.90.11.00	02	9.100.000	
		3.1.90.13.00	02	696.000	
		3.3.90.14.00	00	700.000	
		3.3.90.14.00	02	786.000	
		3.3.90.30.00	00	3.660.000	

Município de São Paulo					Exercício 2008
Quadro de Detalhamento da Despesa					R\$ 1,00
Órgão:					
18 Secretaria Municipal da Saúde/Fundo Municipal de Saúde					
10 Gabinete do Secretário					
Projeto, Atividade e Op. Especiais	Aplicação Programada	Natureza da despesa	Fonte	Detalhada	Total da Aplicação
18.10.10.302.0322.4108	Oper. e Manut. Serv. de Atendimento Médico de Urgência - SAMU	3.3.90.47.00	00	4.000	
		4.4.90.52.00	00	950.000	
					92.868.000
18.10.10.302.0322.4107	Administração do Material Hospitalar, Ambulatorial e Odontológico	3.3.90.30.00	00	44.300.000	
		3.3.90.30.00	02	28.521.000	
		3.3.90.30.00	03	258.000	
					73.079.000
18.10.10.302.0322.4121	Servições Comissionados no Hospital Serv. Público Municipal - HSPM	3.1.90.11.00	00	12.524.273	
					12.524.273
18.10.10.302.0322.6708	Programas de Saúde na Santa Casa de Santo Amaro - E2194	3.3.90.39.00	00	1.000.000	
					1,000,000
18.10.10.302.0322.6729	Oper. Manut. Unid. Hospitalares, P. Socorros/Atendimentos e Ambulatórios Conforme Emendas 1055 a 1057	3.3.90.39.00	00	450.000	
					450.000
18.10.10.302.0323.3100	Construção de Equipamentos de Saúde	4.4.90.51.00	00	16.329.704	
		4.4.90.51.00	02	1.480.000	
					17.809.704
18.10.10.302.0323.3101	Ampliação e Reforma de Equipamentos de Saúde	4.4.50.51.00	00	4.445.960	
		4.4.90.39.00	00	4.050.000	
		4.4.90.39.00	02	5.705.000	
		4.4.90.51.00	00	34.383.887	
		4.4.90.51.00	03	30.000.000	

Município de São Paulo						Exercício 2008	
Quadro de Detalhamento da Despesa						R\$ 1,00	
Órgão:							
Unidade: 18 Secretaria Municipal da Saúde/Fundo Municipal de Saúde							
10 Gabinete do Secretário							
Projeto, Atividade e Op. Especiais	Aplicação Programada	Natureza da despesa	Fonte	Detalhada	Total da Aplicação		
18.10.10.302.0322.9818	Adequação de espaço físico de unidades de saúde para o desenvolvimento de atividades e de promoção da saúde - E262	4.4.90.51.00	00	108.000		100.000	
18.10.10.302.0323.9941	Construção de Posto de Saúde de Vila Ema - E1875	4.4.90.51.00	00	520.000		520.000	
18.10.10.302.0323.9885	Construção de UBS no Parque das Flores - São Mateus - E1929	4.4.90.51.00	00	300.000		300.000	
18.10.10.302.0323.9888	Farmácia Público Privada - E3500	4.4.90.39.00	00	1.000		1.000	
18.10.10.302.0323.9707	Construção de Equipamentos de Saúde Conforme Emendas 1050 a 1054, 1055 a 1061, 1064 a 1068, 1069, 1069, 1071 a 1075, 1077	4.4.90.51.00	00	5.450.000		5.450.000	
18.10.10.302.0323.9709	Ampliação e Reforma de Equipamentos de Saúde Conforme Emendas 1067, 1070, 1076, 1078	4.4.90.51.00	00	700.000		700.000	
18.10.10.302.0323.9712	Construção AMA Paratopólis - Campo Limpo - E4763	4.4.90.51.00	00	700.000		700.000	
18.10.10.302.0324.4113	Coordenação de Integração e Regulação do Sistema de Saúde	3.3.90.39.00	02	736.359.497		736.359.497	
18.10.10.302.0355.4108	Operação da Assistência Farmacêutica	3.3.90.30.00	00	75.900.000		75.900.000	
		3.3.90.30.00	02	65.104.000		65.104.000	
		3.3.90.30.00	03	30.755.000		30.755.000	
		3.3.90.39.00	00	10.000.000		10.000.000	
18.10.10.422.0324.4108	Apoio à Consolidação da Participação Social no SUS - Municipal	3.3.90.30.00	00	19.000		19.000	
		3.3.90.33.00	00	48.000		48.000	
		3.3.90.36.00	00	13.000		13.000	
		3.3.90.39.00	00	63.990		63.990	
		4.4.90.52.00	00	21.000		21.000	
18.10.10.422.0324.4118	Organização das Conferências Municipais	3.3.90.30.00	00	30.000		30.000	
		3.3.90.33.00	00	20.000		20.000	
		3.3.90.36.00	00	30.000		30.000	
		3.3.90.39.00	00	48.000		48.000	
						120.000	
Total da Unidade 10						3.360.846.273	

Município de São Paulo						Exercício 2008	
Quadro de Detalhamento da Despesa						R\$ 1,00	
Órgão:							
Unidade: 18 Secretaria Municipal da Saúde/Fundo Municipal de Saúde							
21 Hosp. Munic. Maternidade Escola Dr. Mário de Moraes Altenfelder Silva							
Projeto, Atividade e Op. Especiais	Aplicação Programada	Natureza da despesa	Fonte	Detalhada	Total da Aplicação		
18.21.10.302.0322.4103	Oper. Manut. Unid. Hospitalares, P. Socorros/Atendimentos e Ambulatórios	3.3.90.30.00	00	5.000.000		5.000.000	
		3.3.90.33.00	00	36.000		36.000	
		3.3.90.36.00	00	1.210.000		1.210.000	
		3.3.90.37.00	00	4.300.000		4.300.000	
		3.3.90.39.00	00	6.800.000		6.800.000	
		3.3.90.47.00	00	303.374		303.374	
		4.4.90.52.00	00	500.000		500.000	
Total da Unidade 21						16.149.374	

Município de São Paulo						Exercício 2008	
Quadro de Detalhamento da Despesa						R\$ 1,00	
Órgão:							
Unidade: 18 Secretaria Municipal da Saúde/Fundo Municipal de Saúde							
22 Coordenação de Vigilância em Saúde							
Projeto, Atividade e Op. Especiais	Aplicação Programada	Natureza da despesa	Fonte	Detalhada	Total da Aplicação		
18.22.10.122.0251.4100	Coordenação e Administração Geral	3.3.90.14.00	00	13.020		13.020	
		3.3.90.30.00	00	65.100		65.100	
		3.3.90.33.00	00	39.080		39.080	
		3.3.90.37.00	00	347.814		347.814	
		3.3.90.39.00	00	3.687.412		3.687.412	
		4.4.90.52.00	00	50.000		50.000	
18.22.10.301.0322.4101	Operação e Manutenção de Unidades de Saúde, Vigilância e Dengue	3.3.90.30.00	00	2.725.118		2.725.118	
		3.3.90.36.00	00	4.000		4.000	
		3.3.90.37.00	00	2.720.000		2.720.000	
		3.3.90.39.00	00	3.000.000		3.000.000	
		3.3.90.47.00	00	69.000		69.000	
		4.4.90.52.00	00	50.000		50.000	
Total da Unidade 22						12.761.528	

Município de São Paulo						Exercício 2008	
Quadro de Detalhamento da Despesa						R\$ 1,00	
Órgão:							
Unidade: 18 Secretaria Municipal da Saúde/Fundo Municipal de Saúde							
23 Coordenadoria Regional de Saúde Norte							
Projeto, Atividade e Op. Especiais	Aplicação Programada	Natureza da despesa	Fonte	Detalhada	Total da Aplicação		
18.23.10.122.0251.4100	Coordenação e Administração Geral	3.3.90.14.00	00	5.000		5.000	
		3.3.90.30.00	00	109.000		109.000	
		3.3.90.33.00	00	8.000		8.000	
		3.3.90.39.00	00	230.000		230.000	
		3.3.90.48.00	00	6.038.000		6.038.000	
		3.3.90.49.00	00	2.158.000		2.158.000	
18.23.10.301.0322.4101	Operação e Manutenção de Unidades de Saúde, Vigilância e Dengue	3.3.90.30.00	00	2.900.000		2.900.000	
		3.3.90.33.00	00	500.000		500.000	
		3.3.90.36.00	00	949.000		949.000	
		3.3.90.37.00	00	12.000.000		12.000.000	
		3.3.90.39.00	00	11.500.000		11.500.000	
		3.3.90.47.00	00	30.000		30.000	
		3.3.90.48.00	00	110.000		110.000	
		4.4.90.52.00	00	500.000		500.000	
18.23.10.302.0322.4107	Administração do Material Hospitalar, Ambulatorial e Odontológico	3.3.90.30.00	00	600.000		600.000	
18.23.10.302.0355.4106	Operação da Assistência Farmacêutica	3.3.90.30.00	00	99.000		99.000	
18.23.10.422.0324.4108	Apoio à Consolidação da Participação Social no SUS - Municipal	3.3.90.30.00	00	7.560		7.560	
		3.3.90.33.00	00	5.400		5.400	
Total da Unidade 23						37.718.960	

Município de São Paulo						Exercício 2008	
Quadro de Detalhamento da Despesa						R\$ 1,00	
Órgão:							
Unidade: 18 Secretaria Municipal da Saúde/Fundo Municipal de Saúde							
24 Coordenadoria Regional de Saúde Sul							
Projeto, Atividade e Op. Especiais	Aplicação Programada	Natureza da despesa	Fonte	Detalhada	Total da Aplicação		
18.24.10.122.0251.4100	Coordenação e Administração Geral	3.3.90.14.00	00	30.000		30.000	
		3.3.90.30.00	00	805.000		805.000	
		3.3.90.33.00	00	100.000		100.000	
		3.3.90.36.00	00	408.000		408.000	
		3.3.90.37.00	00	19.300.000		19.300.000	
		3.3.90.39.00	00	9.400.000		9.400.000	
		3.3.90.48.00	00	5.480.000		5.480.000	
		3.3.90.47.00	00	40.000		40.000	
		3.3.90.49.00	00	1.538.000		1.538.000	
18.24.10.301.0322.4101	Operação e Manutenção de Unidades de Saúde, Vigilância e Dengue	3.3.90.30.00	00	3.000.000		3.000.000	
		3.3.90.36.00	00	680.000		680.000	
		3.3.90.39.00	00	3.121.000		3.121.000	
		3.3.90.48.00	00	500.000		500.000	
		4.4.90.52.00	00	500.000		500.000	
18.24.10.302.0322.4107	Administração do Material Hospitalar, Ambulatorial e Odontológico	3.3.90.30.00	00	1.000.000		1.000.000	
18.24.10.302.0355.4106	Operação da Assistência Farmacêutica	3.3.90.30.00	00	250.000		250.000	
18.24.10.422.0324.4108	Apoio à Consolidação da Participação Social no SUS - Municipal	3.3.90.30.00	00	8.890		8.890	
		3.3.90.33.00	00	6.350		6.350	
Total da Unidade 24						46.137.240	

Município de São Paulo						Exercício 2008	
Quadro de Detalhamento da Despesa						R\$ 1,00	
Órgão:							
Unidade: 18 Secretaria Municipal da Saúde/Fundo Municipal de Saúde							
25 Coordenadoria Regional de Saúde Sudeste							
Projeto, Atividade e Op. Especiais	Aplicação Programada	Natureza da despesa	Fonte	Detalhada	Total da Aplicação		
18.25.10.122.0251.4100	Coordenação e Administração Geral	3.3.90.14.00	00	2.400		2.400	
		3.3.90.30.00	00	1.000.000		1.000.000	
		3.3.90.33.00	00	25.000		25.000	
		3.3.90.36.00	00	120.000		120.000	
		3.3.90.37.00	00	103.200		103.200	
		3.3.90.39.00	00	7.000.000		7.000.000	
		3.3.90.48.00	00	6.249.000		6.249.000	
		3.3.90.47.00	00	15.000		15.000	
		3.3.90.49.00	00	2.007.000		2.007.000	
18.25.10.301.0322.4101	Operação e Manutenção de Unidades de Saúde, Vigilância e Dengue	3.3.90.30.00	00	4.000.000		4.000.000	
		3.3.90.33.00	00	30.000		30.000	
		3.3.90.36.00	00	1.938.800		1.938.800	
		3.3.90.37.00	00	8.461.018		8.461.018	
		3.3.90.39.00	00	10.211.712		10.211.712	
		3.3.90.47.00	00	10.000		10.000	
		3.3.90.48.00	00	160.000		160.000	
		4.4.90.52.00	00	500.000		500.000	
18.25.10.302.0322.4107	Administração do Material Hospitalar, Ambulatorial e Odontológico	3.3.90.30.00	00	1.100.000		1.100.000	
18.25.10.302.0355.4106	Operação da Assistência Farmacêutica	3.3.90.30.00	00	120.000		120.000	
18.25.10.422.0324.4108	Apoio à Consolidação da Participação Social no SUS - Municipal	3.3.90.30.00	00	10.500		10.500	
		3.3.90.33.00	00	7.500		7.500	
Total da Unidade 25						43.069.130	

Município de São Paulo						Exercício 2008	
Quadro de Detalhamento da Despesa						R\$ 1,00	
Órgão:							
Unidade: 18 Secretaria Municipal da Saúde/Fundo Municipal de Saúde							
26 Coordenadoria Regional de Saúde Leste							
Projeto, Atividade e Op. Especiais	Aplicação Programada	Natureza da despesa	Fonte	Detalhada	Total da Aplicação		
18.26.10.122.0251.4100	Coordenação e Administração Geral	3.3.90.30.00	00	1.871.272		1.871.272	
		3.3.90.33.00	00	24.950		24.950	
		3.3.90.36.00	00	1.828.092		1.828.092	
		3.3.90.39.00	00	7.546.873		7.546.873	
		3.3.90.48.00	00	6.638.000		6.638.000	
		3.3.90.49.00	00	2.392.000		2.392.000	
18.26.10.301.0322.4101	Operação e Manutenção de Unidades de Saúde, Vigilância e Dengue	3.3.90.30.00	00	2.326.937		2.326.937	
		3.3.90.37.00	00	14.500.000		14.500.000	
		3.3.90.39.00					

Município de São Paulo						Exercício 2008
Quadro de Detalhamento da Despesa						RS 1,00
Órgão:						
Unidade: 18 Secretaria Municipal da Saúde/Fundo Municipal de Saúde						
27 Coordenadoria Regional de Saúde Centro - Oeste						
Projeto, Atividade e Op. Especiais	Aplicação Programada	Natureza da despesa	Fonte	Detalhada	Total da Aplicação	
18.27.10.122.0251.4100	Coordenação e Administração Geral	3.3.90.14.00	00	10.000	18.793.000	
		3.3.90.50.00	00	600.000		
		3.3.90.33.00	00	60.000		
		3.3.90.36.00	00	1.700.000		
		3.3.90.37.00	00	5.752.000		
		3.3.90.39.00	00	5.300.000		
		3.3.90.46.00	00	3.740.000		
		3.3.90.49.00	00	1.631.000		
18.27.10.301.0302.4101	Operação e Manutenção de Unidades de Saúde, Vigilância e Dengue	3.3.90.30.00	00	1.315.000	4.715.000	
		3.3.90.39.00	00	2.780.000		
		3.3.90.48.00	00	120.000		
		4.4.90.52.00	00	500.000		
18.27.10.302.0302.4101	Administração de Material Hospitalar, Ambulatorial e Odontológico	3.3.90.30.00	00	300.000	300.000	
18.27.10.303.0305.4100	Operação de Assistência Farmacêutica	3.3.90.50.00	00	30.000	30.000	
18.27.10.421.0304.4100	Apoio à Consolidação da Participação Social no SUS - Município	3.3.90.30.00	00	4.270	7.330	
		3.3.90.33.00	00	3.060		
Total da Unidade 27					23.945.320	
Total do Órgão 18					3.565.989.748	

Município de São Paulo						Exercício 2008		
Resumo da Despesa da Unidade						RS 1,00		
Órgão:								
Unidade: 18 Secretaria Municipal da Saúde/Fundo Municipal de Saúde								
21 Hosp. Munic. Maternidade Escola Dr. Mário de Moraes Altenfelder Silva								
Aplicação Programada	Projeto, Atividade e Op. Especiais	Natureza da despesa	Fonte	Detalhada	Total da Aplicação			
Totais por Atividades								
		3.3.90.30.00	00	5.000.000	18.149.374			
		3.3.90.33.00	00	36.000				
		3.3.90.36.00	00	1.210.000				
		3.3.90.37.00	00	4.300.000				
		3.3.90.39.00	00	6.800.000				
		3.3.90.47.00	00	303.374				
		4.4.90.52.00	00	500.000				
Total Atividades				18.149.374				
Totais por Unidade Orçamentária								
		3.3.90.30.00	00	5.000.000			18.149.374	
		3.3.90.33.00	00	36.000				
		3.3.90.36.00	00	1.210.000				
		3.3.90.37.00	00	4.300.000				
		3.3.90.39.00	00	6.800.000				
		3.3.90.47.00	00	303.374				
		4.4.90.52.00	00	500.000				
Total da Unidade 21					18.149.374			

Município de São Paulo						Exercício 2008		
Resumo da Despesa da Unidade						RS 1,00		
Órgão:								
Unidade: 18 Secretaria Municipal da Saúde/Fundo Municipal de Saúde								
10 Gabinete do Secretário								
Aplicação Programada	Projeto, Atividade e Op. Especiais	Natureza da despesa	Fonte	Detalhada	Total da Aplicação			
Totais por Atividades								
		3.1.90.11.00	00	857.871.226	3.175.100.408			
		3.1.90.11.00	02	34.300.000				
		3.1.90.13.00	02	3.216.000				
		3.3.90.14.00	00	750.000				
		3.3.90.14.00	02	786.000				
		3.3.90.30.00	00	126.712.785				
		3.3.90.30.00	02	132.467.986				
		3.3.90.30.00	03	31.913.000				
		3.3.90.33.00	00	168.000				
		3.3.90.33.00	02	1.403.000				
		3.3.90.35.00	02	1.700.514				
		3.3.90.36.00	00	1.633.015				
		3.3.90.36.00	02	61.686.000				
		3.3.90.37.00	00	4.005.215				
		3.3.90.39.00	00	625.662.598				
		3.3.90.39.00	02	1.142.723.487				
		3.3.90.39.00	03	50.000.000				
		3.3.90.46.00	00	53.986.490				
		3.3.90.47.00	00	20.000				
		3.3.90.47.00	02	89.000				
		3.3.90.48.00	00	500.000				
		3.3.90.49.00	00	3.696.000				
		4.4.50.52.00	00	6.133.382				
		4.4.90.52.00	00	7.543.790				
		4.4.90.52.00	02	26.949.000				
Total Atividades				3.175.100.408				
Totais por Projetos								
		4.4.50.51.00	00	4.445.960			185.736.765	
		4.4.90.39.00	00	4.204.440				
		4.4.90.39.00	02	5.705.000				
		4.4.90.39.00	05	149.842				
		4.4.90.51.00	00	81.263.591				
		4.4.90.51.00	02	9.546.000				
		4.4.90.51.00	03	34.136.000				
		4.4.90.52.00	00	16.342.354				
		4.4.90.52.00	02	27.920.000				
		4.4.90.52.00	03	20.000.000				
		4.4.90.52.00	05	3.598				
Total Projetos				185.736.765				
Totais por Unidade Orçamentária								
		3.1.90.11.00	00	857.871.226	3.175.100.408			
		3.1.90.11.00	02	34.300.000				
		3.1.90.13.00	02	3.216.000				
		3.3.90.14.00	00	750.000				
		3.3.90.14.00	02	786.000				
		3.3.90.30.00	00	126.712.785				
		3.3.90.30.00	02	132.467.986				
		3.3.90.30.00	03	31.913.000				
		3.3.90.33.00	00	168.000				
		3.3.90.33.00	02	1.403.000				
		3.3.90.35.00	02	1.700.514				
		3.3.90.36.00	00	1.633.015				
		3.3.90.36.00	02	61.686.000				
		3.3.90.37.00	00	4.005.215				
		3.3.90.39.00	00	625.662.598				
		3.3.90.39.00	02	1.142.723.487				
		3.3.90.39.00	03	50.000.000				

Município de São Paulo						Exercício 2008	
Resumo da Despesa da Unidade						RS 1,00	
Órgão:							
Unidade: 18 Secretaria Municipal da Saúde/Fundo Municipal de Saúde							
22 Coordenação de Vigilância em Saúde							
Aplicação Programada	Projeto, Atividade e Op. Especiais	Natureza da despesa	Fonte	Detalhada	Total da Aplicação		
Totais por Atividades							
		3.3.90.14.00	00	13.020	12.761.525		
		3.3.90.30.00	00	2.790.219			
		3.3.90.33.00	00	39.060			
		3.3.90.36.00	00	4.000			
		3.3.90.37.00	00	3.067.814			
		3.3.90.39.00	00	6.687.412			
		3.3.90.47.00	00	60.000			
		4.4.90.52.00	00	108.000			
Total Atividades				12.761.525			
Totais por Unidade Orçamentária							
		3.3.90.14.00	00	13.020	12.761.525		
		3.3.90.30.00	00	2.790.219			
		3.3.90.33.00	00	39.060			
		3.3.90.36.00	00	4.000			
		3.3.90.37.00	00	3.067.814			
		3.3.90.39.00	00	6.687.412			
		3.3.90.47.00	00	60.000			
		4.4.90.52.00	00	108.000			
Total da Unidade 22							12.761.525

Município de São Paulo						Exercício 2008
Resumo da Despesa da Unidade						RS 1,00
Órgão:						
Unidade: 18 Secretaria Municipal da Saúde/Fundo Municipal de Saúde						
23 Coordenadoria Regional de Saúde Norte						
Aplicação Programada	Projeto, Atividade e Op. Especiais	Natureza da despesa	Fonte	Detalhada	Total da Aplicação	
Totais por Atividades						
		3.3.90.14.00	00	5.000	37.716.560	
		3.3.90.30.00	00	3.706.560		
		3.3.90.33.00	00	513.400		
		3.3.90.36.00	00	930.000		
		3.3.90.37.00	00	12.000.000		
		3.3.90.39.00	00	11.730.000		
		3.3.90.46.00	00	6.036.000		
		3.3.90.47.00	00	30.000		
		3.3.90.48.00	00	110.000		
		3.3.90.49.00	00	2.158.000		
		4.4.90.52.00	00	500.000		
Total Atividades				37.716.560		
Totais por Unidade Orçamentária						
		3.3.90.14.00	00	5.000	37.716.560	
		3.3.90.30.00	00	3.706.560		
		3.3.90.33.00	00	513.400		
		3.3.90.36.00	00	930.000		
		3.3.90.37.00	00	12.000.000		
		3.3.90.39.00	00	11.730.000		
		3.3.90.46.00	00	6.036.000		
		3.3.90.47.00	00	30.000		
		3.3.90.48.00	00	110.000		
		3.3.90.49.00	00	2.158.000		
		4.4.90.52.00	00	500.000		
Total da Unidade 23					37.716.560	

Município de São Paulo						Exercício 2008
Resumo da Despesa da Unidade						RS 1,00
Órgão:						
Unidade: 18 Secretaria Municipal da Saúde/Fundo Municipal de Saúde						
10 Gabinete do Secretário						
Aplicação Programada	Projeto, Atividade e Op. Especiais	Natureza da despesa	Fonte	Detalhada	Total da Aplicação	
Totais por Unidade Orçamentária						
		3.3.90.46.00	00	53.986.490	3.360.845.273	
		3.3.90.47.00	00	20.000		
		3.3.90.47.00	02	89.000		
		3.3.90.48.00	00	900.000		
		3.3.90.49.00	00	3.696.000		
		4.4.50.51.00	00	4.445.960		
		4.4.50.52.00	00	6.133.382		
		4.4.90.39.00	00	4.204.440		
		4.4.90.39.00	02	5.705.000		
		4.4.90.39.00	05	149.842		
		4.4.90.51.00	00	81.263.591		
		4.4.90.51.00	02	9.546.000		
		4.4.90.51.00	03	34.136.000		
		4.4.90.52.00	00	25.896.144		
		4.4.90.52.00	02	54.869.000		
		4.4.90.52.00	03	20.000.000		
		4.4.90.52.00	05	3.598		
Total da Unidade 10					3.360.845.273	

Município de São Paulo						Exercício 2008
Resumo da Despesa da Unidade						RS 1,00
Órgão:						
Unidade: 18 Secretaria Municipal da Saúde/Fundo Municipal de Saúde						
24 Coordenadoria Regional de Saúde Sul						
Aplicação Programada	Projeto, Atividade e Op. Especiais	Natureza da despesa	Fonte	Detalhada	Total da Aplicação	
Totais por Atividades						
		3.3.90.14.00	00	20.000	46.137.240	
		3.3.90.30.00	00	5.083.890		
		3.3.90.33.00	00	106.350		
		3.3.90.36.00	00	1.666.000		
		3.3.90.37.00	00	19.300.000		
		3.3.90.39.00	00	12.521.000		
		3.3.90.46.00	00	5.480.000		
		3.3.90.46.00	00	500.000		
		3.3.90.47.00	00	40.000		
		3.3.90.48.00	00	500.000		
		3.3.90.49.00	00	1.538.000		
		4.4.90.52.00	00	500.000		
Total Atividades				46.137.240		
Totais por Unidade Orçamentária						
		3.3.90.14.00	00	20.000	46.137.240	
		3.3.90.30.00	00	5.083.890		
		3.3.90.33.00	0			

Município de São Paulo					Exercício 2008
Resumo da Despesa da Unidade					R\$ 1,00
Órgão:					
Unidade: 18 Secretaria Municipal da Saúde/Fundo Municipal de Saúde					
25 Coordenadoria Regional de Saúde Sudeste					
Aplicação Programada	Projeto, Atividade e Op. Especiais	Natureza da despesa	Fonte	Detalhada	Total da Aplicação
Totais por Atividades:		3.3.90.14.00.00	00	2.400	
		3.3.90.30.00.00	00	6.230.500	
		3.3.90.33.00.00	00	62.500	
		3.3.90.36.00.00	00	2.056.800	
		3.3.90.37.00.00	00	8.564.218	
		3.3.90.39.00.00	00	17.211.712	
		3.3.90.46.00.00	00	6.249.000	
		3.3.90.47.00.00	00	25.000	
		3.3.90.48.00.00	00	160.000	
		3.3.90.49.00.00	00	2.007.000	
		4.4.90.52.00.00	00	500.000	
	Total Atividades				43.069.130
Totais por Unidade Orçamentária:		3.3.90.14.00.00	00	2.400	
		3.3.90.30.00.00	00	6.230.500	
		3.3.90.33.00.00	00	62.500	
		3.3.90.36.00.00	00	2.056.800	
		3.3.90.37.00.00	00	8.564.218	
		3.3.90.39.00.00	00	17.211.712	
		3.3.90.46.00.00	00	6.249.000	
		3.3.90.47.00.00	00	25.000	
		3.3.90.48.00.00	00	160.000	
		3.3.90.49.00.00	00	2.007.000	
		4.4.90.52.00.00	00	500.000	
Total da Unidade 25					43.069.130

Demonstrativo da Receita e Despesa Segundo as Categorias Econômicas				Fundo de Preservação do Patrimônio Histórico e Cultural	R\$ 1,00
RECEITA		DESPESA			
DESPESAS DE CAPITAL		Investimentos		72.352	72.352
DÉFICIT DE CAPITAL				72.352	
Total	72.352	Total	72.352		
RESUMO					
Déficit Orçamentário				72.352	
Total	72.352	Total	72.352		

Município de São Paulo					Exercício 2008
Resumo da Despesa da Unidade					R\$ 1,00
Órgão:					
Unidade: 18 Secretaria Municipal da Saúde/Fundo Municipal de Saúde					
26 Coordenadoria Regional de Saúde Leste					
Aplicação Programada	Projeto, Atividade e Op. Especiais	Natureza da despesa	Fonte	Detalhada	Total da Aplicação
Totais por Atividades:		3.3.90.30.00.00	00	6.235.101	
		3.3.90.33.00.00	00	32.550	
		3.3.90.36.00.00	00	1.926.092	
		3.3.90.37.00.00	00	14.500.000	
		3.3.90.39.00.00	00	10.906.574	
		3.3.90.46.00.00	00	6.638.000	
		3.3.90.47.00.00	00	45.273	
		3.3.90.48.00.00	00	187.336	
		3.3.90.49.00.00	00	2.392.000	
		4.4.90.52.00.00	00	500.000	
	Total Atividades				43.962.926
Totais por Unidade Orçamentária:		3.3.90.30.00.00	00	6.235.101	
		3.3.90.33.00.00	00	32.550	
		3.3.90.36.00.00	00	1.926.092	
		3.3.90.37.00.00	00	14.500.000	
		3.3.90.39.00.00	00	10.906.574	
		3.3.90.46.00.00	00	6.638.000	
		3.3.90.47.00.00	00	45.273	
		3.3.90.48.00.00	00	187.336	
		3.3.90.49.00.00	00	2.392.000	
		4.4.90.52.00.00	00	500.000	
Total da Unidade 26					43.962.926

Município de São Paulo					Exercício 2008
Programa de Trabalho					R\$ 1,00
Órgão:					
88 Fundo de Preservação do Patrimônio Histórico e Cultural					
Código	Especificação	Operação Especial	Projeto	Atividade	Total
03	Cultura		72.352		72.352
03.291	Patrimônio Histórico, Artístico e Arqueológico		72.352		72.352
03.291.0307	Patrimônio Histórico, Artístico e Arqueológico		72.352		72.352
03.291.0307.5994	Fundo de Preservação do Patrimônio Histórico e Cultural-FUNPATRI		72.352		72.352
Total do Órgão 88			72.352		72.352

Município de São Paulo					Exercício 2008
Resumo da Despesa da Unidade					R\$ 1,00
Órgão:					
Unidade: 18 Secretaria Municipal da Saúde/Fundo Municipal de Saúde					
27 Coordenadoria Regional de Saúde Centro - Oeste					
Aplicação Programada	Projeto, Atividade e Op. Especiais	Natureza da despesa	Fonte	Detalhada	Total da Aplicação
Totais por Atividades:		3.3.90.14.00.00	00	10.000	
		3.3.90.30.00.00	00	2.249.270	
		3.3.90.33.00.00	00	63.050	
		3.3.90.36.00.00	00	1.700.000	
		3.3.90.37.00.00	00	5.752.000	
		3.3.90.39.00.00	00	8.080.000	
		3.3.90.46.00.00	00	3.740.000	
		3.3.90.48.00.00	00	120.000	
		3.3.90.49.00.00	00	1.631.000	
		4.4.90.52.00.00	00	500.000	
	Total Atividades				23.945.320
Totais por Unidade Orçamentária:		3.3.90.14.00.00	00	10.000	
		3.3.90.30.00.00	00	2.249.270	
		3.3.90.33.00.00	00	63.050	
		3.3.90.36.00.00	00	1.700.000	
		3.3.90.37.00.00	00	5.752.000	
		3.3.90.39.00.00	00	8.080.000	
		3.3.90.46.00.00	00	3.740.000	
		3.3.90.48.00.00	00	120.000	
		3.3.90.49.00.00	00	1.631.000	
		4.4.90.52.00.00	00	500.000	
Total da Unidade 27					23.945.320
Total do Órgão 18					3.566.895.748

Município de São Paulo					Exercício 2008
Natureza da Despesa					R\$ 1,00
Órgão:					
88 Fundo de Preservação do Patrimônio Histórico e Cultural					
Despesa - Fonte	Especificação	Elemento de Despesa	Modalidade de Aplicação	Grupo de Despesa	Categoria Econômica
4	Despesas de Capital				72.352
4.4	INVESTIMENTOS			72.352	
4.4.90	Aplicações Diretas		72.352		
4.4.90.39.00-90	Outros Serviços de Terceiros - Pessoa Jurídica	72.352			
Total do Órgão 88					72.352

Município de São Paulo					Exercício 2008
Quadro de Detalhamento da Despesa					R\$ 1,00
Órgão:					
Unidade: 88 Fundo de Preservação do Patrimônio Histórico e Cultural					
10 Fundo de Preservação do Patrimônio Histórico e Cultural					
Projeto, Atividade e Op. Especiais	Aplicação Programada	Natureza da despesa	Fonte	Detalhada	Total da Aplicação
88.10.13.291.0307.5994	Fundo de Preservação do Patrimônio Histórico e Cultural-FUNPATRI	4.4.90.39.00	00	72.352	72.352
Total da Unidade 10					72.352
Total do Órgão 88					72.352

Município de São Paulo					Exercício 2008
Resumo da Despesa da Unidade					R\$ 1,00
Órgão:					
Unidade: 88 Fundo de Preservação do Patrimônio Histórico e Cultural					
10 Fundo de Preservação do Patrimônio Histórico e Cultural					
Aplicação Programada	Projeto, Atividade e Op. Especiais	Natureza da despesa	Fonte	Detalhada	Total da Aplicação
Totais por Projetos:		4.4.90.39.00	00	72.352	
	Total Projetos				72.352
Totais por Unidade Orçamentária:		4.4.90.39.00	00	72.352	
Total da Unidade 10					72.352
Total do Órgão 88					72.352

Demonstrativo da Receita e Despesa Segundo as Categorias Econômicas Fundo Municipal de Esportes, Lazer e Recreação				R\$ 1,00	
RECEITA		DESPA			
		DESPESAS CORRENTES			
		Outras Despesas Correntes 100.000			
		100.000			
DEFICIT CORRENTE 100.000					
Total 100.000		Total 100.000			
		DEFICIT DO ORÇAMENTO CORRENTE 100.000			
DEFICIT DE CAPITAL 100.000					
Total 100.000		Total 100.000			
RESUMO					
		Despesas Correntes 100.000			
Déficit Orçamentário 100.000					
Total 100.000		Total 100.000			

Demonstrativo da Receita e Despesa Segundo as Categorias Econômicas Fundo Municipal dos Direitos da Criança e do Adolescente				R\$ 1,00	
RECEITA		DESPA			
RECEITAS CORRENTES		DESPESAS CORRENTES			
RECEITA PATRIMONIAL 7.504.000		Outras Despesas Correntes 116.437.116			
TRANSFERÊNCIAS CORRENTES 86.870.600		116.437.116			
OUTRAS RECEITAS CORRENTES 768.000					
95.222.600					
DEFICIT CORRENTE 21.214.516					
Total 116.437.116		Total 116.437.116			
RECEITAS DE CAPITAL		DESPESAS DE CAPITAL			
OUTRAS RECEITAS DE CAPITAL 15.011.500		Investimentos 1.036.904			
15.011.500		1.036.904			
DEFICIT DE CAPITAL 7.240.000					
Total 22.251.500		Total 22.251.500			
RESUMO					
Receitas Correntes 95.222.600		Despesas Correntes 116.437.116			
Receitas de Capital 15.011.500		Despesas de Capital 1.036.904			
Déficit Orçamentário 7.240.000					
Total 117.474.100		Total 117.474.100			

Município de São Paulo						Exercício 2008	
Programa de Trabalho						R\$ 1,00	
Órgão:						89 Fundo Municipal de Esportes, Lazer e Recreação	
Código	Especificação	Operação Especial	Projeto	Atividade	Total		
27	Desporto e Lazer			100.000	100.000		
27.812	Desporto Comunitário			100.000	100.000		
27.812.0104	Políticas Públicas de Esporte, Lazer e Recreação			100.000	100.000		
27.812.0104.4550	Implantação do Fundo Municipal de Esportes, Lazer e Recreação-FMESP			100.000	100.000		
Total do Órgão 89					100.000	100.000	

Município de São Paulo						Exercício 2008	
Natureza da Despesa						R\$ 1,00	
Órgão:						89 Fundo Municipal de Esportes, Lazer e Recreação	
Despesa - Fonte	Especificação	Elemento de Despesa	Modalidade de Aplicação	Grupo de Despesa	Categoria Econômica		
	Despesa Corrente				100.000		
3.3	OUTRAS DESPESAS CORRENTES			100.000	100.000		
3.3.90	Aplicações Diretas						
3.3.90.39.05-00	Outros Serviços de Terceiros - Pessoa Jurídica	100.000					
Total do Órgão 89					100.000	100.000	

Município de São Paulo						Exercício 2008	
Quadro de Detalhamento da Despesa						R\$ 1,00	
Órgão:						89 Fundo Municipal de Esportes, Lazer e Recreação	
Unidade:						10 Fundo Municipal de Esportes, Lazer e Recreação	
Projeto, Atividade e Op. Especiais	Aplicação Programada	Natureza da despesa	Fonte	Detalhada	Total da Aplicação		
89.10.27.812.0104.4550	Implantação do Fundo Municipal de Esportes, Lazer e Recreação-FMESP	3.3.90.39.00	00	100.000	100.000		
Total da Unidade 10					100.000	100.000	
Total do Órgão 89					100.000	100.000	

Município de São Paulo						Exercício 2008	
Resumo da Despesa da Unidade						R\$ 1,00	
Órgão:						89 Fundo Municipal de Esportes, Lazer e Recreação	
Unidade:						10 Fundo Municipal de Esportes, Lazer e Recreação	
Aplicação Programada	Projeto, Atividade e Op. Especiais	Natureza da despesa	Fonte	Detalhada	Total da Aplicação		
Totais por Atividades	Total Atividades	3.3.90.39.00	00	100.000	100.000		
Totais por Unidade Orçamentária	Total da Unidade 10	3.3.90.39.00	00	100.000	100.000		
Total da Unidade 10					100.000	100.000	
Total do Órgão 89					100.000	100.000	

Prefeitura do Município de São Paulo - 2008					Exercício 2008		
Receita por Categoria Econômica					R\$ 1,00		
Código	Especificação	Desdobramento	Fonte	Categoria Econômica			
1000.00.00	RECEITAS CORRENTES			95.222.600			
1300.00.00	RECEITA PATRIMONIAL		7.504.000				
1320.00.00	RECEITAS DE VALORES MOBILIÁRIOS	7.504.000					
1329.00.00	OUTRAS RECEITAS DE VALORES MOBILIÁRIOS	7.504.000					
1329.01.00	FUNDOS DE INVESTIMENTOS RENDA FIXA	7.504.000					
1329.01.54	FUMCAD	7.504.000					
1700.00.00	TRANSFERÊNCIAS CORRENTES		86.870.600				
1720.00.00	TRANSFERÊNCIAS INTERGOVERNAMENTAIS	868.100					
1722.00.00	TRANSFERÊNCIAS DOS ESTADOS	868.100					
1722.99.00	OUTRAS TRANSFERÊNCIAS DOS ESTADOS	868.100					
1722.99.02	FUMCAD	868.100					
1750.00.00	TRANSFERÊNCIAS DE PESSOAS	86.204.500					
1750.01.00	FUMCAD - imposto de Renda	86.204.500					
1900.00.00	OUTRAS RECEITAS CORRENTES		768.000				
1910.00.00	MULTAS E JUROS DE MORA	720.000					
1919.00.00	MULTAS DE OUTRAS ORÇENS	720.000					
1919.32.00	MULTA DECORRENTE DE SENTENÇA PENAL CONDENATORIA	720.000					
1919.32.01	FUMCAD	720.000					
1990.00.00	RECEITAS DIVERSAS	48.000					
1990.99.00	OUTRAS RECEITAS	48.000					
1990.99.03	FUMCAD	48.000					
2000.00.00	RECEITAS DE CAPITAL			15.011.500			
2500.00.00	OUTRAS RECEITAS DE CAPITAL		15.011.500				
2500.00.00	OUTRAS RECEITAS	15.011.500					
2500.01.00	RECEITAS DIVERSAS	15.011.500					
2500.01.02	F.U.M.C.A.O	15.011.500					
Total					117.474.100	117.474.100	

Município de São Paulo Programa de Trabalho						Exercício 2008
Órgão:						R\$ 1,00
90 Fundo Municipal dos Direitos da Criança e do Adolescente						
Código	Especificação	Operação Especial	Projeto	Atividade	Total	
	Assistência Social		786.984	116.667.116	117.474.100	
08.243	Assistência à Criança e ao Adolescente		786.984	116.667.116	117.474.100	
08.243.0119	Assistência à Criança e ao Adolescente		786.984	116.667.116	117.474.100	
08.243.0119.6152	Adm. do Conselho Municipal dos Direitos da Criança e do Adolescente			7.240.000	7.240.000	
08.243.0119.8160	Prevenção Sócio-Educativa e Defesa da Criança, Adolescente e do Jovem			109.447.116	109.447.116	
08.243.0119.8302	Intra-Estrutura da Prevenção Sócio-Educativa e Defesa da Criança, Adolescente e do Jovem		786.984		786.984	
Total do Órgão 90			786.984	116.667.116	117.474.100	

Município de São Paulo						Exercício 2008
Natureza da Despesa						R\$ 1,00
90 Fundo Municipal dos Direitos da Criança e do Adolescente						
Despesa - Fonte	Especificação	Elemento de Despesa	Modalidade de Aplicação	Grupo de Despesa	Categoria Econômica	
3	Despesas Correntes				116.437.116	
3.3	OUTRAS DESPESAS CORRENTES			116.437.116		
3.3.50	Transferências a Instituições Privadas sem fins Lucrativos		786.387			
3.3.50.41.00-05	Contribuições	786.387				
3.3.90	Aplicações Diretas		115.668.729			
3.3.90.30.00-00	Material de Consumo	50.000				
3.3.90.30.00-05	Material de Consumo	211.906				
3.3.90.33.00-00	Passagens e Despesas com Locomoção	200.000				
3.3.90.36.00-00	Outros Serviços de Terceiros - Pessoa Física	320.000				
3.3.90.36.00-05	Outros Serviços de Terceiros - Pessoa Física	21.100				
3.3.90.39.00-00	Outros Serviços de Terceiros - Pessoa Jurídica	8.340.000				
3.3.90.39.00-03	Outros Serviços de Terceiros - Pessoa Jurídica	666.100				
3.3.90.39.00-05	Outros Serviços de Terceiros - Pessoa Jurídica	107.779.623				
3.3.90.47.00-00	Obrigações Tributárias e Contributivas	80.000				
4	Despesas de Capital				1.036.984	
4.4	INVESTIMENTOS			1.036.984		
4.4.50	Transferências a Instituições Privadas sem fins Lucrativos		786.387			
4.4.50.41.00-05	Contribuições	786.387				
4.4.90	Aplicações Diretas		266.597			
4.4.90.52.00-00	Equipamentos e Material Permanente	250.000				
4.4.90.52.00-05	Equipamentos e Material Permanente	16.597				
Total do Órgão 90					117.474.100	

Município de São Paulo						Exercício 2008
Quadro de Detalhamento da Despesa						R\$ 1,00
Unidade: 90 Fundo Municipal dos Direitos da Criança e do Adolescente						
10 Fundo Municipal dos Direitos da Criança e do Adolescente						
Projeto, Atividade e Op. Especiais	Aplicação Programada	Natureza da despesa	Fonte	Detalhada	Total da Aplicação	
00.10.08.243.0119.6152	Adm. do Conselho Municipal dos Direitos da Criança e do Adolescente	3.3.90.30.00	00	50.000		
		3.3.90.33.00	00	200.000		
		3.3.90.36.00	00	320.000		
		3.3.90.39.00	00	8.340.000		
		3.3.90.47.00	00	80.000		
		4.4.90.52.00	00	250.000		
					7.240.000	
00.10.08.243.0119.8160	Prevenção Sócio-Educativa e Defesa da Criança, Adolescente e do Jovem	3.3.50.41.00	05	786.387		
		3.3.90.30.00	05	211.906		
		3.3.90.36.00	05	21.100		
		3.3.90.39.00	03	666.100		
		3.3.90.39.00	05	107.779.623		
					109.447.116	
00.10.08.243.0119.8302	Intra-Estrutura da Prevenção Sócio-Educativa e Defesa da Criança, Adolescente e do Jovem	4.4.50.41.00	05	786.387		
		4.4.90.52.00	05	16.597		
					786.984	
Total da Unidade 10					117.474.100	
Total do Órgão 90					117.474.100	

Município de São Paulo						Exercício 2008
Resumo da Despesa da Unidade						R\$ 1,00
Unidade: 90 Fundo Municipal dos Direitos da Criança e do Adolescente						
10 Fundo Municipal dos Direitos da Criança e do Adolescente						
Aplicação Programada	Projeto, Atividade e Op. Especiais	Natureza da despesa	Fonte	Detalhada	Total da Aplicação	
Totais por Atividades:		3.3.50.41.00	05	786.387		
		3.3.90.30.00	00	50.000		
		3.3.90.30.00	05	211.906		
		3.3.90.33.00	00	200.000		
		3.3.90.36.00	00	320.000		
		3.3.90.36.00	05	21.100		
		3.3.90.39.00	00	8.340.000		
		3.3.90.39.00	03	666.100		
		3.3.90.39.00	05	107.779.623		
		3.3.90.47.00	00	80.000		
		4.4.90.52.00	00	250.000		
					116.667.116	
Totais por Projetos:		4.4.50.41.00	05	786.387		
		4.4.90.52.00	05	16.597		
					786.984	
Totais por Unidade Orçamentária:		3.3.50.41.00	05	786.387		
		3.3.90.30.00	00	50.000		
		3.3.90.30.00	05	211.906		
		3.3.90.33.00	00	200.000		
		3.3.90.36.00	00	320.000		
		3.3.90.36.00	05	21.100		
		3.3.90.39.00	00	8.340.000		
		3.3.90.39.00	03	666.100		
		3.3.90.39.00	05	107.779.623		
		3.3.90.47.00	00	80.000		
		4.4.50.41.00	05	786.387		
		4.4.90.52.00	00	250.000		
		4.4.90.52.00	05	16.597		
Total da Unidade 10					117.474.100	
Total do Órgão 90					117.474.100	

Demonstrativo da Receita e Despesa Segundo as Categorias Econômicas				Fundo Municipal de Habitação	R\$ 1,00
RECEITA		DESPESA			
RECEITAS DE CAPITAL		DESPESAS DE CAPITAL			
OUTRAS RECEITAS DE CAPITAL	637.997	Investimentos	47.739.402		
	<u>637.997</u>		<u>47.739.402</u>		
DÉFICIT DE CAPITAL		47.101.405			
Total	47.739.402	Total	47.739.402		
RESUMO					
Receitas de Capital	637.997	Despesas de Capital	47.739.402		
Déficit Orçamentário	47.101.405				
Total	47.739.402	Total	47.739.402		

Prefeitura do Município de São Paulo - 2008					Exercício 2008
Receita por Categoria Econômica					R\$ 1,00
Código	Especificação	Desdobramento	Fonte	Categoria Econômica	
2000.00.00	RECEITAS DE CAPITAL			637.997	
2500.00.00	OUTRAS RECEITAS DE CAPITAL		637.997		
2590.00.00	OUTRAS RECEITAS	637.997			
2590.01.00	RECEITAS DIVERSAS	637.997			
2590.01.14	Outorga Onerosa - Lei de Anuidade	637.997			
Total					637.997

Município de São Paulo						Exercício 2008
Programa de Trabalho						RS 1,00
Órgão:						
91 Fundo Municipal de Habitação						
Código	Especificação	Operação Especial	Projeto	Atividade	Total	
00	Habitação		47.739.402		47.739.402	
16.482	Habitação Urbana		47.739.402		47.739.402	
16.482.0317	Ação Centro - BID		5.949.818		5.949.818	
16.482.0317.1260	Ação Centro BID - Moradia na Área Central		5.949.818		5.949.818	
16.482.0348	Produção de Soluções de Moradia		41.789.584		41.789.584	
16.482.0348.1261	FMH - Mutuões		12.911.328		12.911.328	
16.482.0348.1278	Projetos e Ações de Apoio Habitacional		28.878.256		28.878.256	
Total do Órgão 91					47.739.402	

Município de São Paulo						Exercício 2008
Natureza da Despesa						RS 1,00
Órgão:						
91 Fundo Municipal de Habitação						
Despesa - Fonte	Especificação	Elemento de Despesa	Modalidade de Aplicação	Grupo de Despesa	Categoria Econômica	
00	Despesas de Capital					47.739.402
4.4	INVESTIMENTOS			47.739.402		
4.4.90	Aplicações Diretas		47.739.402			
4.4.90.39.00-00	Outros Serviços de Terceiros - Pessoa Jurídica	1.636.867				
4.4.90.48.00-00	Outros Auxílios Financeiros a Pessoas Físicas	7.173.531				
4.4.90.51.00-00	Obras e Instalações	22.067.715				
4.4.90.51.00-01	Obras e Instalações	1.181.818				
4.4.90.51.00-02	Obras e Instalações	3.557.471				
4.4.90.61.00-00	Aquisição de Imóveis	8.600.000				
4.4.90.61.00-02	Aquisição de Imóveis	3.522.000				
Total do Órgão 91					47.739.402	

Município de São Paulo						Exercício 2008
Quadro de Detalhamento da Despesa						RS 1,00
Órgão:						
Unidade: 91 Fundo Municipal de Habitação						
10 Fundo Municipal de Habitação						
Projeto, Atividade e Op. Especiais	Aplicação Programada	Natureza da despesa	Fonte	Detalhada	Total da Aplicação	
91.10.16.482.0317.1260	Ação Centro BID - Moradia na Área Central	4.4.90.51.00-00	00	3.166.000	5.949.818	
		4.4.90.51.00-01	01	1.181.818		
		4.4.90.61.00-00	00	1.600.000		
91.10.16.482.0348.1261	FMH - Mutuões	4.4.90.51.00-00	00	10.711.328	12.911.328	
		4.4.90.51.00-02	02	200.000		
		4.4.90.61.00-00	00	2.000.000		
91.10.16.482.0348.1278	Projetos e Ações de Apoio Habitacional	4.4.90.39.00-00	00	1.636.867	28.878.256	
		4.4.90.48.00-00	00	7.173.531		
		4.4.90.51.00-00	00	8.188.387		
		4.4.90.51.00-02	02	3.557.471		
		4.4.90.61.00-00	00	5.000.000		
		4.4.90.61.00-02	02	3.522.000		
Total da Unidade 10					47.739.402	
Total do Órgão 91					47.739.402	

Município de São Paulo						Exercício 2008
Resumo da Despesa da Unidade						RS 1,00
Órgão:						
Unidade: 91 Fundo Municipal de Habitação						
10 Fundo Municipal de Habitação						
Aplicação Programada	Projeto, Atividade e Op. Especiais	Natureza da despesa	Fonte	Detalhada	Total da Aplicação	
Titulos por Projetos		4.4.90.39.00-00	00	1.636.867	47.739.402	
		4.4.90.48.00-00	00	7.173.531		
		4.4.90.51.00-00	00	22.067.715		
		4.4.90.51.00-01	01	1.181.818		
		4.4.90.51.00-02	02	3.557.471		
		4.4.90.61.00-00	00	8.600.000		
		4.4.90.61.00-02	02	3.522.000		
Titulos por Unidade Orçamentária		4.4.90.39.00-00	00	1.636.867	47.739.402	
		4.4.90.48.00-00	00	7.173.531		
		4.4.90.51.00-00	00	22.067.715		
		4.4.90.51.00-01	01	1.181.818		
		4.4.90.51.00-02	02	3.557.471		
		4.4.90.61.00-00	00	8.600.000		
		4.4.90.61.00-02	02	3.522.000		
Total da Unidade 10					47.739.402	
Total do Órgão 91					47.739.402	

Demonstrativo da Receita e Despesa Segundo as Categorias Econômicas				RS 1,00
Fundo Municipal de Assistência Social				
RECEITA		DESPESA		
RECEITAS CORRENTES		DESPESAS CORRENTES		
RECEITA PATRIMONIAL	7.214.004	Outras Despesas Correntes	299.920.037	
TRANSFERÊNCIAS CORRENTES	96.034.959			299.920.037
	103.248.963			
DEFICIT CORRENTE		DEFICIT DO ORÇAMENTO CORRENTE		
	196.671.074			196.671.074
Total	299.920.037	Total	299.920.037	
		DESPESAS DE CAPITAL		
		Investimentos	11.045.769	
				11.045.769
DEFICIT DE CAPITAL		DEFICIT DE CAPITAL		
	207.716.843			207.716.843
Total	207.716.843	Total	207.716.843	
RESUMO				
Receitas Correntes	103.248.963	Despesas Correntes	299.920.037	
		Despesas de Capital	11.045.769	
Deficit Orçamentário	207.716.843			
Total	310.965.806	Total	310.965.806	

Prefeitura do Município de São Paulo - 2008					Exercício 2008
Receita por Categoria Econômica					RS 1,00
Código	Especificação	Desdobramento	Fonte	Categoria Econômica	
1000.00.00	RECEITAS CORRENTES				103.248.963
1300.00.00	RECEITA PATRIMONIAL		7.214.004		
1320.00.00	RECEITAS DE VALORES MOBILIÁRIOS	7.214.004			
1329.00.00	OUTRAS RECEITAS DE VALORES MOBILIÁRIOS	7.214.004			
1329.01.00	FUNDOS DE INVESTIMENTOS RENDA FIXA	7.214.004			
1329.01.31	FMS - Projeto Restaurante Escola	5.220			
1329.01.36	Proteção Social Básica/FMAS	905.138			
1329.01.37	Proteção Social Especial/FMAS	1.031.448			
1329.01.41	FMS/FMAS/FMAS	759.960			
1329.01.58	FMS - Fundo Municipal de Assistência Social	4.364.475			
1329.01.80	PETI-Programa de Erradicação do Trabalho Infantil - FNAS/FMAS	116.124			
1329.01.75	FMS/FMAS/FMAS - PAC II POP RJIA	11.840			
1700.00.00	TRANSFERÊNCIAS CORRENTES		96.034.959		
1720.00.00	TRANSFERÊNCIAS INTERGOVERNAMENTAIS	18.910.389			
1721.00.00	TRANSFERÊNCIAS DA UNIÃO	18.910.389			
1721.34.00	TRANSFERÊNCIAS DE RECURSOS DO FUNDO NACIONAL DE ASSISTÊNCIA SOCIAL - FNAS	15.310.389			
1721.34.02	Programa de Atenção Continuada - PAC - FNAS/FAS	2.310.000			
1721.34.03	Projeto Agente Jovem de Desenvolvimento Social e Humano - FNAS	4.757.486			
1721.34.04	Programa Sertaneja - FNAS/FMAS	867.220			
1721.34.07	PETI - Programa de Erradicação do Trabalho Infantil - FNAS/FMAS	1.584.000			
1721.34.08	FMS/FNAS/FMAS	5.633.263			
1721.34.09	FMS/FNAS/FMAS - PAC II POP RJIA	158.400			
1721.99.00	OUTRAS TRANSFERÊNCIAS DA UNIÃO	3.600.000			
1721.99.02	Cadastro Único pr Programas Sociais	3.600.000			
1740.00.00	TRANSFERÊNCIAS DO EXTERIOR	70.000			
1740.01.00	TRANSFERÊNCIAS DE PESSOAS FÍSICAS E JURÍDICAS DO EXTERIOR	70.000			
1740.01.10	FMS-Projeto Restaurante Escola	70.000			
1750.00.00	TRANSFERÊNCIAS DE PESSOAS	3.000.000			
1750.02.00	FMS	3.000.000			
1760.00.00	TRANSFERÊNCIAS DE CONVÊNIOS	74.054.880			
1761.00.00	TRANSFERÊNCIAS DE CONVÊNIOS DA UNIÃO E DE SUAS ENTIDADES	30.203.358			
1761.03.00	TRANSFERÊNCIAS DE CONVÊNIOS DA UNIÃO DESTINADAS A PROGRAMAS DE ASSISTÊNCIA SOCIAL	30.203.358			
1761.03.01	FMS/FNAS/FMAS	30.203.358			
1762.00.00	TRANSFERÊNCIA DE CONVÊNIOS DOS ESTADOS E DO DISTRITO FEDERAL E DE SUAS ENTIDADES	43.851.204			
1762.99.00	OUTRAS TRANSFERÊNCIAS DE CONVÊNIO DOS ESTADOS	43.851.204			
1762.99.10	Proteção Social Básica/FMAS	20.894.148			
1762.99.11	Proteção Social Especial/FMAS	22.957.056			
Total					103.248.963

Município de São Paulo						Exercício 2008
Programa de Trabalho						R\$ 1,00
Órgão:						
93 Fundo Municipal de Assistência Social						
Código	Especificação	Operação Especial	Projeto	Atividade	Total	
	Assistência Social		11.946.769	172.950.037	283.895.806	
08.128	Formação de Recursos Humanos			4.319.478	4.319.478	
08.128.0341	Fortalecimento Institucional e Melhoria da Gestão			4.319.478	4.319.478	
08.128.0341.6212	Formação e Aperfeiçoamento dos Trabalhadores Sociais			4.319.478	4.319.478	
08.241	Assistência ao Idoso	1.000.000		12.449.142	13.449.142	
08.241.0343	Assistência e Desenvolvimento Social à Família - Proteção Social Básica	1.000.000		9.246.238	10.246.238	
08.241.0343.6200	Inserção Social do Idoso			9.246.238	9.246.238	
08.241.0343.6661	Construção de Centro de Referência do Idoso na Zona Leste - E3069		1.000.000		1.000.000	
08.241.0344	Assistência à Pessoa em Situação de Risco - Proteção Social e Especial			3.202.904	3.202.904	
08.241.0344.6222	Atendimento Integral ao Idoso			3.202.904	3.202.904	
08.242	Assistência ao Portador de Deficiência			5.527.436	5.527.436	
08.242.0344	Assistência à Pessoa em Situação de Risco - Proteção Social e Especial			5.527.436	5.527.436	
08.242.0344.6203	Proteção Especial da Pessoa com Deficiência			5.527.436	5.527.436	
08.243	Assistência à Criança e ao Adolescente		123.190.748	123.190.748	123.190.748	
08.243.0343	Assistência e Desenvolvimento Social à Família - Proteção Social Básica		73.137.959	73.137.959	73.137.959	
08.243.0343.6206	Ação Sócio-Educativa e Preventiva à Criança, Adolescente e Jovem		72.787.959	72.787.959	72.787.959	
08.243.0343.6728	Subvenção ao Lar da Criança Ninho da Paz CNPJ 533724540001-50 - E2995			50.000	50.000	
08.243.0343.6730	Subvenção ao Centro de Assistência Social N. S.ª. Da Penha - E2921			50.000	50.000	
08.243.0343.6731	Subvenção ao Lar Mãe do Divino Amor CNPJ 543217730001-07 Matrícula SAS 06-1018 - E2926			200.000	200.000	
08.243.0343.6732	Subvenção ao Lar da Infância de Nice CNPJ 624421320001-20 Matrícula SAS 061032 - E2927			50.000	50.000	
08.243.0344	Assistência à Pessoa em Situação de Risco - Proteção Social e Especial			50.052.767	50.052.767	
08.243.0344.6216	Proteção Social Especial à Criança e Adolescente em Trabalho Infantil			900.000	900.000	
08.243.0344.6218	Proteção Social Especial à Crianças e Adolescentes Vítimas de Abusos			2.060.654	2.060.654	
08.243.0344.6221	Proteção Social Especial à Crianças, Adolescentes e Jovens			45.992.473	45.992.473	
08.243.0344.6234	Proteção Social Especial à Crianças e Adolescentes Ameaçados de Morte			1.099.660	1.099.660	
08.244	Assistência Comunitária		10.045.769	127.383.235	137.429.004	
08.244.0118	Assistência Social Geral		10.045.769	13.723.350	23.769.119	
08.244.0118.6178	Qualificação de Espaços Sociais		10.045.769		10.045.769	
08.244.0118.6184	Atendimento Emergencial			2.018.160	2.018.160	
08.244.0118.6211	Administração do COMAS			300.000	300.000	
08.244.0118.6232	Transferências para Ações Sociais			3.295.190	3.295.190	
08.244.0118.6237	Fortalecimento Institucional da Gestão - SUAS/PLASsp			2.830.000	2.830.000	
08.244.0118.6238	Gestão dos Programas de Transferência de Renda			5.280.000	5.280.000	
08.244.0343	Assistência e Desenvolvimento Social à Família - Proteção Social Básica			38.669.422	38.669.422	
08.244.0343.6219	Ação Sócio-Educativa com Família			29.800.462	29.800.462	
08.244.0343.6227	Serviços de Inclusão Produtiva			5.588.960	5.588.960	
08.244.0343.6231	Benefício de Prestação Continuada			600.000	600.000	
08.244.0343.6239	Centro de Referência da Assistência Social - CRAS			2.660.000	2.660.000	
08.244.0344	Assistência à Pessoa em Situação de Risco - Proteção Social e Especial			74.970.463	74.970.463	

Município de São Paulo						Exercício 2008
Quadro de Detalhamento da Despesa						R\$ 1,00
Órgão:						
Unidade: 93 Fundo Municipal de Assistência Social						
10 Fundo Municipal de Assistência Social						
Projeto, Atividade e Op. Especiais	Aplicação Programada	Natureza da despesa	Fonte	Detalhada	Total da Aplicação	
93.10.08.128.0341.6212	Formação e Aperfeiçoamento dos Trabalhadores Sociais	3.3.90.39.00	00	2.519.478		
		3.3.90.39.00	02	1.800.000		
						4.319.478
93.10.08.241.0343.6200	Inserção Social do Idoso	3.3.90.32.00	00	500.000		
		3.3.90.36.00	00	48.022		
		3.3.90.39.00	00	7.598.216		
		3.3.90.39.00	03	1.100.000		
						9.246.238
93.10.08.241.0343.6661	Construção de Centro de Referência do Idoso na Zona Leste - E3069	4.4.90.51.00	00	1.000.000		
						1.000.000
93.10.08.241.0344.6222	Atendimento Integral ao Idoso	3.3.90.39.00	00	1.742.733		
		3.3.90.39.00	02	460.171		
		3.3.90.39.00	03	1.000.000		
						3.202.904
93.10.08.242.0344.6203	Proteção Especial da Pessoa com Deficiência	3.3.90.36.00	00	59.400		
		3.3.90.39.00	00	3.183.634		
		3.3.90.39.00	03	2.264.402		
						5.527.436
93.10.08.243.0343.6206	Ação Sócio-Educativa e Preventiva à Criança, Adolescente e Jovem	3.3.90.30.00	02	4.000		
		3.3.90.39.00	00	64.301.601		
		3.3.90.39.00	02	4.950.834		
		3.3.90.39.00	03	1.151.524		
		3.3.90.39.00	05	2.260.000		
						72.787.959
93.10.08.243.0343.6728	Subvenção ao Lar da Criança Ninho da Paz CNPJ 533724540001-50 - E2995	3.3.50.43.00	00	50.000		
						50.000
93.10.08.243.0343.6730	Subvenção ao Centro de Assistência Social N. S.ª. Da Penha - E2921	3.3.50.43.00	00	50.000		
						50.000
93.10.08.243.0343.6731	Subvenção ao Lar Mãe do Divino Amor CNPJ 543217730001-07 Matrícula SAS 06-1018 - E2926	3.3.50.43.00	00	200.000		
						200.000
93.10.08.243.0343.6732	Subvenção ao Lar da Infância de Nice CNPJ 624421320001-20 Matrícula SAS 061032 - E2927	3.3.50.43.00	00	50.000		
						50.000
93.10.08.243.0344.6216	Proteção Social Especial à Criança e Adolescente em Trabalho Infantil	3.3.90.39.00	02	900.000		
						900.000
93.10.08.243.0344.6218	Proteção Social Especial à Crianças e Adolescentes Vítimas de Abusos	3.3.90.39.00	00	1.145.454		
						1.145.454
93.10.08.243.0344.6221	Proteção Social Especial à Crianças, Adolescentes e Jovens	3.3.90.39.00	02	915.200		
						2.060.654
93.10.08.243.0344.6224	Proteção Social Especial à Crianças e Adolescentes Ameaçados de Morte	3.3.90.39.00	00	147.060		
						147.060
93.10.08.244.0118.6178	Qualificação de Espaços Sociais	4.4.90.51.00	00	560.000		
		4.4.90.52.00	00	2.200.000		
						2.760.000

Município de São Paulo						Exercício 2008
Programa de Trabalho						R\$ 1,00
Órgão:						
93 Fundo Municipal de Assistência Social						
Código	Especificação	Operação Especial	Projeto	Atividade	Total	
08.244.0344.6178	Proteção Especial da Equidade - Gênero e Etnia			2.239.669	2.239.669	
08.244.0344.6226	Proteção Social Especial à Adolescentes em Medidas Sócio-Educativas			12.540.748	12.540.748	
08.244.0344.6228	Proteção e Defesa da Cidadania à População em Situação de Rua			44.892.678	44.892.678	
08.244.0344.6235	Presença Social nas Ruas			13.037.168	13.037.168	
08.244.0344.6238	Centro de Referência Especializado da Assistência Social - CREAS			1.630.000	1.630.000	
08.244.0344.6718	Subvenção a Entidades do Terceiro Setor sem fins lucrativos para realização de Projetos de Interesse Público e Social - E2760			630.000	630.000	
12	Educação			27.070.000	27.070.000	
12.361	Ensino Fundamental			27.070.000	27.070.000	
12.361.0343	Assistência e Desenvolvimento Social à Família - Proteção Social Básica			27.070.000	27.070.000	
12.361.0343.6220	PROJOVEM			27.070.000	27.070.000	
	Total do Órgão 93		11.945.769	299.920.037	310.965.806	

Município de São Paulo						Exercício 2008
Quadro de Detalhamento da Despesa						R\$ 1,00
Órgão:						
Unidade: 93 Fundo Municipal de Assistência Social						
10 Fundo Municipal de Assistência Social						
Projeto, Atividade e Op. Especiais	Aplicação Programada	Natureza da despesa	Fonte	Detalhada	Total da Aplicação	
93.10.08.244.0118.6178	Qualificação de Espaços Sociais	4.4.90.51.00	00	3.000.000		
		4.4.90.52.00	00	4.210.549		
		4.4.90.52.00	05	75.220		
						10.045.769
93.10.08.244.0118.6184	Atendimento Emergencial	3.3.90.32.00	00	2.018.160		
						2.018.160
93.10.08.244.0118.6211	Administração do COMAS	3.3.90.39.00	00	300.000		
						300.000
93.10.08.244.0118.6232	Transferências para Ações Sociais	3.3.90.39.00	00	173.000		
		3.3.90.39.00	02	3.122.190		
						3.295.190
93.10.08.244.0118.6237	Fortalecimento Institucional da Gestão - SUAS/PLASsp	3.3.90.30.00	00	30.000		
		3.3.90.39.00	00	500.000		
		3.3.90.39.00	02	2.300.000		
						2.830.000
93.10.08.244.0118.6238	Gestão dos Programas de Transferência de Renda	3.3.90.39.00	00	880.000		
		3.3.90.39.00	02	4.400.000		
						5.280.000
93.10.08.244.0343.6219	Ação Sócio-Educativa com Família	3.3.90.39.00	00	13.000.000		
		3.3.90.39.00	02	3.000.000		
		3.3.90.39.00	03	13.160.462		
		3.3.90.39.00	05	620.000		
						29.800.462
93.10.08.244.0343.6227	Serviços de Inclusão Produtiva	3.3.90.30.00	00	30.000		
		3.3.90.39.00	00	580.000		
		3.3.90.39.00	02	1.120.960		
		3.3.90.39.00	03	1.938.000		
						5.588.960
93.10.08.244.0343.6231	Benefício de Prestação Continuada	3.3.90.39.00	00	100.000		
		3.3.90.39.00	02	500.000		
						600.000
93.10.08.244.0343.6239	Centro de Referência da Assistência Social - CRAS	3.3.90.30.00	00	30.000		
		3.3.90.39.00	00	150.000		
		3.3.90.48.00	00	2.500.000		
						2.680.000
93.10.08.244.0344.6178	Proteção Especial da Equidade - Gênero e Etnia	3.3.90.36.00	00	79.268		
		3.3.90.39.00	00	2.160.401		
						2.239.669
93.10.08.244.0344.6226	Proteção Social Especial à Adolescentes em Medidas Sócio-Educativas	3.3.90.39.00	00	6.684.348		
		3.3.90.39.00	02	2.516.000		
		3.3.90.39.00	03	3.340.400		
						12.540.748
93.10.08.244.0344.6228	Proteção e Defesa da Cidadania à População em Situação de Rua	3.3.90.36.00	00	3.288.472		
						3.288.472
93.10.08.244.0344.6235	Presença Social nas Ruas	3.3.90.39.00	00	12.037.168		
		3.3.90.39.00				

Município de São Paulo						Exercício 2008
Quadro de Detalhamento da Despesa						RS 1,00
Órgão:						
Unidade: 93 Fundo Municipal de Assistência Social						
10 Fundo Municipal de Assistência Social						
Projeto, Atividade e Op. Especiais	Aplicação Programada	Natureza da despesa	Fonte	Detalhada	Total da Aplicação	
03.10.08.244.0344.6298	Centro de Referência Especializado de Assistência Social - CREAS				1.630.000	
03.10.08.244.0344.6718	Subvenção a Entidades do Terceiro Setor sem fins lucrativos para realização de Projetos de Interesse Público e Social - E2792	3.3.50.43.00	00	630.000		
03.10.12.361.0243.4226	PROJOVEM	3.3.90.30.00	00	70.000		
		3.3.90.39.00	02	27.005.000		
Total da Unidade 10					310.965.906	
Total do Órgão 93					310.965.906	

Prefeitura do Município de São Paulo - 2008					Exercício 2008
Receita por Categoria Econômica					RS 1,00
Código	Especificação	Desdobramento	Fonte	Categoria Econômica	
1000.00.00	RECEITAS CORRENTES				2.366.663
1900.00.00	OUTRAS RECEITAS CORRENTES		2.366.663		
1910.00.00	MULTAS E JUROS DE MORA	368.663			
1919.00.00	MULTAS DE OUTRAS ORIGENS	368.663			
1919.25.00	MULTAS POR DANOS AO MEIO AMBIENTE	368.663			
1919.25.01	Poluição Ambiental - DECONT	30.000			
1919.25.02	FEMA	338.663			
1990.00.00	RECEITAS DIVERSAS	2.000.000			
1990.99.00	OUTRAS RECEITAS	2.000.000			
1990.99.08	FEMA	2.000.000			
2000.00.00	RECEITAS DE CAPITAL			55.000.000	
2500.00.00	OUTRAS RECEITAS DE CAPITAL		55.000.000		
2590.00.00	OUTRAS RECEITAS	55.000.000			
2590.01.00	RECEITAS DIVERSAS	55.000.000			
2590.01.20	FEMA - Crédito de Carbono	55.000.000			
Total					57.366.663

Município de São Paulo						Exercício 2008
Resumo da Despesa da Unidade						RS 1,00
Órgão:						
Unidade: 93 Fundo Municipal de Assistência Social						
10 Fundo Municipal de Assistência Social						
Aplicação Programada	Projeto, Atividade e Op. Especiais	Natureza da despesa	Fonte	Detalhada	Total da Aplicação	
Totais por Atividades						
		3.3.50.43.00	00	630.000		
		3.3.90.30.00	00	190.000		
		3.3.90.30.00	02	4.000		
		3.3.90.32.00	00	2.518.160		
		3.3.90.36.00	00	4.572.759		
		3.3.90.39.00	00	165.985.975		
		3.3.90.39.00	02	54.361.955		
		3.3.90.39.00	03	45.787.788		
		3.3.90.39.00	05	3.000.000		
		3.3.90.46.00	00	2.500.000		
Total Atividades					299.920.037	
Totais por Projetos						
		4.4.90.30.00	00	560.000		
		4.4.90.39.00	00	2.200.000		
		4.4.90.51.00	00	4.000.000		
		4.4.90.52.00	00	4.210.549		
		4.4.90.52.00	05	75.220		
Total Projetos					11.045.769	
Totais por Unidade Orçamentária						
		3.3.50.43.00	00	630.000		
		3.3.90.30.00	00	190.000		
		3.3.90.30.00	02	4.000		
		3.3.90.32.00	00	2.518.160		
		3.3.90.36.00	00	4.572.759		
		3.3.90.39.00	00	165.985.975		
		3.3.90.39.00	02	54.361.955		
		3.3.90.39.00	03	45.787.788		
		3.3.90.39.00	05	3.000.000		
		3.3.90.46.00	00	2.500.000		
		4.4.90.30.00	00	560.000		
		4.4.90.39.00	00	2.200.000		
		4.4.90.51.00	00	4.000.000		
		4.4.90.52.00	00	4.210.549		
		4.4.90.52.00	05	75.220		
Total da Unidade 10					310.965.906	
Total do Órgão 93					310.965.906	

Demonstrativo da Receita e Despesa Segundo as Categorias Econômicas				Exercício 2008
Fundo Especial do Meio Ambiente e Desenvolvimento Sustentável				RS 1,00
RECEITA		DESPESA		
RECEITAS CORRENTES		DESPESAS CORRENTES		
OUTRAS RECEITAS CORRENTES	2.366.663	OUTRAS DESPESAS CORRENTES	2.366.663	
	2.366.663		2.366.663	
Total		Total		
2.366.663		2.366.663		
RECEITAS DE CAPITAL		DESPESAS DE CAPITAL		
OUTRAS RECEITAS DE CAPITAL	55.000.000	Investimentos	55.000.000	
	55.000.000		55.000.000	
Total		Total		
55.000.000		55.000.000		
RESUMO				
Receitas Correntes	2.366.663	Despesas Correntes	2.366.663	
Receitas de Capital	55.000.000	Despesas de Capital	55.000.000	
Total		Total		
57.366.663		57.366.663		

Município de São Paulo						Exercício 2008
Programa de Trabalho						RS 1,00
Órgão:						
94 Fundo Especial do Meio Ambiente e Desenvolvimento Sustentável						
Código	Especificação	Operação Especial	Projeto	Atividade	Total	
08	Gestão Ambiental		55.000.000	2.366.663	57.366.663	
18.541	Preservação e Conservação Ambiental		55.000.000	2.366.663	57.366.663	
18.541.0339	Proteção ao Meio Ambiente e a Qualidade de Vida		55.000.000	2.366.663	57.366.663	
18.541.0339.6654	FEMA - Fundo Especial do Meio Ambiente e Desenvolvimento Sustentável			2.366.663	2.366.663	
18.541.0339.7138	FEMA - Crédito de Carbono		55.000.000		55.000.000	
Total do Órgão 94			55.000.000	2.366.663	57.366.663	

Município de São Paulo						Exercício 2008
Natureza da Despesa						RS 1,00
Órgão:						
94 Fundo Especial do Meio Ambiente e Desenvolvimento Sustentável						
Despesa - Fonte	Especificação	Elemento de Despesa	Modalidade de Aplicação	Grupo de Despesa	Categoria Econômica	
0	Despesas Correntes				2.366.663	
0.3	OUTRAS DESPESAS CORRENTES			2.366.663		
0.3.90	Aplicações Diretas		2.366.663			
0.3.90.29.00 - 08	Outros Serviços de Terceiros - Pessoa Jurídica	2.366.663				
4	Despesas de Capital				55.000.000	
4.4	INVESTIMENTOS			55.000.000		
4.4.90	Aplicações Diretas		55.000.000			
4.4.90.51.00 - 38	Obras e Instalações	55.000.000				
Total do Órgão 94					57.366.663	

Município de São Paulo						Exercício 2008
Quadro de Detalhamento da Despesa						RS 1,00
Órgão:						
Unidade: 94 Fundo Especial do Meio Ambiente e Desenvolvimento Sustentável						
10 Fundo Especial do Meio Ambiente e Desenvolvimento Sustentável						
Projeto, Atividade e Op. Especiais	Aplicação Programada	Natureza da despesa	Fonte	Detalhada	Total da Aplicação	
94.10.18.541.0339.6654	FEMA - Fundo Especial do Meio Ambiente e Desenvolvimento Sustentável	3.3.90.39.00	00	2.366.663		
94.10.18.541.0339.7138	FEMA - Crédito de Carbono	4.4.90.51.00	00	55.000.000		
Total da Unidade 10					57.366.663	
Total do Órgão 94					57.366.663	

Município de São Paulo						Exercício 2008
Resumo da Despesa da Unidade						RS 1,00
Órgão: 94 Fundo Especial do Meio Ambiente e Desenvolvimento Sustentável						
Unidade: 10 Fundo Especial do Meio Ambiente e Desenvolvimento Sustentável						
Aplicação Programada	Projeto, Atividade e Op. Especiais	Natureza da despesa	Fonte	Detalhada	Total da Aplicação	
Totais por Atividades		3.3.90.39.00	00	2.366.663		
	Total Atividades			---	2.366.663	
Totais por Projetos		4.4.90.51.00	00	55.000.000		
	Total Projetos			---	55.000.000	
Totais por Unidade Orçamentária		3.3.90.39.00	00	2.366.663		
		4.4.90.51.00	00	55.000.000		
Total da Unidade 10					57.366.663	
Total do Órgão 94					57.366.663	

Demonstrativo da Receita e Despesa Segundo as Categorias Econômicas				RS 1,00
Fundo Especial de Promoção de Atividades Culturais				
RECEITA		DESPESA		
RECEITAS CORRENTES		DESPESAS CORRENTES		
RECEITA PATRIMONIAL	456.000	Outras Despesas Correntes	15.198.000	
	<u>456.000</u>		<u>15.198.000</u>	
DEFCIT CORRENTE	14.742.000			
Total	15.198.000	Total	15.198.000	
DEFCIT DE CAPITAL		DEFCIT DO ORÇAMENTO CORRENTE		
	14.742.000		14.742.000	
Total	14.742.000	Total	14.742.000	
RESUMO				
Receitas Correntes	456.000	Despesas Correntes	15.198.000	
Deficit Orçamentário	14.742.000			
Total	15.198.000	Total	15.198.000	

Prefeitura do Município de São Paulo - 2008					Exercício 2008
Receita por Categoria Econômica					RS 1,00
Código	Especificação	Desdobramento	Fonte	Categoria Econômica	
1000.00.00	RECEITAS CORRENTES			456.000	
1300.00.00	RECEITA PATRIMONIAL		456.000		
1330.00.00	RECEITA DE CONCESSÕES E PERMISSÕES	456.000			
1339.00.00	OUTRAS RECEITAS DE CONCESSÕES E PERMISSÕES	456.000			
1339.99.00	OUTRAS RECEITAS DE CONCESSÕES E PERMISSÕES	456.000			
1339.99.06	Centros Culturais - Teatros/FEPAC	456.000			
Total					456.000

Município de São Paulo						Exercício 2008
Programa de Trabalho						RS 1,00
Órgão: 95 Fundo Especial de Promoção de Atividades Culturais						
Código	Especificação	Operação Especial	Projeto	Atividade	Total	
03	Cultura			15.198.000	15.198.000	
03.292	Difusão Cultural			15.198.000	15.198.000	
03.292.0227	Promoção e Apoio de Atividades Culturais Cívicas e Turísticas			15.198.000	15.198.000	
03.292.0227.6365	Fundo Especial de Promoção de Atividades Culturais - FEPAC			15.198.000	15.198.000	
Total do Órgão 95					15.198.000	

Município de São Paulo						Exercício 2008
Natureza da Despesa						RS 1,00
Órgão: 95 Fundo Especial de Promoção de Atividades Culturais						
Despesa - Fonte	Especificação	Elemento de Despesa	Modalidade de Aplicação	Grupo de Despesa	Categoria Econômica	
3	Despesas Correntes				15.198.000	
3.3	OUTRAS DESPESAS CORRENTES			15.198.000		
3.3.90	Aplicações Diretas		15.198.000			
3.3.90.31.00-00	Premiações Culturais, Artísticas, Científicas, Desport. e Outras	50.000				
3.3.90.36.00-00	Outros Serviços de Terceiros - Pessoa Física	540.000				
3.3.90.39.00-00	Outros Serviços de Terceiros - Pessoa Jurídica	14.500.000				
3.3.90.47.00-00	Obrigações Tributárias e Contribuições	108.000				
Total do Órgão 95					15.198.000	

Município de São Paulo						Exercício 2008
Quadro de Detalhamento da Despesa						RS 1,00
Órgão: 95 Fundo Especial de Promoção de Atividades Culturais						
Unidade: 10 Fundo Especial de Promoção de Atividades Culturais						
Projeto, Atividade e Op. Especiais	Aplicação Programada	Natureza da despesa	Fonte	Detalhada	Total da Aplicação	
95.10.12.392.0227.6365	Fundo Especial de Promoção de Atividades Culturais - FEPAC	3.3.90.31.00	00	50.000		
		3.3.90.36.00	00	540.000		
		3.3.90.39.00	00	14.500.000		
		3.3.90.47.00	00	108.000		
Total da Unidade 10					15.198.000	
Total do Órgão 95					15.198.000	

Município de São Paulo					Exercício 2008
Resumo da Despesa da Unidade					R\$ 1,00
Órgão:					
Unidade: 95 Fundo Especial de Promoção de Atividades Culturais					
10 Fundo Especial de Promoção de Atividades Culturais					
Aplicação Programada	Projeto, Atividade e Op. Especiais	Natureza da despesa	Fonte	Detalhada	Total da Aplicação
Títulos por Atividades:		3.3.90.31.00	00	50.000	
		3.3.90.36.00	00	540.000	
		3.3.90.39.00	00	14.500.000	
		3.3.90.47.00	00	106.000	
	Total Atividades:			15.196.000	
Títulos por Unidade Orçamentária:		3.3.90.31.00	00	50.000	
		3.3.90.36.00	00	540.000	
		3.3.90.39.00	00	14.500.000	
		3.3.90.47.00	00	106.000	
Total da Unidade 10					15.196.000
Total do Órgão 95					15.196.000

Município de São Paulo				Exercício 2008
Demonstrativo da Receita e Despesa Segundo as Categorias Econômicas				R\$ 1,00
Fundo Municipal de Turismo				
RECEITA	DESPESA			
	DESPESAS CORRENTES			
	Outras Despesas Correntes 1.475.000			
	<u>1.475.000</u>			
DEFCIT CORRENTE	1.475.000			
Total	1.475.000	Total	1.475.000	
	DEFCIT DO ORÇAMENTO CORRENTE 1.475.000			
DEFCIT DE CAPITAL	1.475.000			
Total	1.475.000	Total	1.475.000	
RESUMO				
	Despesas Correntes 1.475.000			
Déficit Orçamentário	1.475.000			
Total	1.475.000	Total	1.475.000	

Município de São Paulo						Exercício 2008
Programa de Trabalho						R\$ 1,00
Órgão:						
96 Fundo Municipal de Turismo						
Código	Especificação	Operação Especial	Projeto	Atividade	Total	
03	Comissões e Serviços			1.475.000	1.475.000	
03.695	Turismo			1.475.000	1.475.000	
03.695.026	Promoção de Turismo			1.475.000	1.475.000	
03.695.026.2122	Fundo Municipal de Turismo - FUTUR			1.475.000	1.475.000	
Total do Órgão 96					1.475.000	

Município de São Paulo						Exercício 2008
Natureza da Despesa						R\$ 1,00
Órgão:						
96 Fundo Municipal de Turismo						
Despesa - Fonte	Especificação	Elemento de Despesa	Modalidade de Aplicação	Grupo de Despesa	Categoria Econômica	
0	Despesas Correntes			1.475.000	1.475.000	
0.3	OUTRAS DESPESAS CORRENTES			1.475.000		
0.3.90	Aplicações Diretas		1.475.000			
0.3.90.39.00-00	Outros Serviços de Terceiros - Pessoa Jurídica	1.475.000				
Total do Órgão 96					1.475.000	

Município de São Paulo						Exercício 2008
Quadro de Detalhamento da Despesa						R\$ 1,00
Órgão:						
Unidade: 96 Fundo Municipal de Turismo						
10 Fundo Municipal de Turismo						
Projeto, Atividade e Op. Especiais	Aplicação Programada	Natureza da despesa	Fonte	Detalhada	Total da Aplicação	
96.10.23.695.026.2122	Fundo Municipal de Turismo - FUTUR	3.3.90.39.00	00	1.475.000	1.475.000	
Total da Unidade 10					1.475.000	
Total do Órgão 96					1.475.000	

Município de São Paulo						Exercício 2008
Resumo da Despesa da Unidade						R\$ 1,00
Órgão:						
Unidade: 96 Fundo Municipal de Turismo						
10 Fundo Municipal de Turismo						
Aplicação Programada	Projeto, Atividade e Op. Especiais	Natureza da despesa	Fonte	Detalhada	Total da Aplicação	
Títulos por Atividades:		3.3.90.39.00	00	1.475.000		
	Total Atividades:			1.475.000		
Títulos por Unidade Orçamentária:		3.3.90.39.00	00	1.475.000		
Total da Unidade 10					1.475.000	
Total do Órgão 96					1.475.000	

Município de São Paulo				Exercício 2008
Demonstrativo da Receita e Despesa Segundo as Categorias Econômicas				R\$ 1,00
Fundo de Proteção do Patrimônio Cultural e Ambiental Paulistano				
RECEITA	DESPESA			
	DESPESAS DE CAPITAL			
	Investimentos 200.000			
	<u>200.000</u>			
DEFCIT DE CAPITAL	200.000			
Total	200.000	Total	200.000	
RESUMO				
	Despesas de Capital 200.000			
Déficit Orçamentário	200.000			
Total	200.000	Total	200.000	

Município de São Paulo						Exercício 2008
Programa de Trabalho						R\$ 1,00
Órgão:						
97 Fundo de Proteção do Patrimônio Cultural e Ambiental Paulistano						
Código	Especificação	Operação Especial	Projeto	Atividade	Total	
13	Cultura		200.000		200.000	
13.391	Patrimônio Histórico, Artístico e Arqueológico		200.000		200.000	
13.391.0307	Patrimônio Histórico, Artístico e Arqueológico		200.000		200.000	
13.391.0307.5993	Fundo de Proteção do Patrimônio Cultural e Ambiental Paulistano-FUNCAP		200.000		200.000	
Total do Órgão 97					200.000	

Município de São Paulo						Exercício 2008
Natureza da Despesa						R\$ 1,00
Órgão:						
97 Fundo de Proteção do Patrimônio Cultural e Ambiental Paulistano						
Despesa - Fonte	Especificação	Elemento de Despesa	Modalidade de Aplicação	Grupo de Despesa	Categoria Econômica	
4	Despesas de Capital			200.000	200.000	
4.4	INVESTIMENTOS			200.000		
4.4.90	Aplicações Diretas		200.000			
4.4.90.28.00-00	Outros Serviços de Terceiros - Pessoa Jurídica	200.000				
Total do Órgão 97					200.000	

Município de São Paulo						Exercício 2008
Quadro de Detalhamento da Despesa						R\$ 1,00
Órgão:						
Unidade: 97 Fundo de Proteção do Patrimônio Cultural e Ambiental Paulistano						
10 Fundo de Proteção do Patrimônio Cultural e Ambiental Paulistano						
Projeto, Atividade e Op. Especiais	Aplicação Programada	Natureza da despesa	Fonte	Detalhada	Total da Aplicação	
97.10.13.391.0307.5993	Fundo de Proteção do Patrimônio Cultural e Ambiental Paulistano-FUNCAP	4.4.90.28.00	00	200.000	200.000	
Total da Unidade 10					200.000	
Total do Órgão 97					200.000	

Município de São Paulo						Exercício 2008
Quadro de Detalhamento da Despesa						RS 1,00
Órgão:						
Unidade: 98 Fundo de Desenvolvimento Urbano						
12 FUNDURB - Secretaria Municipal de Coordenação das Subprefeituras						
Projeto, Atividade e Op. Especiais	Aplicação Programada	Natureza da despesa	Fonte	Detalhada	Total da Aplicação	
08.12.15.452.0305.1188	Melhoria de Calçadas e Ruas	4.4.90.39.00	00	12.500.000	25.000.000	
		4.4.90.51.00	00	12.500.000		
Total da Unidade 12					25.000.000	

Município de São Paulo						Exercício 2008
Resumo da Despesa da Unidade						RS 1,00
Órgão:						
Unidade: 98 Fundo de Desenvolvimento Urbano						
20 FUNDURB - Secretaria Municipal de Transportes						
Aplicação Programada	Projeto, Atividade e Op. Especiais	Natureza da despesa	Fonte	Detalhada	Total da Aplicação	
Totais por Projeto		4.4.90.51.00	00	25.000.000	25.000.000	
	Total Projeto			25.000.000		
Totais por Unidade Orçamentária					25.000.000	
Total da Unidade 20					25.000.000	

Município de São Paulo						Exercício 2008
Quadro de Detalhamento da Despesa						RS 1,00
Órgão:						
Unidade: 98 Fundo de Desenvolvimento Urbano						
14 FUNDURB - Secretaria Municipal de Habitação						
Projeto, Atividade e Op. Especiais	Aplicação Programada	Natureza da despesa	Fonte	Detalhada	Total da Aplicação	
08.14.15.481.0341.1291	Projetos e Ações de Regularização em Loteamentos Irregulares	4.4.90.51.00	00	50.000.000	50.000.000	
				50.000.000		
Total da Unidade 14					50.000.000	

Município de São Paulo						Exercício 2008
Resumo da Despesa da Unidade						RS 1,00
Órgão:						
Unidade: 98 Fundo de Desenvolvimento Urbano						
22 FUNDURB - Secretaria Municipal de Infra-Estrutura Urbana e Obras						
Aplicação Programada	Projeto, Atividade e Op. Especiais	Natureza da despesa	Fonte	Detalhada	Total da Aplicação	
Totais por Projeto		4.4.90.51.00	00	50.000.000	50.000.000	
	Total Projeto			50.000.000		
Totais por Unidade Orçamentária					50.000.000	
Total da Unidade 22					50.000.000	

Município de São Paulo						Exercício 2008
Quadro de Detalhamento da Despesa						RS 1,00
Órgão:						
Unidade: 98 Fundo de Desenvolvimento Urbano						
20 FUNDURB - Secretaria Municipal de Transportes						
Projeto, Atividade e Op. Especiais	Aplicação Programada	Natureza da despesa	Fonte	Detalhada	Total da Aplicação	
08.20.26.792.0333.1234	Implantação de Equipamentos Urbanos e Comunitários	4.4.90.51.00	00	25.000.000	25.000.000	
				25.000.000		
Total da Unidade 20					25.000.000	

Município de São Paulo						Exercício 2008
Resumo da Despesa da Unidade						RS 1,00
Órgão:						
Unidade: 98 Fundo de Desenvolvimento Urbano						
25 FUNDURB - Secretaria Municipal de Cultura						
Aplicação Programada	Projeto, Atividade e Op. Especiais	Natureza da despesa	Fonte	Detalhada	Total da Aplicação	
Totais por Projeto		4.4.90.39.00	00	5.300.000	50.000.000	
		4.4.90.51.00	00	29.992.500		
		4.4.90.61.00	00	14.707.500		
Totais por Unidade Orçamentária					50.000.000	
Total da Unidade 25					50.000.000	

Município de São Paulo						Exercício 2008
Quadro de Detalhamento da Despesa						RS 1,00
Órgão:						
Unidade: 98 Fundo de Desenvolvimento Urbano						
22 FUNDURB - Secretaria Municipal de Infra-Estrutura Urbana e Obras						
Projeto, Atividade e Op. Especiais	Aplicação Programada	Natureza da despesa	Fonte	Detalhada	Total da Aplicação	
08.22.17.451.0224.1231	Obras de Drenagem e Saneamento	4.4.90.51.00	00	50.000.000	50.000.000	
				50.000.000		
Total da Unidade 22					50.000.000	

Município de São Paulo						Exercício 2008
Resumo da Despesa da Unidade						RS 1,00
Órgão:						
Unidade: 98 Fundo de Desenvolvimento Urbano						
27 FUNDURB - Secretaria Municipal do Verde e do Meio Ambiente						
Aplicação Programada	Projeto, Atividade e Op. Especiais	Natureza da despesa	Fonte	Detalhada	Total da Aplicação	
Totais por Projeto		4.4.90.51.00	00	34.940.000	50.000.000	
		4.4.90.61.00	00	15.060.000		
		4.4.90.61.00	00	14.707.500		
Totais por Unidade Orçamentária					50.000.000	
Total da Unidade 27					50.000.000	
Total do Órgão 98					250.000.000	


Município de São Paulo						Exercício 2008
Quadro de Detalhamento da Despesa						RS 1,00
Órgão:						
Unidade: 98 Fundo de Desenvolvimento Urbano						
25 FUNDURB - Secretaria Municipal de Cultura						
Projeto, Atividade e Op. Especiais	Aplicação Programada	Natureza da despesa	Fonte	Detalhada	Total da Aplicação	
08.25.13.262.0227.8972	Recuperação do Patrimônio Histórico Cultural - Praça das Artes	4.4.90.51.00	00	29.992.500	39.700.000	
		4.4.90.61.00	00	9.707.500		
08.25.13.262.0227.8977	Recuperação do Patrimônio Histórico Cultural - Vila Ibirapitanga	4.4.90.39.00	00	5.300.000	11.300.000	
		4.4.90.61.00	00	6.000.000		
Total da Unidade 25					50.000.000	


Demonstrativo da Receita e Despesa Segundo as Categorias Econômicas				RS 1,00
Fundo Municipal de Iluminação Pública				
RECEITA		DESPESA		
RECEITAS CORRENTES		DESPESAS CORRENTES		
RECEITAS DE CONTRIBUIÇÕES	183.300.000	Juros e Encargos de Dívida	1.012.880	
RECEITA PATRONAL	2.705.140	Outras Despesas Correntes	168.026.680	
	186.005.140		170.040.000	
Total		Total		
	186.005.140		185.705.140	
SUPERÁVIT DO ORÇAMENTO CORRENTE		SUPERÁVIT CORRENTE		
	14.756.460		14.756.460	
DESPESAS DE CAPITAL		DESPESAS DE CAPITAL		
		Investimentos	65.162.185	
		Amortização de Dívida	12.000.000	
			87.162.185	
DÉFICIT DE CAPITAL		DÉFICIT DE CAPITAL		
	67.182.185		67.182.185	
Total		Total		
	81.938.645		67.182.185	
RESUMO				
Receitas Correntes	186.005.140	Despesas Correntes	170.040.000	
		Despesas de Capital	67.182.185	
Déficit Orçamentário	52.425.725			
Total	238.130.865	Total	238.130.865	

Município de São Paulo						Exercício 2008
Quadro de Detalhamento da Despesa						RS 1,00
Órgão:						
Unidade: 98 Fundo de Desenvolvimento Urbano						
27 FUNDURB - Secretaria Municipal do Verde e do Meio Ambiente						
Projeto, Atividade e Op. Especiais	Aplicação Programada	Natureza da despesa	Fonte	Detalhada	Total da Aplicação	
08.27.18.541.0229.7136	Parques Lineares	4.4.90.51.00	00	34.940.000	50.000.000	
		4.4.90.61.00	00	15.060.000		
Total da Unidade 27					50.000.000	
Total do Órgão 98					250.000.000	

Município de São Paulo						Exercício 2008
Resumo da Despesa da Unidade						RS 1,00
Órgão:						
Unidade: 98 Fundo de Desenvolvimento Urbano						
12 FUNDURB - Secretaria Municipal de Coordenação das Subprefeituras						
Aplicação Programada	Projeto, Atividade e Op. Especiais	Natureza da despesa	Fonte	Detalhada	Total da Aplicação	
Totais por Projeto		4.4.90.39.00	00	12.500.000	25.000.000	
		4.4.90.51.00	00	12.500.000		
	Total Projeto			25.000.000		
Totais por Unidade Orçamentária					25.000.000	
Total da Unidade 12					25.000.000	


Município de São Paulo						Exercício 2008
Resumo da Despesa da Unidade						RS 1,00
Órgão:						
Unidade: 98 Fundo de Desenvolvimento Urbano						
14 FUNDURB - Secretaria Municipal de Habitação						
Aplicação Programada	Projeto, Atividade e Op. Especiais	Natureza da despesa	Fonte	Detalhada	Total da Aplicação	
Totais por Projeto		4.4.90.51.00	00	50.000.000	50.000.000	
	Total Projeto			50.000.000		
Totais por Unidade Orçamentária					50.000.000	
Total da Unidade 14					50.000.000	

 Prefeitura do Município de São Paulo - 2008 Receita por Categoria Econômica				
Exercício 2008				
R\$ 1,00				
Código	Especificação	Desdobramento	Fonte	Categoria Econômica
1000.00.00	RECEITAS CORRENTES			185.705.140
1200.00.00	RECEITAS DE CONTRIBUIÇÕES		183.500.000	
1220.00.00	CONTRIBUIÇÕES ECONÔMICAS	183.500.000		
1220.29.00	CONTRIBUIÇÃO P.F. O CUSTEIO DO SERVIÇO DE ILUMINAÇÃO PÚBLICA - COSIPFUNDIP	183.500.000		
1300.00.00	RECEITA PATRIMONIAL		2.205.140	
1320.00.00	RECEITAS DE VALORES MOBILIÁRIOS	2.205.140		
1329.00.00	OUTRAS RECEITAS DE VALORES MOBILIÁRIOS	2.205.140		
1329.01.00	FUNDOS DE INVESTIMENTOS RENDA FIXA	2.205.140		
1329.01.12	Contribuição para o Custeio do Serviço de Iluminação Pública - COSIPFUNDIP	2.205.140		
Total				185.705.140

 Município de São Paulo Quadro de Detalhamento da Despesa					
Exercício 2008					
R\$ 1,00					
Órgão:					
Unidade: 99 Fundo Municipal de Iluminação Pública					
10 Fundo Municipal de Iluminação Pública					
Projeto, Atividade e Op. Especiais	Aplicação Programada	Natureza da despesa	Fonte	Detalhada	Total da Aplicação
99.10.15.451.0172.5160	FUNDIP - Ampliação da Rede de Iluminação Pública	4.4.90.30.00	00	1.400.000	31.889.591
		4.4.90.39.00	00	3.500.000	
		4.4.90.51.00	00	26.989.591	
99.10.15.451.0172.9636	Instalação de Iluminação Pública na Praça Universos, alt. nº 96 - V. Formosa - E2950	4.4.90.51.00	00	3.000	3.000
99.10.15.451.0172.9637	Reforço de Iluminação Pública na Av. Kenkiti Szemomoto - Jaguaré - E4057	4.4.90.51.00	00	1.000	1.000
99.10.15.451.0172.9638	Reforço de Iluminação Pública na R. Pedro Malaquias - V. Carrão - E4052	4.4.90.51.00	00	1.000	1.000
99.10.15.452.0172.0047	Eficiência Energética - RELUZ	3.2.90.21.00	00	780.000	13.012.000
		3.2.90.22.00	00	232.000	
		4.6.90.71.00	00	12.000.000	
99.10.15.452.0172.4912	FUNDIP - Operação e Manutenção da Rede de Iluminação Pública	3.3.90.30.00	00	100.000	53.803.800
		3.3.90.39.00	00	53.703.800	
99.10.15.452.0172.5170	Eficiência Energética - RELUZ	4.4.90.39.00	00	23.267.594	23.267.594
99.10.25.752.0172.4913	FUNDIP - Consumo de Energia da Rede de Iluminação Pública	3.3.90.39.00	00	116.132.880	116.132.880
Total da Unidade 10					238.130.865
Total do Órgão 99					238.130.865

 Município de São Paulo Resumo da Despesa da Unidade					
Exercício 2008					
R\$ 1,00					
Órgão:					
Unidade: 99 Fundo Municipal de Iluminação Pública					
10 Fundo Municipal de Iluminação Pública					
Aplicação Programada	Projeto, Atividade e Op. Especiais	Natureza da despesa	Fonte	Detalhada	Total da Aplicação
Totais por Atividades		3.3.90.30.00	00	100.000	169.936.680
	Total Atividades	3.3.90.39.00	00	169.836.680	
Totais por Op. Esp.		3.2.90.21.00	00	780.000	13.012.000
		3.2.90.22.00	00	232.000	
	Total Op. Esp.	4.6.90.71.00	00	12.000.000	
Totais por Projetos		4.4.90.30.00	00	1.400.000	55.182.185
	Total Projetos	4.4.90.39.00	00	26.767.594	
		4.4.90.51.00	00	26.994.591	
Totais por Unidade Orçamentária		3.2.90.21.00	00	780.000	238.130.865
		3.2.90.22.00	00	232.000	
		3.3.90.30.00	00	100.000	
		3.3.90.39.00	00	169.836.680	
		4.4.90.30.00	00	1.400.000	
		4.4.90.39.00	00	26.767.594	
		4.4.90.51.00	00	26.994.591	
		4.6.90.71.00	00	12.000.000	
Total da Unidade 10					238.130.865
Total do Órgão 99					238.130.865

 Município de São Paulo Programa de Trabalho					
Exercício 2008					
R\$ 1,00					
Órgão:					
99 Fundo Municipal de Iluminação Pública					
Código	Especificação	Operação Especial	Projeto	Atividade	Total
18	Urbanismo	13.012.000	55.182.185	53.803.800	121.987.985
15.451	Infra-Estrutura Urbana		31.894.591		31.894.591
15.451.0172	Iluminação Pública		31.894.591		31.894.591
15.451.0172.5160	FUNDIP - Ampliação da Rede de Iluminação Pública		31.889.591		31.889.591
15.451.0172.9636	Instalação de Iluminação Pública na Praça Universos, alt. nº 96 - V. Formosa - E2950		3.000		3.000
15.451.0172.9637	Reforço de Iluminação Pública na Av. Kenkiti Szemomoto - Jaguaré - E4057		1.000		1.000
15.451.0172.9638	Reforço de Iluminação Pública na R. Pedro Malaquias - V. Carrão - E4052		1.000		1.000
15.452	Serviços Urbanos	13.012.000	23.267.594	53.803.800	90.103.394
15.452.0172	Iluminação Pública	13.012.000	23.267.594	53.803.800	90.103.394
15.452.0172.0047	Eficiência Energética - RELUZ	13.012.000			13.012.000
15.452.0172.4912	FUNDIP - Operação e Manutenção da Rede de Iluminação Pública			53.803.800	53.803.800
15.452.0172.5170	Eficiência Energética - RELUZ		23.267.594		23.267.594
25	Energia			116.132.880	116.132.880
25.752	Energia Elétrica			116.132.880	116.132.880
25.752.0172	Iluminação Pública			116.132.880	116.132.880
25.752.0172.4913	FUNDIP - Consumo de Energia da Rede de Iluminação Pública			116.132.880	116.132.880
Total do Órgão 99		13.012.000	55.182.185	169.936.680	238.130.865

 Demonstrativo da Receita e Despesa Segundo as Categorias Econômicas Autarquia Hosp. Munic. Regional Norte			
Exercício 2008			
R\$ 1,00			
RECEITA		DESPESA	
RECEITAS CORRENTES		DESPESAS CORRENTES	
RECEITA PATRIMONIAL	0,000	Personal e Encargos Sociais	56.486,236
RECEITA DE SERVIÇOS	27,000	Outras Despesas Correntes	65.984,000
TRANSFERÊNCIAS CORRENTES	61,000		
OUTRAS RECEITAS CORRENTES	266,000		
	<u>362,000</u>		<u>124.370,236</u>
DÉFICIT CORRENTE	124.008,236		
Total	124.370,236	Total	124.370,236
RECEITAS DE CAPITAL		DESPESAS DE CAPITAL	
TRANSFERÊNCIAS DE CAPITAL	50,000	Investimentos	451,000
	<u>50,000</u>		<u>451,000</u>
DÉFICIT DE CAPITAL	124.409,236		
Total	124.459,236	Total	124.459,236
RESUMO			
Receitas Correntes	362,000	Despesas Correntes	124.370,236
Receitas de Capital	50,000	Despesas de Capital	451,000
Déficit Orçamentário	124.409,236		
Total	124.821,236	Total	124.821,236

 Município de São Paulo Natureza da Despesa					
Exercício 2008					
R\$ 1,00					
Órgão:					
99 Fundo Municipal de Iluminação Pública					
Despesa - Fonte	Especificação	Elemento de Despesa	Modalidade de Aplicação	Grupo de Despesa	Categoria Econômica
Despesas Correntes					
179.948.880					
3.2	JUROS E ENCARGOS DA DÍVIDA			1.012.000	
3.2.90	Aplicações Diretas		1.012.000		
3.2.90.21.00 - 00	Juros sobre a Dívida por Contrato	780.000			
3.2.90.22.00 - 00	Outros Encargos sobre a Dívida por Contrato	232.000			
OUTRAS DESPESAS CORRENTES					
169.936.680					
3.3	Aplicações Diretas		169.936.680		
3.3.90	Material de Consumo	100.000			
3.3.90.39.00 - 00	Outros Serviços de Terceiros - Pessoa Jurídica	169.836.680			
Despesas de Capital					
67.182.185					
4.4	INVESTIMENTOS		55.182.185		
4.4.90	Aplicações Diretas		55.182.185		
4.4.90.30.00 - 00	Material de Consumo	1.400.000			
4.4.90.39.00 - 00	Outros Serviços de Terceiros - Pessoa Jurídica	26.767.594			
4.4.90.51.00 - 00	Obras e Instalações	26.994.591			
4.5	AMORTIZAÇÃO DA DÍVIDA		12.000.000		
4.5.90	Aplicações Diretas		12.000.000		
4.5.90.71.00 - 00	Princípio da Dívida Contratual Resgatada	12.000.000			
Total do Órgão 99					238.130.865

Autarquia Hosp. Munic. Regional Norte - 2008					Exercício 2008
Receta por Categoria Econômica					RS 1,00
Código	Especificação	Desdobramento	Fonte	Categoria Econômica	
1000.00.00	RECEITAS CORRENTES			362.000	
1300.00.00	RECEITA PATRIMONIAL		8.000		
1320.00.00	RECEITAS DE VALORES MOBILIÁRIOS	8.000			
1325.00.00	REMUNERAÇÃO DE DEPÓSITOS BANCÁRIOS	8.000			
1325.01.00	REMUNERAÇÃO DE DEPÓSITOS DE RECURSOS VINCULADOS	8.000			
1325.01.08	Receta de Remuneração de Depósitos Bancários de Recursos Vinculados - Ações e Serviços de Saúde	8.000			
1600.00.00	RECEITA DE SERVIÇOS		27.000		
1600.02.00	SERVIÇOS FINANCEIROS	25.000			
1600.02.07	Serviços de Comissões pela Prestação de Garantia	25.000			
1600.13.00	SERVIÇOS ADMINISTRATIVOS	2.000			
1600.13.02	Serviços de Venda de Edifícios	1.000			
1600.13.99	Outros Serviços Administrativos	1.000			
1700.00.00	TRANSFERÊNCIAS CORRENTES		81.000		
1760.00.00	TRANSFERÊNCIAS DE CONVÊNIOS	81.000			
1761.00.00	TRANSFERÊNCIAS DE CONVÊNIOS DA UNIÃO E SUAS ENTIDADES	81.000			
1761.99.00	OUTRAS TRANSFERÊNCIAS DE CONVÊNIOS DA UNIÃO	81.000			
1761.99.23	Hospital Serebela	81.000			
1900.00.00	OUTRAS RECEITAS CORRENTES		268.000		
1910.00.00	MULTAS E JUROS DE MORA	90.000			
1918.00.00	MULTAS DE OUTRAS DÍVIDAS	90.000			
1919.27.00	MULTAS E JUROS PREVISTOS EM CONTRATOS	90.000			
1919.27.04	Multas e Juros - Contratos Autarquias	90.000			
1920.00.00	INDENIZAÇÕES E RESTITUIÇÕES	50.000			
1922.00.00	RESTITUIÇÕES	50.000			
1922.99.00	OUTRAS RESTITUIÇÕES	50.000			
1922.99.01	Restituições Diversas	50.000			
1990.00.00	RECEITAS DIVERSAS	126.000			
1990.99.00	OUTRAS RECEITAS	126.000			
1990.99.09	Saldo não Utilizado de Adiantamento	1.000			
1990.99.13	Outras Receitas	25.000			
1990.99.25	Oferta Pública de Recursos - Descontos Obtidos	100.000			
2000.00.00	RECEITAS DE CAPITAL			50.000	
2400.00.00	TRANSFERÊNCIAS DE CAPITAL		50.000		
2470.00.00	TRANSFERÊNCIAS DE CONVÊNIOS	50.000			
2471.00.00	TRANSFERÊNCIAS DE CONVÊNIOS DA UNIÃO E DE SUAS ENTIDADES	50.000			
2471.99.00	OUTRAS TRANSFERÊNCIAS DE CONVÊNIOS DA UNIÃO	50.000			
2471.99.18	Hospital Serebela	50.000			
Total					412.000

Município de São Paulo						Exercício 2008
Quadro de Detalhamento da Despesa						RS 1,00
Órgão:						
Unidade: 01 Autarquia Hospitalar Municipal Regional Norte						
10 Autarquia Hospitalar Municipal Regional Norte						
Projeto, Atividade e Op. Especiais	Aplicação Programada	Natureza da despesa	Fonte	Detalhada	Total da Aplicação	
01.10.10.122.0251.4100	Coordenação e Administração Geral	3.1.90.11.00	00	45.000.000	78.297.236	
		3.1.90.13.00	00	11.100.000		
		3.1.90.91.00	00	500.000		
		3.1.91.13.00	00	1.886.236		
		3.3.90.14.00	00	5.000		
		3.3.90.14.00	02	8.000		
		3.3.90.30.00	00	2.440.000		
		3.3.90.30.00	02	16.231.000		
		3.3.90.33.00	00	5.000		
		3.3.90.33.00	02	8.000		
		3.3.90.36.00	00	2.720.000		
		3.3.90.37.00	00	6.710.000		
		3.3.90.39.00	00	30.600.000		
		3.3.90.39.00	02	35.000		
		3.3.90.39.00	06	100.000		
		3.3.90.46.00	00	4.400.000		
		3.3.90.47.00	00	1.470.000		
3.3.90.48.00	00	52.000				
3.3.90.49.00	00	1.100.000				
4.4.90.52.00	00	200.000				
4.4.90.52.00	02	50.000				
4.4.90.52.00	06	201.000				
Total da Unidade 10					78.297.236	
Total do Órgão 01					124.921.236	

Município de São Paulo						Exercício 2008
Resumo da Despesa da Unidade						RS 1,00
Órgão:						
Unidade: 01 Autarquia Hospitalar Municipal Regional Norte						
10 Autarquia Hospitalar Municipal Regional Norte						
Aplicação Programada	Projeto, Atividade e Op. Especiais	Natureza da despesa	Fonte	Detalhada	Total da Aplicação	
Totais por Atividades		3.1.90.11.00	00	45.000.000	124.921.236	
		3.1.90.13.00	00	11.100.000		
		3.1.90.91.00	00	500.000		
		3.1.91.13.00	00	1.886.236		
		3.3.90.14.00	00	5.000		
		3.3.90.14.00	02	8.000		
		3.3.90.30.00	00	2.440.000		
		3.3.90.30.00	02	16.231.000		
		3.3.90.33.00	00	5.000		
		3.3.90.33.00	02	8.000		
		3.3.90.36.00	00	2.720.000		
		3.3.90.37.00	00	6.710.000		
		3.3.90.39.00	00	30.600.000		
		3.3.90.39.00	02	35.000		
		3.3.90.39.00	06	100.000		
		3.3.90.46.00	00	4.400.000		
		3.3.90.47.00	00	1.470.000		
		3.3.90.48.00	00	52.000		
		3.3.90.49.00	00	1.100.000		
		4.4.90.52.00	00	200.000		
		4.4.90.52.00	02	50.000		
		4.4.90.52.00	06	201.000		
Total por Atividades						
Totais por Unidade Organizacional		3.1.90.11.00	00	45.000.000	124.921.236	
		3.1.90.13.00	00	11.100.000		
		3.1.90.91.00	00	500.000		
		3.1.91.13.00	00	1.886.236		
		3.3.90.14.00	00	5.000		
		3.3.90.14.00	02	8.000		
		3.3.90.30.00	00	2.440.000		
		3.3.90.30.00	02	16.231.000		
		3.3.90.33.00	00	5.000		
		3.3.90.33.00	02	8.000		
		3.3.90.36.00	00	2.720.000		
		3.3.90.37.00	00	6.710.000		
		3.3.90.39.00	00	30.600.000		
		3.3.90.39.00	02	35.000		
		3.3.90.39.00	06	100.000		
		3.3.90.46.00	00	4.400.000		
		3.3.90.47.00	00	1.470.000		
		3.3.90.48.00	00	52.000		
		3.3.90.49.00	00	1.100.000		
		4.4.90.52.00	00	200.000		
		4.4.90.52.00	02	50.000		
		4.4.90.52.00	06	201.000		
Total da Unidade 10					124.921.236	
Total do Órgão 01					124.921.236	

Município de São Paulo						Exercício 2008
Programa de Trabalho						RS 1,00
Órgão:						
01 Autarquia Hospitalar Municipal Regional Norte						
Código	Especificação	Operação Especial	Projeto	Atividade	Total	
00	Saúde				124.921.236	124.921.236
10.122	Administração Geral				78.297.236	78.297.236
10.122.0251	Suporte Administrativo				78.297.236	78.297.236
10.122.0251.4100	Coordenação e Administração Geral				78.297.236	78.297.236
10.302	Assistência Hospitalar e Ambulatorial				46.524.000	46.524.000
10.302.0322	Integralidade da Atenção				46.524.000	46.524.000
10.302.0322.4103	Oper./Manuf. Unid. Hospitalares, P. Socorro/Atendimentos e Ambulatórios				46.413.000	46.413.000
10.302.0322.4119	Projeto Sentinela				111.000	111.000
Total do Órgão 01					124.921.236	124.921.236

Município de São Paulo						Exercício 2008
Natureza da Despesa						RS 1,00
Órgão:						
01 Autarquia Hospitalar Municipal Regional Norte						
Despesa - Fonte	Especificação	Elemento de Despesa	Modalidade de Aplicação	Grupo de Despesa	Categoria Econômica	
3	Despesas Correntes				124.921.236	
3.1	PESSOAL E ENCARGOS SOCIAIS			58.486.236		
3.1.90	Aplicações Diretas		56.600.000			
3.1.90.11.00	Vencimentos e Vantagens Fixas - Pessoal Civil	45.000.000				
3.1.90.13.00	Obrigações Patronais	11.100.000				
3.1.90.91.00	Sentenças Judiciais	500.000				
3.1.91	Ag. Dir. Dec. Op. entre Órgãos, Fundos e Ent. Int. Org. Fiscal e Seg. Social			1.886.236		
3.1.91.13.00	Obrigações Patronais - RPPS	1.886.236				
3.3	OUTRAS DESPESAS CORRENTES			65.984.000		
3.3.90	Aplicações Diretas		65.984.000			
3.3.90.14.00	Diárias - Civil	5.000				
3.3.90.14.00	Diárias - Civil	8.000				
3.3.90.30.00	Material de Consumo	2.440.000				
3.3.90.30.00	Material de Consumo	16.231.000				
3.3.90.33.00	Passagens e Despesas com Locomoção	5.000				
3.3.90.33.00	Passagens e Despesas com Locomoção	8.000				
3.3.90.36.00	Outros Serviços de Terceiros - Pessoa Física	2.720.000				
3.3.90.37.00	Locação de Mão-de-Obra	6.710.000				
3.3.90.39.00	Outros Serviços de Terceiros - Pessoa Jurídica	30.600.000				
3.3.90.39.00	Outros Serviços de Terceiros - Pessoa Jurídica	35.000				
3.3.90.39.00	Outros Serviços de Terceiros - Pessoa Jurídica	100.000				
3.3.90.46.00	Auxílio-Alimentação	4.400.000				
3.3.90.47.00	Obrigações Tributárias e Contributivas	1.470.000				
3.3.90.48.00	Outros Auxílios Financeiros e Passagens Fiscais	52.000				
3.3.90.49.00	Auxílio-Transporte	1.100.000				
4	Despesas de Capital				451.000	
4.4	INVESTIMENTOS			451.000		
4.4.90	Aplicações Diretas		451.000			
4.4.90.52.00	Equipamentos e Material Permanente	200.000				
4.4.90.52.00	Equipamentos e Material Permanente	50.000				
4.4.90.52.00	Equipamentos e Material Permanente	201.000				
Total do Órgão 01					124.921.236	

Demonstrativo da Receita e Despesa Segundo as Categorias Econômicas Instituto de Previdência Municipal de São Paulo				R\$ 1,00	
RECEITA		DESPESA			
RECEITAS CORRENTES		DESPESAS CORRENTES			
RECEITAS DE CONTRIBUIÇÕES	612.195.316	Pessoal e Encargos Sociais	9.743.500		
RECEITA PATRIMONIAL	5.230.000	Outras Despesas Correntes	2.344.148.359		
RECEITAS DE SERVIÇOS	6.236.000				
OUTRAS RECEITAS CORRENTES	113.188.000				
RECEITAS CORRENTES INTRA-ORÇAMENTÁRIAS	838.100.318				
	<u>1.574.949.634</u>		<u>2.353.891.859</u>		
DEFCIT CORRENTE	778.942.225				
Total	2.353.891.859	Total	2.353.891.859		
RECEITAS DE CAPITAL		DESPESAS DE CAPITAL			
ALIENAÇÃO DE BENS	150.000	Investimentos	5.052.200		
AMORTIZAÇÃO DE EMPRÉSTIMOS	4.701.000		<u>5.052.200</u>		
OUTRAS RECEITAS DE CAPITAL	201.200				
	<u>5.052.200</u>				
DEFCIT DE CAPITAL	778.942.225				
Total	783.994.425	Total	783.994.425		
RESUMO					
Receitas Correntes	1.574.949.634	Despesas Correntes	2.353.891.859		
Receitas de Capital	5.052.200	Despesas de Capital	5.052.200		
Deficit Orçamentário	778.942.225				
Total	2.358.944.059	Total	2.358.944.059		

Instituto de Previdência Municipal de São Paulo - 2008					Exercício 2008	
Receita por Categoria Econômica					R\$ 1,00	
Código	Especificação	Desdobramento	Fonte	Categoria Econômica		
1900.00.00	RECEITAS DIVERSAS	4.000				
1900.99.00	OUTRAS RECEITAS	4.000				
1900.99.70	Atualização Monetária	4.000				
2000.00.00	RECEITAS DE CAPITAL			5.052.200		
2200.00.00	ALIENAÇÃO DE BENS		150.000			
2210.00.00	ALIENAÇÃO DE BENS MÓVEIS	150.000				
2218.00.00	ALIENAÇÃO DE OUTROS BENS MÓVEIS	150.000				
2219.00.01	Alienação de Outros Bens Móveis	150.000				
2300.00.00	AMORTIZAÇÃO DE EMPRÉSTIMOS		4.701.000			
2300.99.00	AMORTIZAÇÃO DE EMPRÉSTIMOS DIVERSOS	4.701.000		4.701.000		
2300.99.01	Empréstimos Hipotecários - 1ª série	1.000				
2300.99.02	Empréstimos Hipotecários - Dec. nº 34.885/95	1.000.000				
2300.99.03	Empréstimos Hipotecários - Restituição nº 546/96	3.700.000				
2500.00.00	OUTRAS RECEITAS DE CAPITAL		201.200			
2590.00.00	OUTRAS RECEITAS	201.200				
2590.01.00	RECEITAS DIVERSAS	201.200				
2590.01.40	IPREM - Instituto de Previdência Municipal de São Paulo	201.200				
7000.00.00	RECEITAS CORRENTES INTRA-ORÇAMENTÁRIAS			838.100.318		
7200.00.00	RECEITA DE CONTRIBUIÇÕES		838.100.318			
7210.00.00	CONTRIBUIÇÕES SOCIAIS	838.100.318				
7210.20.00	CONTRIBUIÇÕES PREVIDENCIÁRIAS INTRA-ORÇAMENTÁRIA	838.100.318				
7210.20.01	Contribuição Patronal Ativo Civil - PMSP	838.100.318				
Total					1.580.001.834	

Instituto de Previdência Municipal de São Paulo - 2008					Exercício 2008	
Receita por Categoria Econômica					R\$ 1,00	
Código	Especificação	Desdobramento	Fonte	Categoria Econômica		
1000.00.00	RECEITAS CORRENTES			738.949.318		
1200.00.00	RECEITAS DE CONTRIBUIÇÕES		612.195.316			
1210.00.00	CONTRIBUIÇÕES SOCIAIS	612.195.316				
1210.29.00	CONTRIBUIÇÕES PREVIDENCIÁRIAS DO REGIME PRÓPRIO	612.195.316				
1210.29.07	Contribuição de Servidor Ativo Civil	531.367.316				
1210.29.09	Contribuições de Servidor Inativo Civil	69.828.000				
1210.29.11	Contribuições de Pensionista Civil	11.000.000				
1300.00.00	RECEITA PATRIMONIAL		5.230.000			
1310.00.00	RECEITAS IMOBILIÁRIAS	230.000				
1311.00.00	ALUGUÉIS	230.000				
1311.99.00	OUTRAS RECEITAS DE ALUGUÉIS	230.000				
1320.00.00	RECEITAS DE VALORES MOBILIÁRIOS	5.000.000				
1329.00.00	REMUNERAÇÃO DOS INVESTIMENTOS DO RPPS	5.000.000				
1329.10.00	REMUNERAÇÃO DOS INVESTIMENTOS EM RENDA FIXA	5.000.000				
1329.10.01	Remuneração dos Investimentos em Renda Fixa	5.000.000				
1800.00.00	RECEITAS DE SERVIÇOS		6.236.000			
1800.02.00	SERVIÇOS FINANCEIROS	6.085.000				
1800.02.99	Outros Serviços Financeiros	6.085.000				
1800.13.00	SERVIÇOS ADMINISTRATIVOS	150.000				
1800.13.01	Serviços Administrativos	150.000				
1800.99.00	OUTROS SERVIÇOS	1.000				
1800.99.19	Outros Serviços	1.000				
1900.00.00	OUTRAS RECEITAS CORRENTES		113.188.000			
1910.00.00	MULTAS E JUROS DE MORA	112.000				
1912.00.00	MULTAS E JUROS DE MORA DAS CONTRIBUIÇÕES	110.000				
1912.29.00	MULTAS E JUROS DE MORA DAS CONTRIBUIÇÕES PARA O RPPS	110.000				
1912.29.01	Multas e Juros de Mora da Contribuição Patronal	1.000				
1912.29.02	Multas e Juros de Mora da Contribuição do Servidor	109.000				
1918.00.00	MULTAS E JUROS DE MORA DE OUTRAS RECEITAS	2.000				
1918.01.00	MULTAS E JUROS DE MORA DE ALUGUÉIS	1.000				
1918.01.01	Multas e Juros de Mora de Aluguéis	1.000				
1918.99.00	OUTRAS MULTAS E JUROS DE MORA	1.000				
1918.99.01	Outras Multas e Juros de Mora	1.000				
1920.00.00	INDENIZAÇÕES E RESTITUIÇÕES	112.040.000				
1922.00.00	RESTITUIÇÕES	112.040.000				
1922.10.00	COMPENSAÇÕES FINANCEIRAS ENTRE O RPPS E O RPPS	112.000.000				
1922.10.01	Compensações Financeiras entre o RPPS e o RPPS	112.000.000				
1922.99.00	OUTRAS RESTITUIÇÕES	40.000				
1922.99.01	Outras Restituições	40.000				
1930.00.00	RECEITA DA DÍVIDA ATIVA	1.032.000				
1932.00.00	RECEITA DA DÍVIDA ATIVA NÃO TRIBUTÁRIA	1.032.000				
1932.99.00	RECEITA DA DÍVIDA ATIVA NÃO TRIBUTÁRIA DE OUTRAS RECEITAS	1.032.000				
1932.99.01	Receita da Dívida Ativa não Tributária de Outras Receitas	1.032.000				

Município de São Paulo						Exercício 2008	
Programa de Trabalho						R\$ 1,00	
Órgão:							
03 Instituto da Previdência Municipal de São Paulo							
Código	Especificação	Operação Especial	Projeto	Atividade	Total		
99	Previdência Social		2.055.000	2.356.889.059	2.356.844.059		
99.122	Administração Geral		30.299.100	30.299.100	30.299.100		
99.122.0251	Suporte Administrativo		30.299.100	30.299.100	30.299.100		
99.122.0251.8658	Administração da Autarquia		30.299.100	30.299.100	30.299.100		
99.126	Tecnologia da Informação			7.648.100	7.648.100		
99.126.0340	Sistema de Informação e Processamento de Dados			7.648.100	7.648.100		
99.126.0340.8654	Aquisição de Equipamentos e Serviços de Informação			7.648.100	7.648.100		
99.131	Comunicação Social			15.000	15.000		
99.131.0149	Divulgação Oficial			15.000	15.000		
99.131.0149.2153	Publicação de Editais e Outras Publicações Legais			15.000	15.000		
99.272	Previdência do Regime Estatutário		2.055.000	2.316.726.859	2.320.781.859		
99.272.0204	Previdência dos Servidores Públicos Municipais			2.316.726.859	2.316.726.859		
99.272.0204.8660	Aposentados e Pensionistas			2.316.726.859	2.316.726.859		
99.272.0279	Ampliação e Beneficências - Obras		2.055.000		2.055.000		
99.272.0279.7501	Melhorias e Beneficências nas Dependências do IPREM		2.055.000		2.055.000		
99.845	Transferências			200.000	200.000		
99.845.0208	Previdência Social e Inativos e Pensionistas			200.000	200.000		
99.845.0208.8657	Compensação Financeira - Outros Fundos de Previdência			200.000	200.000		
Total do Órgão 03			2.055.000	2.356.889.059	2.356.844.059		

Município de São Paulo		Exercício 2008			
Natureza da Despesa		RS 1,00			
Órgão: 03 Instituto da Previdência Municipal de São Paulo					
Despesa - Fonte	Especificação	Elemento de Despesa	Modalidade de Aplicação	Grupo de Despesa	Categoria Econômica
Despesas Correntes					
01	PESSOAL E ENCARGOS SOCIAIS			9 743 500	
01.90	Aplicações Diretas		8 406 000		
01.90.09.00-08	Salário Família	1 000			
01.90.11.00-06	Vencimentos e Vantagens Fixas - Pessoal Civil	8.135.000			
01.90.13.00-06	Obrigações Patronais	220.000			
01.90.34.00-08	Indenizações Trabalhistas	50.000			
01.91	Apl.Dir.Dec.Op. entre Órgãos,Fundos e Ent.Int.Ord.Fiscal e Seg.Social		1.337.500		
01.91.13.00-06	Obrigações Patronais - RPPS	1.337.500			
OUTRAS DESPESAS CORRENTES					
03.20	Transferências a União		200.000	2.344.146.359	
03.20.01.00-08	Aposentadorias e Reformas	100.000			
03.20.03.00-06	Pensões	100.000			
03.30	Aplicações Diretas		2.343.946.359		
03.30.01.00-00	Aposentadorias e Reformas	778.942.225			
03.30.01.00-02	Aposentadorias e Reformas	112.000.000			
03.30.01.00-08	Aposentadorias e Reformas	836.599.922			
03.30.03.00-06	Pensões	378.777.555			
03.30.08.00-06	Outros Benefícios Assistenciais	60.000			
03.30.09.00-06	Salário Família	90.000			
03.30.14.00-06	Díarias - Civil	75.000			
03.30.30.00-06	Material de Consumo	864.500			
03.30.33.00-06	Passagens e Despesas com Locomoção	50.000			
03.30.35.00-06	Serviços de Consultoria	650.000			
03.30.36.00-06	Outros Serviços de Terceiros - Pessoa Física	45.000			
03.30.39.00-06	Outros Serviços de Terceiros - Pessoa Jurídica	12.969.000			
03.30.40.00-06	Auxílio-Alimentação	330.000			
03.30.47.00-08	Obrigações Tributárias e Contributivas	1.000			
03.30.49.00-06	Auxílio-Transporte	157.000			
03.30.91.00-06	Sentenças Judiciais	212.317.157			
03.30.93.00-06	Indenizações e Restituições	10.000.000			
Despesas de Capital					
44	INVESTIMENTOS			5 052 200	
44.90	Aplicações Diretas		5 052 200		
44.90.51.00-08	Obras e Instalações	2.055.000			
44.90.52.00-06	Equipamentos e Material Permanente	2.997.200			
Total do Órgão 03					2.358.944.059

Município de São Paulo		Exercício 2008			
Resumo da Despesa da Unidade		RS 1,00			
Órgão: 03 Instituto da Previdência Municipal de São Paulo					
Unidade: 10 Instituto da Previdência Municipal de São Paulo					
Aplicação Programada	Projeto, Atividade e Op. Especiais	Natureza da despesa	Fonte	Detalhada	Total da Aplicação
Totais por Atividades					
		3.1.90.09.00	06	1.000	
		3.1.90.11.00	06	8.135.000	
		3.1.90.13.00	06	220.000	
		3.1.90.34.00	06	50.000	
		3.1.91.13.00	06	1.337.500	
		3.3.20.01.00	06	100.000	
		3.3.20.03.00	06	100.000	
		3.3.90.01.00	00	778.942.225	
		3.3.90.01.00	02	112.000.000	
		3.3.90.01.00	08	836.599.922	
		3.3.90.03.00	06	378.777.555	
		3.3.90.08.00	06	60.000	
		3.3.90.09.00	06	90.000	
		3.3.90.14.00	06	75.000	
		3.3.90.30.00	06	864.500	
		3.3.90.33.00	06	50.000	
		3.3.90.35.00	06	650.000	
		3.3.90.36.00	06	45.000	
		3.3.90.39.00	06	12.969.000	
		3.3.90.40.00	06	330.000	
		3.3.90.47.00	06	1.000	
		3.3.90.49.00	06	157.000	
		3.3.90.91.00	06	212.317.157	
		3.3.90.93.00	06	10.000.000	
		4.4.90.51.00	06	2.055.000	
		4.4.90.52.00	06	2.997.200	
Total Atividades				2.055.000	2.358.689.059
Totais por Projetos					
Total Projetos				4.4.90.51.00	2.055.000
Totais por Unidade Organizatória					
		3.1.90.09.00	06	1.000	
		3.1.90.11.00	06	8.135.000	
		3.1.90.13.00	06	220.000	
		3.1.90.34.00	06	50.000	
		3.1.91.13.00	06	1.337.500	
		3.3.20.01.00	06	100.000	
		3.3.20.03.00	06	100.000	
		3.3.90.01.00	00	778.942.225	
		3.3.90.01.00	02	112.000.000	
		3.3.90.01.00	08	836.599.922	
		3.3.90.03.00	06	378.777.555	
		3.3.90.08.00	06	60.000	
		3.3.90.09.00	06	90.000	
		3.3.90.14.00	06	75.000	
		3.3.90.30.00	06	864.500	
		3.3.90.33.00	06	50.000	
		3.3.90.35.00	06	650.000	
		3.3.90.36.00	06	45.000	
		3.3.90.39.00	06	12.969.000	
		3.3.90.40.00	06	330.000	
		3.3.90.47.00	06	1.000	
		3.3.90.49.00	06	157.000	
		3.3.90.91.00	06	212.317.157	
		3.3.90.93.00	06	10.000.000	
		4.4.90.51.00	06	2.055.000	
		4.4.90.52.00	06	2.997.200	
Total da Unidade 10					2.358.944.059

Município de São Paulo		Exercício 2008			
Resumo da Despesa da Unidade		RS 1,00			
Órgão: 03 Instituto da Previdência Municipal de São Paulo					
Unidade: 10 Instituto da Previdência Municipal de São Paulo					
Aplicação Programada	Projeto, Atividade e Op. Especiais	Natureza da despesa	Fonte	Detalhada	Total da Aplicação
Total do Órgão 03					2.358.944.059

Município de São Paulo		Exercício 2008			
Quadro de Detalhamento da Despesa		RS 1,00			
Órgão: 03 Instituto da Previdência Municipal de São Paulo					
Unidade: 10 Instituto da Previdência Municipal de São Paulo					
Projeto, Atividade e Op. Especiais	Aplicação Programada	Natureza da despesa	Fonte	Detalhada	Total da Aplicação
03.10.09.122.0251.8658	Administração de Autarquia	3.1.90.09.00	06	1.000	
		3.1.90.11.00	06	8.135.000	
		3.1.90.13.00	06	220.000	
		3.1.90.34.00	06	50.000	
		3.1.91.13.00	06	1.337.500	
		3.3.90.08.00	06	60.000	
		3.3.90.14.00	06	75.000	
		3.3.90.30.00	06	864.500	
		3.3.90.33.00	06	50.000	
		3.3.90.35.00	06	650.000	
		3.3.90.36.00	06	45.000	
		3.3.90.39.00	06	12.969.000	
		3.3.90.40.00	06	330.000	
		3.3.90.47.00	06	1.000	
		3.3.90.49.00	06	157.000	
		3.3.90.93.00	06	10.000.000	
		4.4.90.52.00	06	2.997.200	
					30.299.100
03.10.09.125.0340.8654	Aquisição de Equipamentos e Serviços de Informática	3.3.90.30.00	06	400.000	
		3.3.90.39.00	06	4.974.000	
		4.4.90.52.00	06	2.274.100	
					7.648.100
03.10.09.131.0149.2153	Publicação de Editais e Outras Publicações Legais	3.3.90.30.00	06	15.000	
					15.000
03.10.09.272.0204.8660	Aposentadorias e Pensões	3.3.90.01.00	00	778.942.225	
		3.3.90.01.00	02	112.000.000	
		3.3.90.01.00	08	836.599.922	
		3.3.90.03.00	06	378.777.555	
		3.3.90.09.00	06	90.000	
		3.3.90.91.00	06	212.317.157	
					2.318.726.659
03.10.09.272.0278.7501	Melhorias e Benefícios nas Dependências do IPREM	4.4.90.51.00	06	2.055.000	
					2.055.000
03.10.09.845.0206.8657	Compensação Financeira - Outros Fundos de Previdência	3.3.20.01.00	06	100.000	
		3.3.20.03.00	06	100.000	
					200.000
Total da Unidade 10					2.358.944.059
Total do Órgão 03					2.358.944.059

Município de São Paulo		Exercício 2008			
Demonstrativo da Receita e Despesa Segundo as Categorias Econômicas		RS 1,00			
Serviço Funerário do Município de São Paulo					
RECEITA			DESPESA		
RECEITAS CORRENTES			DESPESAS CORRENTES		
RECEITA TRIBUTÁRIA	900.000	Pessoal e Encargos Sociais	50.604.000		
RECEITA PATRIMONIAL	2.080.000	Outras Despesas Correntes	40.945.000		
RECEITA DE SERVIÇOS	109.229.000				
OUTRAS RECEITAS CORRENTES	571.000				
	112.750.000				
Total			112.750.000	SUPERÁVIT CORRENTE	21.101.000
SUPERÁVIT DO ORÇAMENTO CORRENTE			21.101.000		
RECEITAS DE CAPITAL			DESPESAS DE CAPITAL		
ALIENAÇÃO DE BENS	10.000	Investimentos	1.461.000		
OUTRAS RECEITAS DE CAPITAL	10.000	Investimentos Financeiros	19970.000		
	20.000				
Total			21.121.000	Total	21.121.000
RESUMO					
Receitas Correntes	112.750.000	Despesas Correntes	91.649.000		
Receitas de Capital	20.000	Despesas de Capital	21.121.000		
Total		112.770.000	Total	112.770.000	

Serviço Funerário do Município de São Paulo - 2008				Exercício 2008
Receita por Categoria Econômica				R\$ 1,00
Código	Especificação	Desdobramento	Fonte	Categoria Econômica
1000.00.00	RECEITAS CORRENTES			112.750.000
1100.00.00	RECEITA TRIBUTÁRIA		900.000	
1120.00.00	TAXAS	900.000		
1121.00.00	TAXAS PELO EXERCÍCIO DO PODER DE POLÍCIA	900.000		
1121.00.00	OUTRAS TAXAS PELO EXERCÍCIO DO PODER DE POLÍCIA	900.000		
1121.00.05	Taxa de Fiscalização de Cemitérios	900.000		
1300.00.00	RECEITA PATRIMONIAL		2.050.000	
1320.00.00	RECEITAS DE VALORES MOBILIÁRIOS	2.050.000		
1329.00.00	OUTRAS RECEITAS DE VALORES MOBILIÁRIOS	2.050.000		
1329.01.00	FUNDOS DE INVESTIMENTOS RENDA FIXA	2.050.000		
1329.01.79	Rendimentos de Aplicações Financeiras - Adm. Indireta	2.050.000		
1600.00.00	RECEITA DE SERVIÇOS		109.729.000	
1600.03.00	SERVIÇOS DE TRANSPORTE	16.430.000		
1600.03.99	Outros Serviços de Transporte	16.430.000		
1600.13.00	SERVIÇOS ADMINISTRATIVOS	604.000		
1600.13.02	Serviços de Venda de Editais	3.000		
1600.13.07	Serviços de Fotografia e/ou Cópia Heliográfica	1.000		
1600.13.99	Outros Serviços Administrativos	600.000		
1600.99.00	OUTROS SERVIÇOS	91.095.000		
1600.99.01	Concessões	24.055.000		
1600.99.02	Outros Serviços de Cemitérios	3.270.000		
1600.99.03	Comercialização de Urnas e Caixões	34.495.000		
1600.99.04	Comercialização de Urnas para Cizas de Madeira e Cobre	80.000		
1600.99.05	Comercialização de Artigos Religiosos	980.000		
1600.99.06	Comercialização de Flores	7.500.000		
1600.99.07	Sepultamento	6.020.000		
1600.99.08	Aluguel de Gaveta	950.000		
1600.99.09	Aluguel Quadra Geral	950.000		
1600.99.10	Columbário	80.000		
1600.99.11	Velório	7.200.000		
1600.99.12	Cremação	2.800.000		
1600.99.13	Câmara Frigorífica	230.000		
1600.99.14	Essa	2.140.000		
1600.99.15	Ozônio	5.000		
1600.99.16	Mesa	390.000		
1600.99.17	Comercialização de Urnas para Cizas - Frigoríficas	50.000		
1600.99.18	Comercialização de Velas e Lâmpadas	820.000		
1900.00.00	OUTRAS RECEITAS CORRENTES		571.000	
1910.00.00	MULTAS E JUROS DE MOROSIA	25.000		
1919.00.00	MULTAS DE OUTRAS ORIGENS	25.000		
1919.27.00	MULTAS E JUROS PREVISTOS EM CONTRATOS	20.000		
1919.27.03	Multas e Juros - Contratos Serviço Funerário	20.000		
1919.50.00	MULTAS POR AUTO DE INFRAÇÃO	5.000		
1919.50.03	Multas Auto de Infração - IFMSP	5.000		

Município de São Paulo						Exercício 2008
Programa de Trabalho						R\$ 1,00
Órgão:						
04 Serviço Funerário do Município de São Paulo						
Código	Especificação	Operação Especial	Projeto	Atividade	Total	
04	Subsistema		1.000		112.770.000	
04.122	Administração Geral			45.373.000	45.373.000	
04.122.0251	Suprimento Administrativo			45.373.000	45.373.000	
04.122.0251.8851	Administração de Autarquia			10.000	10.000	
04.122.0290	Fundo de Manutenção e Melhorias			10.000	10.000	
04.122.0290.8859	Fundo de Manutenção e Melhorias			10.000	10.000	
04.452	Serviços Urbanos		1.000	67.396.000	67.397.000	
04.452.0239	Serviço Funerário		1.000	43.795.000	43.796.000	
04.452.0239.7502	Reforma e Ampliação de Cemitérios		1.000	1.000	1.000	
04.452.0239.8852	Transportes Fúnebres			15.142.000	15.142.000	
04.452.0239.8855	Fabricação de Caixões Mortuários e Artigos Religiosos			1.000	1.000	
04.452.0239.8856	Operação e Manutenção do Crematório			1.309.000	1.309.000	
04.452.0239.8857	Operação e Manutenção de Cemitérios			24.295.000	24.295.000	
04.452.0239.8858	Operação e Manutenção de Velórios			3.048.000	3.048.000	
04.452.0284	Comissões de Serviços Funerários			23.591.000	23.591.000	
04.452.0284.8852	Ornamentação, Com e Controle de Câmaras Mortuárias e Art. Religiosos			23.591.000	23.591.000	
Total do Órgão 04			1.000	112.769.000	112.770.000	

Município de São Paulo						Exercício 2008
Natureza da Despesa						R\$ 1,00
Órgão:						
04 Serviço Funerário do Município de São Paulo						
Despesa - Fonte	Especificação	Elemento de Despesa	Modalidade de Aplicação	Grupo de Despesa	Categoria Econômica	
0	Despesas Correntes				31.943.000	
0.1	PESSOAL E ENCARGOS SOCIAIS			50.604.000		
0.1.90	Aplicações Diretas		45.719.000			
0.1.90.09.00-06	Salário Família	50.000				
0.1.90.11.00-06	Vencimentos e Vantagens Fixas - Pessoal Civil	27.285.000				
0.1.90.13.00-06	Obrigações Patronais	664.000				
0.1.90.16.00-06	Outras Despesas Variáveis - Pessoal Civil	4.240.000				
0.1.90.91.00-06	Sentenças Judiciais	13.470.000				
0.1.90.92.00-06	Despesas de Exercícios Anteriores	10.000				
0.1.91	Aplic. Dir. Op. entre Órgãos, Fundos e Ent. Int. Orç. Fiscal e Seg. Social		5.085.000			
0.1.91.13.00-06	Obrigações Patronais - RPPS	5.085.000				
0.3	OUTRAS DESPESAS CORRENTES		40.845.000	40.845.000		
0.3.90	Aplicações Diretas					
0.3.90.26.00-06	Material de Consumo	6.561.000				
0.3.90.26.00-06	Serviços de Consultoria	10.000				
0.3.90.36.00-06	Outros Serviços de Terceiros - Pessoa Física	70.000				
0.3.90.37.00-06	Locação de Mão-de-Obra	9.580.000				
0.3.90.39.00-06	Outros Serviços de Terceiros - Pessoa Jurídica	14.242.000				
0.3.90.46.00-06	Auxílio-Alimentação	5.605.000				
0.3.90.47.00-06	Obrigações Tributárias e Contributivas	1.127.000				
0.3.90.48.00-06	Outros Auxílios Financeiros a Pessoas Físicas	80.000				
0.3.90.49.00-06	Auxílio-Transporte	3.115.000				
0.3.90.91.00-06	Sentenças Judiciais	20.000				
0.3.90.92.00-06	Despesas de Exercícios Anteriores	80.000				
0.3.90.93.00-06	Indenizações e Restituições	175.000				
0	Despesas de Capital				21.423.000	
0.4	INVESTIMENTOS		1.451.000	1.451.000		
0.4.49	Aplicações Diretas					
0.4.49.01.00-06	Obras e Instalações	1.000				
0.4.49.52.00-06	Equipamentos e Material Permanente	1.450.000				
0.5	INVERSÕES FINANCEIRAS		19.670.000	19.670.000		
0.5.90	Aplicações Diretas					
0.5.90.62.00-06	Aquisição de Produtos para Revenda	19.670.000				
Total do Órgão 04					112.770.000	

Serviço Funerário do Município de São Paulo - 2008				Exercício 2008
Receita por Categoria Econômica				R\$ 1,00
Código	Especificação	Desdobramento	Fonte	Categoria Econômica
1820.00.00	INDENIZAÇÕES E RESTITUIÇÕES	1.000		
1821.00.00	INDENIZAÇÕES	1.000		
1821.06.00	INDENIZAÇÕES POR DANOS CAUSADOS AO PATRIMÔNIO PÚBLICO	1.000		
1821.06.02	Indenizações de Das Seguradoras	1.000		
1930.00.00	RECEITA DA DÍVIDA ATIVA	45.000		
1932.00.00	RECEITA DA DÍVIDA ATIVA NÃO TRIBUTÁRIA	45.000		
1932.99.00	RECEITA DA DÍVIDA ATIVA NÃO TRIBUTÁRIA DE OUTRAS RECEITAS	45.000		
1932.99.01	Receita da Dívida Ativa - Adm. Indireta	45.000		
1990.00.00	RECEITAS DIVERSAS	500.000		
1990.99.00	OUTRAS RECEITAS	500.000		
1990.99.13	Outras Receitas	250.000		
1990.99.70	Atualização Monetária	100.000		
1990.99.80	Subpermissões de Lanchonetes	150.000		
2000.00.00	RECEITAS DE CAPITAL			20.000
2200.00.00	ALIENAÇÃO DE BENS		10.000	
2210.00.00	ALIENAÇÃO DE BENS MÓVEIS	10.000		
2210.01.00	ALIENAÇÃO DE BENS MÓVEIS	10.000		
2500.00.00	OUTRAS RECEITAS DE CAPITAL		10.000	
2590.00.00	OUTRAS RECEITAS	10.000		
2590.01.00	RECEITAS DIVERSAS	10.000		
2590.01.21	Serviço Funerário do Município de São Paulo	10.000		
Total				112.770.000

Município de São Paulo						Exercício 2008
Quadro de Detalhamento da Despesa						R\$ 1,00
Órgão:						
Unidade: 04 Serviço Funerário do Município de São Paulo						
10 Serviço Funerário do Município de São Paulo						
Projeto, Atividade e Op. Especiais	Aplicação Programada	Natureza da despesa	Fonte	Detalhada	Total da Aplicação	
04.10.15.122.0251.8851	Administração da Autarquia	3.1.90.09.00-06	06	50.000		
		3.1.90.11.00-06	06	7.165.000		
		3.1.90.13.00-06	06	664.000		
		3.1.90.16.00-06	06	760.000		
		3.1.90.91.00-06	06	13.470.000		
		3.1.90.92.00-06	06	10.000		
		3.1.91.13.00-06	06	5.085.000		
		3.3.90.30.00-06	06	781.000		
		3.3.90.35.00-06	06	10.000		
		3.3.90.36.00-06	06	70.000		
		3.3.90.37.00-06	06	2.100.000		
		3.3.90.39.00-06	06	4.651.000		
		3.3.90.46.00-06	06	5.605.000		
		3.3.90.47.00-06	06	1.127.000		
3.3.90.48.00-06	06	80.000				
3.3.90.49.00-06	06	3.115.000				
3.3.90.91.00-06	06	20.000				
3.3.90.92.00-06	06	80.000				
3.3.90.93.00-06	06	20.000				
4.4.90.52.00-06	06	330.000				
					45.373.000	
04.10.15.122.0290.8859	Fundo de Manutenção e Melhorias	3.3.90.39.00-06	06	5.000		
		4.4.90.52.00-06	06	5.000		
					10.000	
04.10.15.452.0239.7502	Reforma e Ampliação de Cemitérios	4.4.90.51.00-06	06	1.000		
					1.000	
04.10.15.452.0239.8852	Transportes Fúnebres	3.1.90.11.00-06	06	5.625.000		
		3.1.90.16.00-06	06	1.045.000		
		3.3.90.30.00-06	06	3.535.000		
		3.3.90.37.00-06	06	180.000		
		3.3.90.39.00-06	06	4.212.000		
		4.4.90.52.00-06	06	545.000		
		3.3.90.39.00-06	06	1.000		
					15.142.000	
04.10.15.452.0239.8856	Operação e Manutenção do Crematório	3.1.90.11.00-06	06	295.000		
		3.1.90.16.00-06	06	45.000		
		3.3.90.30.00-06	06	481.000		
		3.3.90.37.00-06	06	100.000		
		3.3.90.39.00-06	06	168.000		
		4.4.90.52.00-06	06	220.000		
		3.3.90.39.00-06	06	220.000		
					1.309.000	
04.10.15.452.0239.8857	Operação e Manutenção de Cemitérios	3.1.90.11.00-06	06	10.065.000		
		3.1.90.16.00-06	06	1.740.000		
		3.3.90.30.00-06	06	1.665.000		
		3.3.90.37.00-06	06	8.110.000		
		3.3.90.39.00-06	06	4.410.000		
		3.3.90.93.00-06	06	155.000		
4.4.90.52.00-06	06	150.000				
					24.295.000	
04.10.15.452.0239.8858	Operação e Manutenção de Velórios	3.1.90.11.00-06	06	1.095.000		
		3.1.90.16.00-06	06	120.000		
		3.3.90.30.00-06	06	13.000		
		3.3.90.37.00-06	06	1.090.000		
		3.3.90.39.00-06	06	780.000		

Município de São Paulo		Exercício 2008	
Quadro de Detalhamento da Despesa			
R\$ 1,00			
Órgão:			
Unidade: 04 Serviço Funerário do Município de São Paulo			
10 Serviço Funerário do Município de São Paulo			
Projeto, Atividade e Op. Especiais	Aplicação Programada	Natureza da despesa	Total da Aplicação
04.10.15.452.0239.8858	Operação e Manutenção de Veículos	4.4.90.52.00	30.000
04.10.15.452.0204.8852	Ornamentação, Com e Controle de Câmaras Mortuárias e Art. Religiosos	3.1.90.11.00	3.100.000
		3.1.90.16.00	530.000
		3.3.90.30.00	66.000
		3.3.90.39.00	35.000
		4.4.90.52.00	170.000
		4.5.90.62.00	19.670.000
Total da Unidade 10			112.778.000
Total do Órgão 04			112.778.000

Demonstrativo da Receita e Despesa Segundo as Categorias Econômicas		Autarquia Hosp. Munic. Regional Leste		R\$ 1,00	
RECEITA		DESPESA			
RECEITAS CORRENTES		DESPESAS CORRENTES			
RECEITA DE SERVIÇOS	5.000	Pessoal e Encargos Sociais	75.413.490		
OUTRAS RECEITAS CORRENTES	195.000	Outras Despesas Correntes	63.647.747		
	200.000		139.061.237		
DÉFICIT CORRENTE		138.861.227			
Total	139.061.227	Total	139.061.227		
DÉFICIT DE CAPITAL		140.453.227			
Total	140.453.227	Total	140.453.227		
RESUMO					
Receitas Correntes	200.000	Despesas Correntes	139.061.227		
		Despesas de Capital	1.592.000		
Déficit Orçamentário	140.453.227				
Total	140.653.227	Total	140.653.227		

Município de São Paulo		Exercício 2008	
Resumo da Despesa da Unidade			
R\$ 1,00			
Órgão:			
Unidade: 04 Serviço Funerário do Município de São Paulo			
10 Serviço Funerário do Município de São Paulo			
Aplicação Programada	Projeto, Atividade e Op. Especiais	Natureza da despesa	Total da Aplicação
Totais por Atividades		3.1.90.09.00	50.000
		3.1.90.11.00	27.265.000
		3.1.90.13.00	664.000
		3.1.90.16.00	4.240.000
		3.1.90.91.00	13.470.000
		3.1.90.92.00	10.000
		3.1.91.13.00	5.065.000
		3.3.90.30.00	6.561.000
		3.3.90.35.00	10.000
		3.3.90.36.00	70.000
		3.3.90.37.00	9.580.000
		3.3.90.39.00	14.242.000
		3.3.90.46.00	5.605.000
		3.3.90.47.00	1.127.000
		3.3.90.48.00	60.000
		3.3.90.49.00	3.115.000
		3.3.90.91.00	20.000
		3.3.90.92.00	80.000
		3.3.90.93.00	175.000
		4.4.90.52.00	1.450.000
		4.5.90.62.00	19.670.000
Total Atividades			112.769.000
Totais por Projetos		4.4.90.51.00	1.000
Total Projetos			1.000
Totais por Unidade Orçamentária		3.1.90.09.00	50.000
		3.1.90.11.00	27.265.000
		3.1.90.13.00	664.000
		3.1.90.16.00	4.240.000
		3.1.90.91.00	13.470.000
		3.1.90.92.00	10.000
		3.1.91.13.00	5.065.000
		3.3.90.30.00	6.561.000
		3.3.90.35.00	10.000
		3.3.90.36.00	70.000
		3.3.90.37.00	9.580.000
		3.3.90.39.00	14.242.000
		3.3.90.46.00	5.605.000
		3.3.90.47.00	1.127.000
		3.3.90.48.00	60.000
		3.3.90.49.00	3.115.000
		3.3.90.91.00	20.000
		3.3.90.92.00	80.000
		3.3.90.93.00	175.000
		4.4.90.51.00	1.000
		4.4.90.52.00	1.450.000
		4.5.90.62.00	19.670.000
Total da Unidade 10			112.778.000
Total do Órgão 04			112.778.000

Autarquia Hosp. Munic. Regional Leste - 2008		Exercício 2008		
Receita por Categoria Econômica				
R\$ 1,00				
Código	Especificação	Desdobramento	Fonte	Categoria Econômica
1000.00.00	RECEITAS CORRENTES			200.000
1800.00.00	RECEITA DE SERVIÇOS		5.000	
1800.13.00	SERVIÇOS ADMINISTRATIVOS	5.000		
1800.13.07	Serviços de Fotocópias e/ou Cópia Heliográfica	200		
1800.13.99	Outros Serviços Administrativos	4.800		
1900.00.00	OUTRAS RECEITAS CORRENTES		195.000	
1910.00.00	MULTAS E JUROS DE MORA	135.000		
1919.00.00	MULTAS DE OUTRAS ORIGENS	135.000		
1919.27.00	MULTAS E JUROS PREVISTOS EM CONTRATOS	135.000		
1919.27.04	Multas e Juros - Contratos Autarquias	135.000		
1990.00.00	RECEITAS DIVERSAS	60.000		
1990.99.00	OUTRAS RECEITAS	60.000		
1990.99.13	Outras Receitas	60.000		
Total				200.000

Município de São Paulo Programa de Trabalho						Exercício 2008
Órgão:						R\$ 1,00
05 Autarquia Hospitalar Municipal Regional Leste						
Código	Especificação	Operação Especial	Projeto	Atividade	Total	
10	Saúde			140.653.227	140.653.227	
10.122	Administração Geral			84.038.448	84.038.448	
10.122.0251	Suporte Administrativo			84.038.448	84.038.448	
10.122.0251.4100	Coordenação e Administração Geral			84.038.448	84.038.448	
10.302	Assistência Hospitalar e Ambulatorial			56.614.779	56.614.779	
10.302.0322	Integralidade da Atenção			56.614.779	56.614.779	
10.302.0322.4103	Oper./Manut. Unid. Hospitalares, P. Socorro/Atendimentos e Ambulatórios			56.614.779	56.614.779	
Total do Órgão 05					140.653.227	140.653.227

Município de São Paulo Natureza da Despesa						Exercício 2008
Órgão:						R\$ 1,00
05 Autarquia Hospitalar Municipal Regional Leste						
Despesa - Fonte	Especificação	Elemento de Despesa	Modalidade de Aplicação	Grupo de Despesa	Categoria Econômica	
3	Despesas Correntes					139.061.227
3.1	PESSOAL E ENCARGOS SOCIAIS		72.643.332		75.413.480	
3.1.90	Aplicações Diretas					
3.1.90.04.00-00	Contratação por Tempo Determinado	10.843.332				
3.1.90.11.00-00	Vencimentos e Vantagens Fixas - Pessoal Civil	45.600.000				
3.1.90.13.00-00	Obrigações Patronais	15.100.000				
3.1.90.91.00-00	Sentenças Judiciais	100.000				
3.1.90.94.00-00	Indenizações Trabalhistas	1.000.000				
3.1.91	Aplic. Dir. Dev. Op. entre Órgãos, Fundos e Ent. Int. Orç. Fiscal e Seg. Social		2.770.148			
3.1.91.13.00-00	Obrigações Patronais - RPPS	2.770.148				
3.3	OUTRAS DESPESAS CORRENTES		63.647.747		63.647.747	
3.3.90	Aplicações Diretas					
3.3.90.30.00-00	Material de Consumo	1.630.000				
3.3.90.30.00-02	Material de Consumo	18.000.000				
3.3.90.36.00-00	Outros Serviços de Terceiros - Pessoa Física	1.315.779				
3.3.90.39.00-00	Outros Serviços de Terceiros - Pessoa Jurídica	33.437.742				
3.3.90.39.00-02	Outros Serviços de Terceiros - Pessoa Jurídica	3.500.000				
3.3.90.46.00-00	Auxílio-Alimentação	4.521.226				
3.3.90.47.00-00	Obrigações Tributárias e Contributivas	5.000				
3.3.90.48.00-00	Outros Auxílios Financeiros a Pessoas Físicas	29.000				
3.3.90.49.00-00	Auxílio-Transporte	1.209.000				
4	Despesas de Capital					1.592.000
4.4	INVESTIMENTOS		1.592.000		1.592.000	
4.4.90	Aplicações Diretas					
4.4.90.52.00-00	Equipamentos e Material Permanente	500.000				
4.4.90.52.00-02	Equipamentos e Material Permanente	892.000				
4.4.90.52.00-06	Equipamentos e Material Permanente	200.000				
Total do Órgão 05					140.653.227	140.653.227

Município de São Paulo Quadro de Detalhamento da Despesa						Exercício 2008
Órgão:						R\$ 1,00
Unidade: 05 Autarquia Hospitalar Municipal Regional Leste						
10 Autarquia Hospitalar Municipal Regional Leste						
Projeto, Atividade e Op. Especiais	Aplicação Programada	Natureza da despesa	Fonte	Detalhada	Total da Aplicação	
95.10.10.122.0251.4100	Coordenação e Administração Geral	3.1.90.04.00-00	00	10.843.332		
		3.1.90.11.00-00	00	45.600.000		
		3.1.90.13.00-00	00	15.100.000		
		3.1.90.91.00-00	00	100.000		
		3.1.90.94.00-00	00	1.000.000		
		3.1.91.13.00-00	00	2.770.148		
		3.3.90.30.00-00	00	630.000		
		3.3.90.36.00-00	00	1.242.000		
		3.3.90.39.00-00	00	1.014.742		
		3.3.90.46.00-00	00	4.521.226		
		3.3.90.47.00-00	00	5.000		
		3.3.90.48.00-00	00	29.000		
		3.3.90.49.00-00	00	1.209.000		
		Total da Unidade 10				
Total do Órgão 05					140.653.227	

Município de São Paulo Resumo da Despesa da Unidade						Exercício 2008
Órgão:						R\$ 1,00
Unidade: 05 Autarquia Hospitalar Municipal Regional Leste						
10 Autarquia Hospitalar Municipal Regional Leste						
Aplicação Programada	Projeto, Atividade e Op. Especiais	Natureza da despesa	Fonte	Detalhada	Total da Aplicação	
Totais por Atividades		3.1.90.04.00-00	00	10.843.332		
		3.1.90.11.00-00	00	45.600.000		
		3.1.90.13.00-00	00	15.100.000		
		3.1.90.91.00-00	00	100.000		
		3.1.90.94.00-00	00	1.000.000		
		3.1.91.13.00-00	00	2.770.148		
		3.3.90.30.00-00	00	1.630.000		
		3.3.90.30.00-02	02	18.000.000		
		3.3.90.36.00-00	00	1.315.779		
		3.3.90.39.00-00	00	33.437.742		
		3.3.90.39.00-02	02	3.500.000		
		3.3.90.46.00-00	00	4.521.226		
		3.3.90.47.00-00	00	5.000		
		3.3.90.48.00-00	00	29.000		
3.3.90.49.00-00	00	1.209.000				
Total Atividades					140.653.227	
Totais por Unidade Orçamentária		3.1.90.04.00-00	00	10.843.332		
		3.1.90.11.00-00	00	45.600.000		
		3.1.90.13.00-00	00	15.100.000		
		3.1.90.91.00-00	00	100.000		
		3.1.90.94.00-00	00	1.000.000		
		3.1.91.13.00-00	00	2.770.148		
		3.3.90.30.00-00	00	1.630.000		
		3.3.90.30.00-02	02	18.000.000		
		3.3.90.36.00-00	00	1.315.779		
		3.3.90.39.00-00	00	33.437.742		
		3.3.90.39.00-02	02	3.500.000		
		3.3.90.46.00-00	00	4.521.226		
		3.3.90.47.00-00	00	5.000		
		3.3.90.48.00-00	00	29.000		
3.3.90.49.00-00	00	1.209.000				
Total da Unidade 10					140.653.227	
Total do Órgão 05					140.653.227	

Demonstrativo da Receita e Despesa Segundo as Categorias Econômicas Autarquia Hosp. Munic. Regional Sudeste				R\$ 1,00
RECEITA		DESPESA		
RECEITAS CORRENTES		DESPESAS CORRENTES		
OUTRAS RECEITAS CORRENTES	5.000	Pessoal e Encargos Sociais	32.095.000	
	5.000	Outras Despesas Correntes	37.835.000	
				70.720.000
DEFICIT CORRENTE	70.715.000			
Total	70.720.000	Total	70.720.000	
		DEFICIT DO ORÇAMENTO CORRENTE		70.715.000
		DESPESAS DE CAPITAL		
		Investimentos		331.000
				331.000
DEFICIT DE CAPITAL	71.046.000			
Total	71.046.000	Total	71.046.000	
RESUMO				
Receitas Correntes	5.000	Despesas Correntes	70.720.000	
		Despesas de Capital	331.000	
Deficit Orçamentário	71.046.000			
Total	71.051.000	Total	71.051.000	

Autarquia Hosp. Munic. Regional Sudeste - 2008					Exercício 2008
Receita por Categoria Econômica					R\$ 1,00
Código	Especificação	Desdobramento	Fonte	Categoria Econômica	
1000.00.00	RECEITAS CORRENTES				5.000
1800.00.00	OUTRAS RECEITAS CORRENTES		5.000		
1810.00.00	MULTAS E JUROS DE MORA	3.000			
1818.00.00	MULTAS DE OUTRAS ORIGENS	3.000			
1819.27.00	MULTAS E JUROS PREVISTOS EM CONTRATOS	3.000			
1819.27.04	Multas e Juros - Contratos Autarquias	3.000			
1990.00.00	RECEITAS DIVERSAS	2.000			
1990.99.00	OUTRAS RECEITAS	2.000			
1990.99.13	Outras Receitas	2.000			
Total					5.000

Município de São Paulo Programa de Trabalho						Exercício 2008
Órgão:						RS 1,00
06 Autarquia Hospitalar Municipal Regional Sudeste						
Código	Especificação	Operação Especial	Projeto	Atividade	Total	
06	Saúde				71.051.000	71.051.000
06.122	Administração Geral				40.816.000	40.816.000
06.122.0251	SupORTE Administrativo				40.816.000	40.816.000
06.122.0251.4100	Coordenação e Administração Geral				40.816.000	40.816.000
06.302	Assistência Hospitalar e Ambulatorial				30.235.000	30.235.000
06.302.0322	Integralidade da Atenção				30.235.000	30.235.000
06.302.0322.4103	Oper. (Manut. Unid Hospitalares, P. Socomos) (Atendimentos e Ambulatórios)				30.235.000	30.235.000
Total do Órgão 06					71.051.000	71.051.000

Município de São Paulo Natureza da Despesa						Exercício 2008
Órgão:						RS 1,00
06 Autarquia Hospitalar Municipal Regional Sudeste						
Despesa - Fonte	Especificação	Elemento de Despesa	Modalidade de Aplicação	Grupo de Despesa	Categoria Econômica	
0	Despesas Correntes					70.720.000
31	PESSOAL E ENCARGOS SOCIAIS			31.685.000		
31.90	Aplicações Diretas					
31.90.11.00-00	Vencimentos e Vantagens Fixas - Pessoal Civil	25.800.000				
31.90.11.00-06	Vencimentos e Vantagens Fixas - Pessoal Civil	5.000				
31.90.13.00-00	Obrigações Patronais	5.000.000				
31.91	Ap. Dir. Dec. Op. entre Órgãos, Fundos e Ent. Int. Orç. Fiscal e Seg. Social		1.000.000			
31.91.13.00-06	Obrigações Patronais - RPPS	1.000.000				
53	OUTRAS DESPESAS CORRENTES			37.635.000		
53.90	Aplicações Diretas					
53.90.30.00-00	Material de Consumo	451.000				
53.90.30.00-02	Material de Consumo	8.272.000				
53.90.33.00-00	Passagens e Despesas com Locomoção	2.000				
53.90.36.00-00	Outros Serviços de Terceiros - Pessoa Física	370.000				
53.90.39.00-00	Outros Serviços de Terceiros - Pessoa Jurídica	21.300.000				
53.90.39.00-02	Outros Serviços de Terceiros - Pessoa Jurídica	3.501.000				
53.90.46.00-00	Auxílio-Alimentação	2.350.000				
53.90.47.00-00	Obrigações Tributárias e Contributivas	700.000				
53.90.48.00-00	Outros Auxílios Financeiros a Pessoas Físicas	29.000				
53.90.49.00-00	Auxílio-Transporte	860.000				
4	Despesas de Capital					331.000
44	INVESTIMENTOS			331.000		
44.90	Aplicações Diretas					
44.90.52.00-00	Equipamentos e Material Permanente	331.000	331.000			
Total do Órgão 06					71.051.000	71.051.000

Município de São Paulo Quadro de Detalhamento da Despesa						Exercício 2008		
Órgão:						RS 1,00		
Unidade: 06 Autarquia Hospitalar Municipal Regional Sudeste								
10 Autarquia Hospitalar Municipal Regional Sudeste								
Projeto, Atividade e Op. Especiais	Aplicação Programada	Natureza da despesa	Fonte	Detalhada	Total da Aplicação			
06.10.10.122.0251.4100	Coordenação e Administração Geral	3.1.90.11.00	00	25.800.000	40.816.000			
		3.1.90.11.00	06	5.000				
		3.1.90.13.00	00	6.060.000				
		3.1.91.13.00	00	1.000.000				
		3.3.90.30.00	00	151.000				
		3.3.90.36.00	00	370.000				
		3.3.90.39.00	00	3.500.000				
		3.3.90.46.00	00	2.350.000				
		3.3.90.47.00	00	700.000				
		3.3.90.49.00	00	860.000				
06.10.10.302.0322.4103	Oper. (Manut. Unid Hospitalares, P. Socomos) (Atendimentos e Ambulatórios)	3.3.90.30.00	00	300.000				
		3.3.90.30.00	02	8.272.000				
		3.3.90.33.00	00	2.000				
		3.3.90.39.00	00	17.800.000				
		3.3.90.39.00	02	3.501.000				
		3.3.90.46.00	00	29.000				
		4.4.90.52.00	00	331.000				
		Total da Unidade 10					71.051.000	
		Total do Órgão 06					71.051.000	

Município de São Paulo Resumo da Despesa da Unidade						Exercício 2008			
Órgão:						RS 1,00			
Unidade: 06 Autarquia Hospitalar Municipal Regional Sudeste									
10 Autarquia Hospitalar Municipal Regional Sudeste									
Aplicação Programada	Projeto, Atividade e Op. Especiais	Natureza da despesa	Fonte	Detalhada	Total da Aplicação				
Títulos por Atividades		3.1.90.11.00	00	25.800.000	71.051.000				
		3.1.90.11.00	06	5.000					
		3.1.90.13.00	00	6.060.000					
		3.1.91.13.00	00	1.000.000					
		3.3.90.30.00	00	451.000					
		3.3.90.30.00	02	8.272.000					
		3.3.90.33.00	00	2.000					
		3.3.90.36.00	00	370.000					
		3.3.90.39.00	00	21.300.000					
		3.3.90.39.00	02	3.501.000					
		3.3.90.46.00	00	2.350.000					
		3.3.90.47.00	00	700.000					
		3.3.90.48.00	00	29.000					
		3.3.90.49.00	00	860.000					
		4.4.90.52.00	00	331.000					
		Títulos por Unidade Orçamentária		3.1.90.11.00		00	25.800.000		
				3.1.90.11.00		06	5.000		
3.1.90.13.00	00			6.060.000					
3.1.91.13.00	00			1.000.000					
3.3.90.30.00	00			451.000					
3.3.90.30.00	02			8.272.000					
3.3.90.33.00	00			2.000					
3.3.90.36.00	00			370.000					
3.3.90.39.00	00			21.300.000					
3.3.90.39.00	02			3.501.000					
3.3.90.46.00	00			2.350.000					
3.3.90.47.00	00			700.000					
3.3.90.48.00	00			29.000					
3.3.90.49.00	00			860.000					
4.4.90.52.00	00			331.000					
Total da Unidade 10					71.051.000				
Total do Órgão 06					71.051.000				

Demonstrativo da Receita e Despesa Segundo as Categorias Econômicas Autarquia Hosp. Munic. Regional Sul				RS 1,00
RECEITA		DESPESA		
RECEITAS CORRENTES		DESPESAS CORRENTES		
RECEITA PATRIMONIAL	500	Pessoal e Encargos Sociais	46.740.000	
RECEITA DE SERVIÇOS	1.100	Outras Despesas Correntes	63.903.421	
TRANSFERÊNCIAS CORRENTES	90.000			
OUTRAS RECEITAS CORRENTES	140.600			
	<u>192.200</u>			<u>102.243.421</u>
DEFICIT CORRENTE		102.051.221		
Total	102.243.421	Total	102.243.421	
DEFICIT DO ORÇAMENTO CORRENTE		102.051.221		
DESPESAS DE CAPITAL				
		Investimentos	145.000	
			<u>145.000</u>	
DEFICIT DE CAPITAL		102.196.221		
Total	102.196.221	Total	102.196.221	
RESUMO				
Receitas Correntes	192.200	Despesas Correntes	102.243.421	
		Despesas de Capital	145.000	
Deficit Orçamentário	102.196.221			
Total	102.388.421	Total	102.388.421	

Autarquia Hosp. Munic. Regional Sul - 2008 Receita por Categoria Econômica					Exercício 2008
Órgão:					RS 1,00
Código	Especificação	Desdobramento	Fonte	Categoria Econômica	
1000.00.00	RECEITAS CORRENTES				192.200
1300.00.00	RECEITA PATRIMONIAL		500		
1320.00.00	RECEITAS DE VALORES MOBILIÁRIOS	500			
1325.00.00	REMUNERAÇÃO DE DEPÓSITOS BANCÁRIOS	500			
1325.01.00	REMUNERAÇÃO DE DEPÓSITOS DE RECURSOS VINCULADOS	500			
1325.01.06	Receta de Remuneração de Depósitos Bancários de Recursos Vinculados - Ações e Serviços Públicos de Saúde	500			
1600.00.00	RECEITA DE SERVIÇOS		1.100		
1600.05.00	SERVIÇOS DE SAÚDE	200			
1600.05.99	Outros Serviços de Saúde - Adm. Indireta	200			
1600.13.00	SERVIÇOS ADMINISTRATIVOS	900			
1600.13.01	Serviços de Inscrição em Concursos Públicos	100			
1600.13.02	Serviços de Venda de Editais	100			
1600.13.04	Serviços de Expedição de Certificados	100			
1600.13.07	Serviços de Fotocópias e/ou Copias Helográficas	200			
1600.13.08	Serviços de Expedientes	100			
1600.13.99	Outros Serviços Administrativos	300			
1700.00.00	TRANSFERÊNCIAS CORRENTES		50.000		
1780.00.00	TRANSFERÊNCIAS DE CONVÊNIO	50.000			
1781.00.00	TRANSFERÊNCIAS DE CONVÊNIO DA UNIÃO E SUAS ENTIDADES	50.000			
1781.99.00	OUTRAS TRANSFERÊNCIAS DE CONVÊNIO DA UNIÃO	50.000			
1781.99.23	Hospital Sentinelá	50.000			
1900.00.00	OUTRAS RECEITAS CORRENTES		140.600		
1910.00.00	MULTAS E JUROS DE MORA	88.400			
1919.00.00	MULTAS DE OUTRAS ORIGENS	88.400			
1919.27.00	MULTAS E JUROS PREVISTOS EM CONTRATOS	88.400			
1919.27.04	Multas e Juros - Contratos Autarquias	88.400			
1920.00.00	INDENIZAÇÕES E RESTITUIÇÕES	100			
1922.00.00	RESTITUIÇÕES	100			
1922.99.00	OUTRAS RESTITUIÇÕES	100			
1922.99.01	Restituições Diversas	100			
1990.00.00	RECEITAS DIVERSAS	54.100			
1990.97.00	RECUPERAÇÃO DE DESPESAS DE EXERCÍCIOS ANTERIORES	8.000			
1990.98.00	DESCONTOS OBTIDOS	100			
1990.99.00	OUTRAS RECEITAS	48.000			
1990.99.13	Outras Receitas	48.000			
Total					192.200

Município de São Paulo		Exercício 2008			
Programa de Trabalho		RS 1,00			
Órgão: 07 Autarquia Hospitalar Municipal Regional Sul					
Código	Especificação	Operação Especial	Projeto	Atividade	Total
07	Título			102.388.421	102.388.421
10.122	Administração Geral			63.504.221	63.504.221
10.122.0251	Suporte Administrativo			63.504.221	63.504.221
10.122.0251.4100	Coordenação e Administração Geral			63.504.221	63.504.221
10.302	Assistência Hospitalar e Ambulatorial			36.884.200	36.884.200
10.302.0322	Integridade da Atenção			36.884.200	36.884.200
10.302.0322.4103	Oper/Manuf. Unid Hospitalares, P Socorros/Atendimento e Ambulatórios			36.834.200	36.834.200
10.302.0322.4113	Projeto Sentinela			50.000	50.000
Total do Órgão 07					102.388.421

Município de São Paulo		Exercício 2008			
Natureza da Despesa		RS 1,00			
Órgão: 07 Autarquia Hospitalar Municipal Regional Sul					
Despesa - Fonte	Especificação	Elemento de Despesa	Modalidade de Aplicação	Grupo de Despesa	Categoria Econômica
3	Despesas Correntes				102.243.421
3.1	PESSOAL E ENCARGOS SOCIAIS		47.900.000	46.740.000	
3.1.90	Aplicações Diretas				
3.1.90.11.00-00	Vencimentos e Vantagens Fixas - Pessoal Civil	37.400.000			
3.1.90.13.00-00	Obrigações Patronais	9.360.000			
3.1.90.91.00-00	Sentenças Judiciais	300.000			
3.1.90.94.00-00	Indenizações Trabalhistas	640.000			
3.1.91	Apl Dir Dec Op. entre Órgãos, Fundos e Ent Int. Org Fiscal e Seg Social		940.000		
3.1.91.13.00-00	Obrigações Patronais - RPPS	840.000			
3.3	OUTRAS DESPESAS CORRENTES		53.503.421	53.503.421	
3.3.90	Aplicações Diretas				
3.3.90.14.00-00	Dáguas - Civil	12.000			
3.3.90.30.00-00	Material de Consumo	4.437.000			
3.3.90.30.00-02	Material de Consumo	6.194.000			
3.3.90.30.00-38	Material de Consumo	132.200			
3.3.90.33.00-00	Passagens e Despesas com Locomoção	13.600			
3.3.90.36.00-00	Outros Serviços de Terceiros - Pessoa Física	3.148.000			
3.3.90.37.00-00	Locação de Mão-de-Obra	11.415.000			
3.3.90.39.00-00	Outros Serviços de Terceiros - Pessoa Jurídica	22.190.000			
3.3.90.39.00-02	Outros Serviços de Terceiros - Pessoa Jurídica	5.000			
3.3.90.39.00-06	Outros Serviços de Terceiros - Pessoa Jurídica	10.000			
3.3.90.46.00-00	Auxílio-Alimentação	3.120.000			
3.3.90.47.00-00	Obrigações Tributárias e Contributivas	26.200			
3.3.90.48.00-00	Outros Auxílios Financeiros a Pessoas Físicas	50.000			
3.3.90.49.00-00	Auxílio-Transporte	746.221			
4	Despesas de Capital				145.000
4.4	INVESTIMENTOS			145.000	
4.4.90	Aplicações Diretas				
4.4.90.52.00-00	Equipamentos e Material Permanente	110.000			
4.4.90.52.00-02	Equipamentos e Material Permanente	35.000			
Total do Órgão 07					102.388.421

Município de São Paulo		Exercício 2008			
Quadro de Detalhamento da Despesa		RS 1,00			
Órgão: 07 Autarquia Hospitalar Municipal Regional Sul					
Unidade: 10 Autarquia Hospitalar Municipal Regional Sul					
Projeto, Atividade e Op. Especiais	Aplicação Programada	Natureza da despesa	Fonte	Detalhada	Total da Aplicação
07.10.10.122.0251.4100	Coordenação e Administração Geral	3.1.90.11.00.00	00	37.400.000	
		3.1.90.13.00.00	00	9.360.000	
		3.1.90.91.00.00	00	300.000	
		3.1.90.94.00.00	00	640.000	
		3.1.91.13.00.00	00	640.000	
		3.3.90.14.00.00	00	12.000	
		3.3.90.30.00.00	00	4.437.000	
		3.3.90.30.00.06	00	57.000	
		3.3.90.33.00.00	00	13.600	
		3.3.90.36.00.00	00	2.636.000	
		3.3.90.37.00.00	00	515.000	
		3.3.90.39.00.00	00	7.100.000	
		3.3.90.39.00.06	00	5.000	
		3.3.90.46.00.00	00	3.120.000	
		3.3.90.47.00.00	00	26.200	
		3.3.90.49.00.00	00	746.221	
					63.504.221
07.10.10.302.0322.4103	Oper/Manuf. Unid Hospitalares, P Socorros/Atendimento e Ambulatórios	3.3.90.30.00.00	00	4.000.000	
		3.3.90.30.00.02	02	8.184.000	
		3.3.90.30.00.06	06	75.200	
		3.3.90.36.00.00	00	510.000	
		3.3.90.37.00.00	00	10.900.000	
		3.3.90.39.00.00	00	15.000.000	
		3.3.90.39.00.06	06	5.000	
		3.3.90.46.00.00	00	50.000	
		4.4.90.52.00.00	00	110.000	
					36.834.200
07.10.10.302.0322.4113	Projeto Sentinela	3.3.90.30.00.00	02	10.000	
		3.3.90.39.00.02	02	6.000	
		4.4.90.52.00.02	02	35.000	
					50.000
Total da Unidade 10					102.388.421
Total do Órgão 07					102.388.421

Município de São Paulo		Exercício 2008			
Resumo da Despesa da Unidade		RS 1,00			
Órgão: 07 Autarquia Hospitalar Municipal Regional Sul					
Unidade: 07 Autarquia Hospitalar Municipal Regional Sul					
10 Autarquia Hospitalar Municipal Regional Sul					
Aplicação Programada	Projeto, Atividade e Op. Especiais	Natureza da despesa	Fonte	Detalhada	Total da Aplicação
Títulos por Atividades		3.1.90.11.00.00	00	37.400.000	
		3.1.90.13.00.00	00	9.360.000	
		3.1.90.91.00.00	00	300.000	
		3.1.90.94.00.00	00	640.000	
		3.1.91.13.00.00	00	640.000	
		3.3.90.14.00.00	00	12.000	
		3.3.90.30.00.00	00	4.437.000	
		3.3.90.30.00.06	06	8.194.000	
		3.3.90.30.00.06	06	132.200	
		3.3.90.33.00.00	00	13.600	
		3.3.90.36.00.00	00	3.148.000	
		3.3.90.37.00.00	00	11.415.000	
		3.3.90.39.00.00	00	22.190.000	
		3.3.90.39.00.02	02	5.000	
		3.3.90.39.00.06	06	10.000	
		3.3.90.46.00.00	00	3.120.000	
		3.3.90.47.00.00	00	26.200	
		3.3.90.48.00.00	00	50.000	
		3.3.90.49.00.00	00	746.221	
		4.4.90.52.00.00	00	110.000	
		4.4.90.52.00.02	02	35.000	
					102.388.421
Títulos por Unidade Orçamentária	Total Atividades	3.1.90.11.00.00	00	37.400.000	
		3.1.90.13.00.00	00	9.360.000	
		3.1.90.91.00.00	00	300.000	
		3.1.90.94.00.00	00	640.000	
		3.1.91.13.00.00	00	640.000	
		3.3.90.14.00.00	00	12.000	
		3.3.90.30.00.00	00	4.437.000	
		3.3.90.30.00.06	06	8.194.000	
		3.3.90.30.00.06	06	132.200	
		3.3.90.33.00.00	00	13.600	
		3.3.90.36.00.00	00	3.148.000	
		3.3.90.37.00.00	00	11.415.000	
		3.3.90.39.00.00	00	22.190.000	
		3.3.90.39.00.02	02	5.000	
		3.3.90.39.00.06	06	10.000	
		3.3.90.46.00.00	00	3.120.000	
		3.3.90.47.00.00	00	26.200	
		3.3.90.48.00.00	00	50.000	
		3.3.90.49.00.00	00	746.221	
		4.4.90.52.00.00	00	110.000	
		4.4.90.52.00.02	02	35.000	
					102.388.421
Total da Unidade 10					102.388.421
Total do Órgão 07					102.388.421

Demonstrativo da Receita e Despesa Segundo as Categorias Econômicas		Autarquia Hosp. Munic. Regional Centro-Oeste		RS 1,00	
RECEITA		DESPESA			
RECEITAS CORRENTES		DESPESAS CORRENTES			
RECEITA DE SERVIÇOS	16.790	Pessoal e Encargos Sociais	45.192.955		
OUTRAS RECEITAS CORRENTES	53.210	Outras Despesas Correntes	50.217.983		
	70.000				95.410.738
DEFICIT CORRENTE	95.340.738				
Total	95.410.738	Total	95.410.738		
DEFICIT DE CAPITAL		DEFICIT DO ORÇAMENTO CORRENTE			
	95.776.738				95.340.738
Total	95.776.738	Total	95.776.738		
RESUMO					
Receitas Correntes	70.000	Despesas Correntes	95.410.738		
		Despesas de Capital	436.000		
Deficit Orçamentário	95.776.738				
Total	95.846.738	Total	95.846.738		

Autarquia Hosp. Munic. Regional Centro-Oeste - 2008				
Receta por Categoria Econômica				
Exercício 2008				
R\$ 1,00				
Código	Especificação	Desdobramento	Fonte	Categoria Econômica
1000 00 00	RECEITAS CORRENTES			70 000
1600 00 00	RECEITA DE SERVIÇOS		16 790	
1600 13 00	SERVIÇOS ADMINISTRATIVOS	16 790		
1600 13 01	Serviços de inscrição em Concursos Públicos	1 382		
1600 13 02	Serviços de Venda de Editais	1 383		
1600 13 07	Serviços de Fotocópias e/ou Cópia Heliográfica	7 008		
1600 13 99	Outros Serviços Administrativos	6 997		
1900 00 00	OUTRAS RECEITAS CORRENTES		53 210	
1910 00 00	MULTAS E JUROS DE MORA	47 640		
1919 00 00	MULTAS DE OUTRAS ORIGENS	47 640		
1919 27 00	MULTAS E JUROS PREVISTOS EM CONTRATOS	47 640		
1919 27 04	Multas e Juros - Contratos Autárquicos	47 640		
1920 00 00	INDENIZAÇÕES E RESTITUIÇÕES	2 785		
1922 00 00	RESTITUIÇÕES	2 785		
1922 99 00	OUTRAS RESTITUIÇÕES	2 785		
1922 99 01	Restituições Diversas	2 785		
1990 00 00	RECEITAS DIVERSAS	2 785		
1990 99 00	OUTRAS RECEITAS	2 785		
1990 99 13	Outras Receitas	2 785		
Total				70 000

Município de São Paulo					
Quadro de Detalhamento da Despesa					
Exercício 2008					
R\$ 1,00					
Órgão:					
Unidade: 08 Autarquia Hospitalar Municipal Regional Centro-Oeste					
10 Autarquia Hospitalar Municipal Regional Centro-Oeste					
Projeto, Atividade e Op. Especiais	Aplicação Programada	Natureza da despesa	Fonte	Detalhada	Total da Aplicação
08 10 10 122 0251 4100	Coordenação e Administração Geral	3 1 90 11 00 00		33 400 000	
		3 1 90 11 00 02		1 817 855	
		3 1 90 13 00 00		9 000 000	
		3 1 91 13 00 00		975 000	
		3 3 90 30 00 00		200 000	
		3 3 90 30 00 06		70 000	
		3 3 90 36 00 00		1 130 418	
		3 3 90 39 00 00		5 665 547	
		3 3 90 46 00 00		3 505 000	
		3 3 90 47 00 00		2 000	
		3 3 90 49 00 00		975 000	
		4 4 90 52 00 00		1 000	
		4 4 90 52 00 02		1 000	
Total da Unidade 10					56 740 620
Total do Órgão 08					95 946 738

Município de São Paulo					
Resumo da Despesa da Unidade					
Exercício 2008					
R\$ 1,00					
Órgão:					
Unidade: 08 Autarquia Hospitalar Municipal Regional Centro-Oeste					
10 Autarquia Hospitalar Municipal Regional Centro-Oeste					
Aplicação Programada	Projeto, Atividade e Op. Especiais	Natureza da despesa	Fonte	Detalhada	Total da Aplicação
Totais por Atividades					
		3 1 90 11 00 00		33 400 000	
		3 1 90 11 00 02		1 817 855	
		3 1 90 13 00 00		9 000 000	
		3 1 91 13 00 00		975 000	
		3 3 90 30 00 00		1 740 000	
		3 3 90 30 00 02		8 550 645	
		3 3 90 30 00 06		70 000	
		3 3 90 36 00 00		1 130 418	
		3 3 90 39 00 00		34 231 710	
		3 3 90 46 00 00		3 505 000	
		3 3 90 47 00 00		2 000	
		3 3 90 48 00 00		13 110	
		3 3 90 49 00 00		975 000	
		4 4 90 52 00 00		435 000	
		4 4 90 52 00 02		1 000	
Total Atividades					95 946 738
Totais por Unidade Orçamentária					
		3 1 90 11 00 00		33 400 000	
		3 1 90 11 00 02		1 817 855	
		3 1 90 13 00 00		9 000 000	
		3 1 91 13 00 00		975 000	
		3 3 90 30 00 00		1 740 000	
		3 3 90 30 00 02		8 550 645	
		3 3 90 30 00 06		70 000	
		3 3 90 36 00 00		1 130 418	
		3 3 90 39 00 00		34 231 710	
		3 3 90 46 00 00		3 505 000	
		3 3 90 47 00 00		2 000	
		3 3 90 48 00 00		13 110	
		3 3 90 49 00 00		975 000	
		4 4 90 52 00 00		435 000	
		4 4 90 52 00 02		1 000	
Total da Unidade 10					95 946 738
Total do Órgão 08					95 946 738

Município de São Paulo					
Programa de Trabalho					
Exercício 2008					
R\$ 1,00					
Órgão:					
08 Autarquia Hospitalar Municipal Regional Centro-Oeste					
Código	Especificação	Operação Especial	Projeto	Atividade	Total
08	Saúde				95 946 738
08 122	Administração Geral				56 740 620
08 122 0251	Suporte Administrativo				56 740 620
08 122 0251 4100	Coordenação e Administração Geral				56 740 620
08 202	Assistência Hospitalar e Ambulatorial				39 105 918
08 202 0322	Integralidade da Atenção				39 105 918
08 202 0322 4100	Oper /Manuf. Unid Hospitalares, P.Socorros/Atendimentos e Ambulatórios				39 105 918
Total do Órgão 08					95 946 738

Demonstrativo da Receita e Despesa Segundo as Categorias Econômicas			
Fundação Paulista de Educação e Tecnologia			
Exercício 2008			
R\$ 1,00			
RECEITA		DESPESA	
		DESPESAS CORRENTES	
		Pessoal e Encargos Sociais	3.377.819
		Outras Despesas Correntes	2.571.000
			5.948.819
DÉFICIT CORRENTE		5.949.419	
Total		5.949.419	5.949.419
		DÉFICIT DO ORÇAMENTO CORRENTE	
			5.949.419
		DESPESAS DE CAPITAL	
		Investimentos	153.000
			153.000
DÉFICIT DE CAPITAL		6.102.419	
Total		6.102.419	6.102.419
RESUMO			
Déficit Orçamentário		6.102.419	
Total		6.102.419	6.102.419
		Despesas Correntes	5.949.419
		Despesas de Capital	153.000

Município de São Paulo					
Natureza da Despesa					
Exercício 2008					
R\$ 1,00					
Órgão:					
08 Autarquia Hospitalar Municipal Regional Centro-Oeste					
Despesa - Fonte	Especificação	Elemento de Despesa	Modalidade de Aplicação	Grupo de Despesa	Categoria Econômica
3	Despesa Corrente				95 410 738
3 1	PESSOAL E ENCARGOS SOCIAIS			45 192 855	
3 1 90	Aplicações Diretas		44 217 855		
3 1 90 11 00 00	Vencimentos e Vantagens Fixas - Pessoal Civil	33 400 000			
3 1 90 11 00 02	Vencimentos e Vantagens Fixas - Pessoal Civil	1 817 855			
3 1 90 13 00 00	Obrigações Patronais	9 000 000			
3 1 91	Aplic. Dir. Dec. Op. entre Órgãos, Fundos e Ent. Int. Orç. Fiscal e Seg. Social		975 000		
3 1 91 13 00 00	Obrigações Patronais - RPPS	975 000			
3 3	OUTRAS DESPESAS CORRENTES		50 217 883	50 217 883	
3 3 90	Aplicações Diretas				
3 3 90 30 00 00	Material de Consumo	1 740 000			
3 3 90 30 00 02	Material de Consumo	8 550 645			
3 3 90 30 00 06	Material de Consumo	70 000			
3 3 90 36 00 00	Outros Serviços de Terceiros - Pessoa Física	1 130 418			
3 3 90 39 00 00	Outros Serviços de Terceiros - Pessoa Jurídica	34 231 710			
3 3 90 46 00 00	Auxílio-Alimentação	3 505 000			
3 3 90 47 00 00	Obrigações Tributárias e Contributivas	2 000			
3 3 90 48 00 00	Outros Auxílios Financeiros a Pessoas Físicas	13 110			
3 3 90 49 00 00	Auxílio-Transporte	975 000			
4	Despesas de Capital				436 000
4 4	INVESTIMENTOS		436 000	436 000	
4 4 90	Aplicações Diretas				
4 4 90 52 00 00	Equipamentos e Material Permanente	435 000			
4 4 90 52 00 02	Equipamentos e Material Permanente	1 000			
Total do Órgão 08					95 946 738

Município de São Paulo Programa de Trabalho						Exercício 2008
						R\$ 1,00
Órgão:						
80 Fundação Paulista de Educação e Tecnologia						
Código	Especificação	Operação Especial	Projeto	Atividade	Total	
02	Educação		48.000	5.054.419	6.102.419	
12.128	Formação de Recursos Humanos			378.800	378.800	
12.128.0332	Qualidade do Ensino e Formação Profissional			378.800	378.800	
12.128.0332.2801	Formação e Aperfeiçoamento dos Profissionais da Educação			378.800	378.800	
12.363	Ensino Profissional		48.000	5.675.619	5.723.619	
12.363.0321	Ensino Profissional		48.000	5.675.619	5.723.619	
12.363.0321.1880	Construção, Reforma e Ampliação de Equipamentos		48.000		48.000	
12.363.0321.2880	Administração da Fundação Paulista de Educação e Tecnologia			1.012.452	1.012.452	
12.363.0321.2881	Operação e Manutenção do Ensino Profissional			4.663.167	4.663.167	
Total do Órgão 80			48.000	6.054.419	6.102.419	

Município de São Paulo						Exercício 2008
Natureza da Despesa						R\$ 1,00
Órgão:						
80 Fundação Paulista de Educação e Tecnologia						
Despesa - Fonte	Especificação	Elemento de Despesa	Modalidade de Aplicação	Grupo de Despesa	Categoria Econômica	
0	Despesas Correntes					5.349.419
01	PESSOAL E ENCARGOS SOCIAIS			3.377.619		
01.90	Aplicações Diretas					
01.90.11.00-00	Vencimentos e Vantagens Fixas - Pessoal Civil	2.597.159				
01.90.13.00-00	Obrigações Patronais	774.160				
01.90.16.00-00	Outras Despesas Variáveis - Pessoal Civil	6.300				
03	OUTRAS DESPESAS CORRENTES			2.571.800		
03.90	Aplicações Diretas					
03.90.30.00-00	Material de Consumo	342.000				
03.90.35.00-00	Serviços de Consultoria	350.000				
03.90.36.00-00	Outros Serviços de Terceiros - Pessoa Física	37.200				
03.90.37.00-00	Locação de Mão-de-Obra	422.700				
03.90.39.00-00	Outros Serviços de Terceiros - Pessoa Jurídica	1.284.900				
03.90.40.00-00	Auxílio-Alimentação	48.000				
03.90.47.00-00	Obrigações Tributárias e Contributivas	3.000				
03.90.48.00-00	Outros Auxílios Financeiros a Pessoas Físicas	12.000				
03.90.49.00-00	Auxílio-Transporte	72.000				
4	Despesas de Capital					153.000
4.4	INVESTIMENTOS			153.000		
4.4.90	Aplicações Diretas					
4.4.90.51.00-00	Obras e Instalações	48.000	153.000			
4.4.90.52.00-00	Equipamentos e Material Permanente	105.000				
Total do Órgão 80						6.102.419

Município de São Paulo						Exercício 2008
Quadro de Detalhamento da Despesa						R\$ 1,00
Órgão:						
Unidade: 80 Fundação Paulista de Educação e Tecnologia						
10 Fundação Paulista de Educação e Tecnologia						
Projeto, Atividade e Op. Especiais	Aplicação Programada	Natureza da despesa	Fonte	Detalhada	Total da Aplicação	
80.10.12.128.0332.2801	Formação e Aperfeiçoamento dos Profissionais da Educação	3.3.90.30.00	00	12.000		
		3.3.90.35.00	00	350.000		
		3.3.90.36.00	00	4.800		
		3.3.90.39.00	00	6.000		
		3.3.90.47.00	00	3.000		
		4.4.90.52.00	00	3.000		
80.10.12.363.0321.1880	Construção, Reforma e Ampliação de Equipamentos	4.4.90.51.00	00	48.000		378.800
80.10.12.363.0321.2880	Administração da Fundação Paulista de Educação e Tecnologia	3.1.90.11.00	00	498.800		48.000
		3.1.90.13.00	00	144.652		
		3.1.90.16.00	00	1.500		
		3.3.90.30.00	00	6.000		
		3.3.90.36.00	00	18.000		
		3.3.90.37.00	00	1.500		
		3.3.90.39.00	00	300.000		
		3.3.90.46.00	00	24.000		
		3.3.90.48.00	00	12.000		
		4.4.90.52.00	00	6.000		
80.10.12.363.0321.2881	Operação e Manutenção do Ensino Profissional	3.1.90.11.00	00	2.098.359		1.012.452
		3.1.90.13.00	00	629.506		
		3.1.90.16.00	00	4.800		
		3.3.90.30.00	00	324.000		
		3.3.90.36.00	00	14.400		
		3.3.90.37.00	00	422.700		
		3.3.90.39.00	00	978.900		
		3.3.90.46.00	00	24.000		
		3.3.90.49.00	00	72.000		
		4.4.90.52.00	00	96.000		
Total da Unidade 10						6.102.419
Total do Órgão 80						6.102.419

Município de São Paulo						Exercício 2008
Resumo da Despesa da Unidade						R\$ 1,00
Órgão:						
Unidade: 80 Fundação Paulista de Educação e Tecnologia						
10 Fundação Paulista de Educação e Tecnologia						
Aplicação Programada	Projeto, Atividade e Op. Especiais	Natureza da despesa	Fonte	Detalhada	Total da Aplicação	
Totais por Atividades:						
		3.1.90.11.00	00	2.597.159		
		3.1.90.13.00	00	774.160		
		3.1.90.16.00	00	6.300		
		3.3.90.30.00	00	342.000		
		3.3.90.35.00	00	350.000		
		3.3.90.36.00	00	37.200		
		3.3.90.37.00	00	422.700		
		3.3.90.39.00	00	1.284.900		
		3.3.90.40.00	00	48.000		
		3.3.90.47.00	00	3.000		
		3.3.90.48.00	00	12.000		
		3.3.90.49.00	00	72.000		
		4.4.90.51.00	00	48.000		
		4.4.90.52.00	00	105.000		
Total Atividades					6.054.419	
Totais por Projetos:						
		4.4.90.51.00	00	48.000		
Total Projetos					48.000	
Totais por Unidade Orçamentária:						
		3.1.90.11.00	00	2.597.159		
		3.1.90.13.00	00	774.160		
		3.1.90.16.00	00	6.300		
		3.3.90.30.00	00	342.000		
		3.3.90.35.00	00	350.000		
		3.3.90.36.00	00	37.200		
		3.3.90.37.00	00	422.700		
		3.3.90.39.00	00	1.284.900		
		3.3.90.40.00	00	48.000		
		3.3.90.47.00	00	3.000		
		3.3.90.48.00	00	12.000		
		3.3.90.49.00	00	72.000		
		4.4.90.51.00	00	48.000		
		4.4.90.52.00	00	105.000		
Total da Unidade 10					6.102.419	
Total do Órgão 80					6.102.419	

Demonstrativo da Receita e Despesa Segundo as Categorias Econômicas				Autoridade Municipal de Limpeza Urbana/FMLU	R\$ 1,00
RECEITA		DESPESA			
		DESPESAS CORRENTES			
		Outras Despesas Correntes			10.000
					10.000
DEFICIT CORRENTE					10.000
Total		Total			10.000
		DEFICIT DO ORÇAMENTO CORRENTE			10.000
		DEFICIT DE CAPITAL			10.000
Total		Total			10.000
RESUMO					
		Despesas Correntes			10.000
Déficit Orçamentário					10.000
Total		Total			10.000

Município de São Paulo						Exercício 2008
Programa de Trabalho						R\$ 1,00
Órgão:						
81 Autoridade Municipal de Limpeza Urbana/Fundo Munic.de Limpeza Urbana						
Código	Especificação	Operação Especial	Projeto	Atividade	Total	
05	Urbanismo				10.000	10.000
15.452	Serviços Urbanos				10.000	10.000
15.452.0185	Limpeza Pública				10.000	10.000
15.452.0185.6001	Implementação da Autoridade Municipal de Limpeza Urbana/FMLU				10.000	10.000
Total do Órgão 81						10.000

Município de São Paulo						Exercício 2008
Natureza da Despesa						R\$ 1,00
Órgão:						
81 Autoridade Municipal de Limpeza Urbana/Fundo Munic.de Limpeza Urbana						
Despesa - Fonte	Especificação	Elemento de Despesa	Modalidade de Aplicação	Grupo de Despesa	Categoria Econômica	
0	Despesas Correntes					10.000
0.3	OUTRAS DESPESAS CORRENTES				10.000	
0.3.90	Aplicações Diretas			10.000		
0.3.90.39.00-00	Outros Serviços de Terceiros - Pessoa Jurídica		10.000			
Total do Órgão 81						10.000

Município de São Paulo						Exercício 2008
Quadro de Detalhamento da Despesa						R\$ 1,00
Órgão:						
Unidade: 81 Autoridade Municipal de Limpeza Urbana/Fundo Munic.de Limpeza Urbana						
10 Autoridade Municipal de Limpeza Urbana/Fundo Munic.de Limpeza Urbana						
Projeto, Atividade e Op. Especiais	Aplicação Programada	Natureza da despesa	Fonte	Detalhada	Total da Aplicação	
81.10.15.452.0185.6001	Implementação da Autoridade Municipal de Limpeza Urbana/FMLU	3.3.90.39.00	00	10.000		10.000
Total da Unidade 10						10.000
Total do Órgão 81						10.000

Município de São Paulo						Exercício 2008
Resumo da Despesa da Unidade						R\$ 1,00
Órgão:						
Unidade: 81 Autoridade Municipal de Limpeza Urbana/Fundo Munic.de Limpeza Urbana						
10 Autoridade Municipal de Limpeza Urbana/Fundo Munic.de Limpeza Urbana						
Aplicação Programada	Projeto, Atividade e Op. Especiais	Natureza da despesa	Fonte	Detalhada	Total da Aplicação	
Totais por Atividades:						
		3.3.90.39.00	00	10.000		10.000
Totais por Unidade Orçamentária:						
		3.3.90.39.00	00	10.000		10.000
Total da Unidade 10					10.000	
Total do Órgão 81					10.000	

Demonstrativo da Receita e Despesa Segundo as Categorias Econômicas Fundação Catavento				R\$ 1,00	
RECEITA		DESPESA			
RECEITAS CORRENTES		DESPESAS CORRENTES			
RECEITA DE SERVIÇOS	105.000	Pessoal e Encargos Sociais	1.000		
TRANSFERÊNCIAS CORRENTES	200.000	Outras Despesas Correntes	305.000		
	<u>305.000</u>		<u>306.000</u>		
DEFCIT CORRENTE				1.000	
Total	305.000	Total	306.000		
RECEITAS DE CAPITAL		DESPESAS DE CAPITAL			
TRANSFERÊNCIA DE CAPITAL	650.000	Investimentos	650.000		
	<u>650.000</u>		<u>650.000</u>		
DEFCIT DE CAPITAL				1.000	
Total	651.000	Total	651.000		
RESUMO					
Receitas Correntes	305.000	Despesas Correntes	306.000		
Receitas de Capital	650.000	Despesas de Capital	650.000		
Deficit Orçamentário	1.000				
Total	956.000	Total	956.000		

Fundação Catavento - 2008					Exercício 2008	
Receita por Categoria Econômica					R\$ 1,00	
Código	Especificação	Desdobramento	Fonte	Categoria Econômica		
1000.00.00	RECEITAS CORRENTES			305.000		
1600.00.00	RECEITA DE SERVIÇOS		105.000			
1600.19.00	SERVIÇOS RECREATIVOS E CULTURAIS	105.000				
1700.00.00	TRANSFERÊNCIAS CORRENTES		200.000			
1730.00.00	TRANSFERÊNCIAS DE INSTITUIÇÕES PRIVADAS	200.000				
1730.01.00	TRANSFERÊNCIA DE INSTITUIÇÕES PRIVADAS ADM INDIRETA	200.000				
1730.01.03	Transferência de Instituições Privadas - Adm. Indireta	200.000				
2000.00.00	RECEITAS DE CAPITAL			650.000		
2400.00.00	TRANSFERÊNCIA DE CAPITAL		650.000			
2430.00.00	TRANSFERÊNCIAS DE INSTITUIÇÕES PRIVADAS	650.000				
2430.00.08	Transferências de Instituições Privadas - Administração Indireta	650.000				
Total					956.000	

Município de São Paulo						Exercício 2008	
Programa de Trabalho						R\$ 1,00	
Órgão:						82 Fundação Catavento	
Código	Especificação	Operação Especial	Projeto	Atividade	Total		
82	Educação		850.000	306.000	956.000		
12.573	Divulgação do Conhecimento Científico e Tecnológico		650.000	306.000	956.000		
12.573.0231	SupORTE EDUCACIONAL		650.000	306.000	956.000		
12.573.0231.1942	Retorno do Prêdio da Fundação Catavento		850.000		850.000		
12.573.0231.2128	Operação e Manutenção da Fundação Catavento			305.000	305.000		
12.573.0231.2137	Administração da Fundação Catavento			1.000	1.000		
Total do Órgão 82			850.000	306.000	956.000		

Município de São Paulo						Exercício 2008	
Natureza da Despesa						R\$ 1,00	
Órgão:						82 Fundação Catavento	
Despesa - Fonte	Especificação	Elemento de Despesa	Modalidade de Aplicação	Grupo de Despesa	Categoria Econômica		
	Despesas Correntes				305.000		
0.1	PESSOAL E ENCARGOS SOCIAIS			1.000			
0.1.90	Aplicações Diretas		1.000				
0.1.90.11.00-00	Vencimentos e Vantagens Fixas - Pessoal Civil	1.000					
0.3	OUTRAS DESPESAS CORRENTES			305.000			
0.3.90	Aplicações Diretas		305.000				
0.3.90.39.00-05	Outros Serviços de Terceiros - Pessoa Jurídica	200.000					
0.3.90.39.00-06	Outros Serviços de Terceiros - Pessoa Jurídica	105.000					
4	Despesas de Capital				650.000		
4.4	INVESTIMENTOS			650.000			
4.4.90	Aplicações Diretas		650.000				
4.4.90.51.00-05	Obras e Instalações	650.000					
Total do Órgão 82					956.000		

Município de São Paulo						Exercício 2008	
Quadro de Detalhamento da Despesa						R\$ 1,00	
Órgão:						82 Fundação Catavento	
Unidade:						10 Fundação Catavento - Gabinete	
Projeto, Atividade e Op. Especiais	Aplicação Programada	Natureza da despesa	Fonte	Detalhada	Total da Aplicação		
82.10.12.573.0231.1942	Retorno do Prêdio da Fundação Catavento	4.4.90.51.00	05	650.000	650.000		
82.10.12.573.0231.2128	Operação e Manutenção da Fundação Catavento	3.3.90.39.00	05	200.000	200.000		
		3.3.90.39.00	06	105.000	105.000		
82.10.12.573.0231.2137	Administração da Fundação Catavento	3.1.90.11.00	00	1.000	1.000		
Total da Unidade 10					956.000		
Total do Órgão 82					956.000		

Município de São Paulo						Exercício 2008	
Resumo da Despesa da Unidade						R\$ 1,00	
Órgão:						82 Fundação Catavento	
Unidade:						10 Fundação Catavento - Gabinete	
Aplicação Programada	Projeto, Atividade e Op. Especiais	Natureza da despesa	Fonte	Detalhada	Total da Aplicação		
Total por Atividades		3.1.90.11.00	00	1.000	1.000		
		3.3.90.39.00	05	200.000	200.000		
		3.3.90.39.00	06	105.000	105.000		
Total por Projetos		4.4.90.51.00	05	650.000	650.000		
Total por Unidade Orçamentária		3.1.90.11.00	00	1.000	1.000		
		3.3.90.39.00	05	200.000	200.000		
		3.3.90.39.00	06	105.000	105.000		
		4.4.90.51.00	05	650.000	650.000		
Total da Unidade 10					956.000		
Total do Órgão 82					956.000		

ORÇAMENTO DE INVESTIMENTOS - 2008

EMPRESA: SÃO PAULO TURISMO S/A.

1. QUALIFICAÇÃO

OBJETOS SOCIAIS DA EMPRESA.

A São Paulo Turismo S/A, é uma sociedade anônima, de capital autorizado, com prazo de duração indeterminado, que tem por objetivo social:

- a) a locação, comodato, arrendamento ou qualquer forma de cessão para terceiros de área de sua propriedade, quais sejam: Pavilhão de Exposições; Palácio das Convenções, Grande Auditório Economista Celso Furtado; Auditório Elis Regina; Pólo Cultural Grande Otelo; áreas de concentração (Arena Anhembi e dispersão Pólo Cultural e Esportivo Grande Otelo, demais áreas externas e internas remanescentes, todas localizadas no interior do Parque Anhembi, para a realização de eventos de qualquer espécie, bem como para a exploração comercial de qualquer atividade autorizada pela sociedade;
- b) a produção, divulgação e organização de eventos de qualquer espécie, realizados pela sociedade ou por terceiros;
- c) o fornecimento de infra-estrutura, contratações artísticas, serviços, materiais relacionados à produção e realização de eventos em geral, organizados ou não pela sociedade;
- d) a construção e reforma de qualquer tipo de edificações em sua propriedade ou de terceiros;
- e) a exploração comercial direta, ou por meio de terceiros, de áreas de sua propriedade ou de terceiros, destinadas a estacionamento e garagem de veículos de qualquer espécie;
- f) a exploração comercial direta, ou por meio de terceiros, referente a publicidade e merchandising de quaisquer espécies;
- g) a formulação da política, a promoção e a exploração do turismo e atividades afins, no Município de São Paulo;
- h) o licenciamento de marcas de sua titularidade;
- i) o apoio ou patrocínio de projetos de interesse social, turístico ou cultural;
- j) a concessão a terceiros de quaisquer tipos de direitos que recaiam sobre a exploração comercial das áreas de sua propriedade.

A sociedade poderá participar de outras sociedades como acionista ou quotista

BASE LEGAL DA INSTITUIÇÃO.

A São Paulo Turismo S/A, é uma sociedade anônima que segue os princípios da Lei nº 6.404/76.

Foi instituída através da Assembleia Geral em 05/02/88, originalmente de capital autorizado e no decorrer do tempo a Prefeitura Municipal de São Paulo tornou-se acionista majoritária.

COMPOSIÇÃO ACIONÁRIA

Acionistas:

• Prefeitura do Município de São Paulo (ON)	75,43%
• Prefeitura do Município de São Paulo (PNB)	1,72%
• Fundo de Apoio CESP - FUNAC (ON)	,72%
• Fundo de Apoio CESP - FUNAC (PNB)	1,72%
• FUNGETUR (ON)	2,34%
• EMBRATUR (ON)	0,86%
• EMBRATUR (PNB)	1,72%
• Diversos (ON)	3,51%
• Diversos (PNA)	4,27%
• Diversos (PNB)	2,71%
TOTAL	100,00%

2. DESCRIÇÃO DA PROGRAMAÇÃO DE INVESTIMENTOS PARA 2008

Investimentos	1.000
---------------	-------

3. DEMONSTRATIVO DE INVESTIMENTOS

Investimentos	1.000
---------------	-------

4. DEMONSTRATIVOS DE FONTES E USOS

4.1.FONTES

Dotação	Valor Orçado	
Tesouro Municipal	31.468.484	
11.10.23.695.0227.1113.44904100.00	Convênio Ministério do Turismo	351.275
11.10.23.695.0258.1020.45906500.00	Aumento de Capital da São Paulo Turismo S/A	1.000
11.20.23.695.0227.2118.33903900.00	Promoção - Campanhas, Simpósios e Eventos Turist., Cultura e Cívicos	10.000.000
11.20.23.695.0227.2119.33903900.00	Participação no Carnaval Paulista	3.000.000
11.20.27.813.0155.2143.33903900.00	Realização do GP de Fórmula 1	10.500.000
12.10.15.452.0337.2354.33901000.00	Integração de Políticas Públicas Locais	9.500
12.10.15.452.0337.2354.33903900.00	Integração de Políticas Públicas Locais	490.500
16.10.12.122.0251.2800.33903900.00	Administração da Secretaria Municipal de Educação	1.500.000
19.10.27.813.0155.4501.33903900.00	Eventos de Lazer, Recreação e Promoções Esportivas	2.000.000

25.70.13.392.0227.6423.33903900.00	Vinda Cultural	2.000.000
28.17.28.122.0000.0046.33909200.00	Outras Dívidas	81.209
96.10.23.695.0226.2122.33903900.00	Fundo Municipal de Turismo - FUTUR	1.475.000
Transferências Federais		1.533.333
11.10.23.695.0227.1113.44904100.02	Convênio Ministério do Turismo	1.533.333
Recitas Próprias		67.424.200
Sem Dotação no NovoSeo	Anhembi Telecom	2.000.000
Sem Dotação no NovoSeo	Audiotexto Interlogos	2.708.000
Sem Dotação no NovoSeo	Merchandising	500.000
Sem Dotação no NovoSeo	Outras Recitas (Terminal 23 de março / Recuperação despesas)	4.500.700
Sem Dotação no NovoSeo	Recitas - Concessionárias (Locutários/Matêl)	5.631.000
Sem Dotação no NovoSeo	Recitas - Estacionamento	13.866.700
Sem Dotação no NovoSeo	Recitas - Público / Auditório Elis / Pólo	9.157.100
Sem Dotação no NovoSeo	Recitas - Privado	29.000.900

Total das Fontes 100.426.017

4.2. USOS

Total das Aplicações 100.426.017

Custeio	100.426.017
Investimentos	1.000

ORÇAMENTO DE INVESTIMENTOS - 2008

EMPRESA: SÃO PAULO TRANSPORTE S/A - SPTRANS

1. QUALIFICAÇÃO

OBJETIVOS SOCIAIS DA EMPRESA.

Realização de estudos para planejamento, gestão, fiscalização e exploração dos serviços públicos de transporte de passageiros, exceto o metrôviário, dentro do Sistema de Transporte Urbano do Município de São Paulo.

BASE LEGAL:

(Resumo da Legislação apresentada no orçamento da Secretaria Municipal de Transportes)

Decreto-Lei Estadual nº 15.958, de 14/08/1946, dispõe sobre a concessão do serviço de transporte coletivo de passageiros, com as medidas complementares do Decreto-Lei Municipal nº 365 de 10.10.1946

Decreto nº 887, de 18/06/1947, que autoriza o funcionamento da CMTC;

Ata da Assembleia Geral Extraordinária dos Acionistas da CMTC, realizada em 08/03/95 - Alteração do Estatuto para a mudança da denominação da empresa para São Paulo Transporte S/A.

Lei nº 13.241, de 12/12/01 - Dispõe sobre a organização dos serviços do Sistema de Transporte Coletivo Urbano de Passageiros na cidade de São Paulo, autoriza o Poder Público a delegar a sua execução, e dá outras providências.

Estatuto da São Paulo Transporte S.A. de 28/07/05

Decreto nº 46.367, de 21/09/06 - Estabelece normas complementares para fiscalização e gestão do Sistema de Transporte Coletivo Urbano de Passageiros na cidade de São Paulo, instituído pela Lei nº 13.241. Alterado pelos decretos 47.450/06 e 48.139/07

Decreto nº 47.139, de 27/03/06 - Altera o artigo 45 do Decreto nº 42.736, de 19 de dezembro de 2002, que regulamenta a Lei nº 13.241, para fim de criar a Comissão de Acompanhamento da Conta Sistema, estabelecendo suas competências.

COMPOSIÇÃO ACIONÁRIA:

Prefeitura do Município de São Paulo	99,97%
Governo do Estado de São Paulo e outros	0,03%

3. DEMONSTRATIVO DE INVESTIMENTOS

(em Reais)

Projetos:	330.231.950
Implantação e Manutenção de Corredores e Terminais	100.500.950
Corredor Expresso Cidade Tiradentes	228.955.000
Inspeção Veicular	776.000

4. DEMONSTRATIVO DE FONTES E USOS

(em Reais)

4.1. Fontes

Dotação	Valor Orçado	
Tesouro Municipal	724.325.157	
20.10.09.273.0251.4651.33904100.00	Aposentadoria Complementar aos Servidores da São Paulo Transporte S/A	32.053.000
20.10.26.453.0333.3701.44905100.00	Implantação e Manutenção de Corredores e Terminais do Sistema de Transportes	39.000.000
20.10.26.453.0333.3701.44906100.00	Implantação e Manutenção de Corredores e Terminais do Sistema de Transportes	1.050.000
20.10.26.453.0333.3745.45906500.00	Aumento de Capital da SPTrans	10.495.000
20.10.26.453.0333.3748.44905100.00	Corredor Expresso Cidade Tiradentes	72.955.000
20.10.26.453.0333.3748.44906100.00	Corredor Expresso Cidade Tiradentes	6.000.000
20.10.26.453.0333.4700.33903900.00	Gerenciamento de Transporte	174.180.000
20.10.26.453.0333.4701.33904100.00	Compensações Tarifárias	350.000.000
20.10.26.453.0333.4705.33904100.00	Transporte de Pessoas Portadoras de Necessidades Especiais	32.000.000
20.10.26.453.0339.3739.44903900.00	Inspeção Veicular	776.000
28.17.28.122.0000.0046.33909200.00	Outras Dívidas	15.816.157
Operações de Crédito	22.450.950	
20.10.26.453.0333.3701.44905100.01	Implantação e Manutenção de Corredores e Terminais do Sistema de Transportes	22.450.950
Transferências Federais	75.000.000	
20.10.26.453.0333.3748.44905100.02	Corredor Expresso Cidade Tiradentes	75.000.000
Transferências Estaduais	113.000.000	
20.10.26.453.0333.3701.44905100.03	Implantação e Manutenção de Corredores e Terminais do Sistema de Transportes	38.000.000
20.10.26.453.0333.3748.44905100.05	Corredor Expresso Cidade Tiradentes	75.000.000

3.2 - EMPREENDIMENTO - F M H

Recursos do Tesouro Municipal	39.628.113
- Projetos e Ações de Apoio Habitacional	21.998.785
Obras e Serviços	9.825.254
Subvenções Sociais	7.173.531
Aquisição de Imóveis	5.000.000
- Mutirões	12.711.328
Obras e Serviços	10.711.328
Aquisições / Carta de Crédito	2.000.000
- Ação Centro BID – Moradia na Área	4.768.000
Obras e Serviços	3.168.000
Desapropriações	1.600.000
- Renegociação Acordo 2004	150.000
Recursos de Operação de Crédito	1.818.818
- Ação Centro BID – Moradia na Área Central	1.181.818
Recursos de Convênio com a União	7.079.471
- Projetos e Ações de Apoio	6.879.471
- Mutirões	200.000
Recursos de Operações Urbanas	3.500.000
Recursos Próprios	8.354.971
TOTAL FMH	59.744.373
TOTAL COHAB	6.541.800
TOTAL GERAL DE INVESTIMENTOS	66.286.173

4. DEMONSTRATIVO DE FONTES E USOS

(em Reais)

4.1. FONTES

Dotação	Valor Orçado
Recursos Municipais	39.628.113
01.01.01.02.005.129.01.05.01.00 - Aquisição de bens materiais - materiais habitacionais - São Paulo - COHAB	9.135.000
01.01.01.02.005.129.01.05.01.01 - Aquisição de bens materiais - materiais habitacionais - São Paulo - COHAB	1.600.000
01.01.01.02.005.129.01.05.01.02 - Aquisição de bens materiais - materiais habitacionais - São Paulo - COHAB	2.168.000
01.01.01.02.005.129.01.05.01.03 - Aquisição de bens materiais - materiais habitacionais - São Paulo - COHAB	1.000.000
01.01.01.02.005.129.01.05.01.04 - IMR - Mutirões	10.711.328
01.01.01.02.005.129.01.05.01.05 - IMR - Mutirões	2.000.000
01.01.01.02.005.129.01.05.01.06 - Projetos e Ações de Apoio Habitacional	16.879.471
01.01.01.02.005.129.01.05.01.07 - Projetos e Ações de Apoio Habitacional	7.173.531
01.01.01.02.005.129.01.05.01.08 - Projetos e Ações de Apoio Habitacional	3.168.000
01.01.01.02.005.129.01.05.01.09 - Projetos e Ações de Apoio Habitacional	150.000
Operações de Crédito	1.818.818
01.01.01.02.005.129.01.05.01.10 - Ação Centro BID - Moradia na Área Central	1.181.818
Transferências Federais	7.079.471
01.01.01.02.005.129.01.05.01.11 - IMR - Mutirões	200.000
01.01.01.02.005.129.01.05.01.12 - Projetos e Ações de Apoio Habitacional	6.879.471
01.01.01.02.005.129.01.05.01.13 - Projetos e Ações de Apoio Habitacional	150.000
Receitas Próprias	8.354.971
5.01.01.01.01.001.0001.0000 - Contribuição de Melhorias	3.122.000
5.01.01.01.01.001.0002.0000 - Receitas Operacionais	4.132.971
5.01.01.01.01.001.0003.0000 - Saldo de exercícios anteriores	1.099.970
Total das Fontes	234.094.402

4.2. USOS

Total das Aplicações	234.094.402
Custeio	64.193.781
Serviço da Dívida	103.614.448
Investimentos:	66.286.173
Investimentos / COHAB - SP	6.541.800
Investimentos / FMH – Rec. Tesouro Municipal	39.628.113
Subvenções Sociais / FMH – Recursos Próprios	8.354.971
Investimentos / FMH – Op. de Crédito - BID	1.181.818
Investimentos / FMH – Convênio com União	7.079.471
Investimentos / FMH – Operações Urbanas	3.500.000

ORÇAMENTO DE INVESTIMENTOS - 2008

EMPRESA DE TECNOLOGIA DA INFORMAÇÃO E COMUNICAÇÃO DO MUNICÍPIO DE SÃO PAULO - PRODAM-SP S/A

1. QUALIFICAÇÃO

OBJETIVOS SOCIAIS DA EMPRESA.

- I- A execução de serviços na área de tecnologia da informação para os órgãos da Administração Direta e Indireta do Município;
- II- A execução, mediante contratos ou convênios, de serviços na área de tecnologia da informação e comunicação, de interesse de qualquer entidade ou órgão da Administração Pública, Direta e Indireta;
- III- O assessoramento técnico e treinamento a órgãos da Administração Pública Direta e Indireta, bem como a outras entidades por eles indicadas, mediante a celebração dos respectivos ajustes;
- IV- A execução de serviços na área de tecnologia da informação para entidades públicas e privadas, sem prejuízo dos objetivos anteriores e mediante prévia deliberação da Diretoria;
- V- Criar condições de segurança adequada à guarda de suas informações, constantes nos cadastros e registros municipais informatizados, e promover mecanismos adequados de disseminação coletiva;
- VI- Normalizar, processar, manter e operacionalizar Sistemas de Informações contendo cadastros e registros municipais informatizados da Administração Direta e Indireta do Município de São Paulo.

BASE LEGAL:

Empresa criada pela Lei Municipal nº 7.619 de 23.06.1971.

COMPOSIÇÃO ACIONÁRIA.

Prefeitura do Município de São Paulo	99,99%
Outros	0,01%

2. PROGRAMAÇÃO DE INVESTIMENTOS PARA 2008

Estão previstos investimentos no valor de R\$ 1.000.000

3. DEMONSTRATIVO DE INVESTIMENTOS (em Reais)

Outros Investimentos	1.000.000
----------------------	-----------

4. DEMONSTRATIVO DE FONTES E USOS (em Reais)

RECURSOS TOTAIS	154.122.454
Recursos Próprios	153.122.454
Administração Direta	143.214.652
Administração Indireta	4.667.048
Outros	5.240.754
Recursos Tesouro Municipal	1.000.000
Aumento de Capital	1.000.000
APLICAÇÕES	154.122.454
Custeios	153.122.454
Investimentos	1.000.000

ORÇAMENTO DE INVESTIMENTOS - 2008

EMPRESA: EMPRESA MUNICIPAL DE URBANIZAÇÃO - EMURB

1. QUALIFICAÇÃO

OBJETIVOS SOCIAIS DA EMPRESA

Execução de programas e obras de desenvolvimento urbano compreendendo:

- Reurbanização de áreas em processo de transformação ou em vias de deterioração;
- Urbanização de áreas não ocupadas;
- Recuperação e reciclagem de edifícios em deterioração;
- Promover a implantação e exploração econômica de equipamentos urbanos.

BASE LEGAL

Empresa criada pela Lei nº 7.670 de 24.11.71 e pelo Decreto nº 12.579 de 28.01.76

COMPOSIÇÃO ACIONÁRIA

Prefeitura do Município de São Paulo	100,00%
--------------------------------------	---------

2. DEMONSTRATIVO DE INVESTIMENTOS (em Reais) 100.000

Investimentos em ativo permanente e software de informática	100.000
---	---------



Diário Oficial

CIDADE DE SÃO PAULO

Prefeito: GILBERTO KASSAB

D.O.C.; São Paulo, 53 (31), terça-feira, 19 de fevereiro de 2008

SIMPROC SISTEMA MUNICIPAL DE PROCESSOS

Disque-Processo **CENTRAL 156**

LOCALIZE O SEU PROCESSO ADMINISTRATIVO NA PMSP

Informe o número para saber em qual
Unidade o processo está sendo analisado,
a data de entrada e a situação em que se encontra.

SERVIÇO DISPONÍVEL
DE SEGUNDA A SEXTA DAS 7h ÀS 22h

CONSULTA TAMBÉM DISPONÍVEL NA *INTERNET*, NO ENDEREÇO:
www.prefeitura.sp.gov.br/processos



PREFEITURA DA CIDADE DE
SÃO PAULO
SECRETARIA DE GESTÃO