

**DECRETO Nº 52.066, DE 30 DE DEZEMBRO DE 2010**

Fixa novos valores para o serviço de táxis no Município de São Paulo.

GILBERTO KASSAB, Prefeito do Município de São Paulo, no uso das atribuições que lhe são conferidas por lei,

**D E C R E T A:**

Art. 1º. Ficam estabelecidas, a partir de 00h00 (zero hora) do dia 15 de janeiro de 2011, para o serviço de táxis no Município de São Paulo, nas Categorias Comum, Comum-Rádio, Táxi Acessível Comum-Rádio, Especial e Luxo, as seguintes tarifas:

I - Categoria Comum:

- a) bandeirada: R\$ 4,10 (quatro reais e dez centavos);
- b) tarifa quilométrica: R\$ 2,50 (dois reais e cinquenta centavos);
- c) tarifa horária: R\$ 33,00 (trinta e três reais);

II - Categoria Comum-Rádio e Táxi Acessível Comum-Rádio:

- a) bandeirada: R\$ 4,10 (quatro reais e dez centavos);
- b) tarifa quilométrica: R\$ 2,50 (dois reais e cinquenta centavos);
- c) tarifa horária: R\$ 33,00 (trinta e três reais);

III - Categoria Especial:

- a) bandeirada: R\$ 5,13 (cinco reais e treze centavos);
- b) tarifa quilométrica: R\$ 3,13 (três reais e treze centavos);
- c) tarifa horária: R\$ 41,25 (quarenta e um reais e vinte e cinco centavos);

IV - Categoria Luxo:

- a) bandeirada: R\$ 6,15 (seis reais e quinze centavos);
- b) tarifa quilométrica: R\$ 3,75 (três reais e setenta e cinco centavos);
- c) tarifa horária: R\$ 49,50 (quarenta e nove reais e cinquenta centavos).

§ 1º. As tarifas estabelecidas no "caput" deste artigo terão os seguintes acréscimos:

I - adicional de viagens metropolitanas: 50% (cinquenta por cento) no valor da corrida, a ser cobrado no final do percurso, sobre o valor total marcado no taxímetro, se não houver retorno do passageiro;

II - adicional de rádio-chamada, correspondente a uma bandeirada, no valor de R\$ 4,10 (quatro reais e dez centavos) para a Categoria Comum-Rádio e R\$ 5,13 (cinco reais e treze centavos) para a Categoria Especial, a ser cobrado no final das respectivas corridas;

III - adicional de rádio-chamada com hora marcada, correspondente a duas bandeiradas, no valor de R\$ 8,20 (oito reais e vinte centavos) para a Categoria Comum-Rádio e R\$ 10,25 (dez reais e vinte e cinco centavos) para a Categoria Especial, a ser cobrado no final das respectivas corridas;

IV - adicional de bagagem, quando utilizado o porta malas, correspondente ao valor da tarifa quilométrica na Bandeira 1 da respectiva categoria, no valor de R\$ 2,50 (dois reais e cinquenta centavos) para as Categorias Comum e Comum-Rádio, R\$ 3,13 (três reais e treze centavos) para a Categoria Especial e R\$ 3,75 (três reais e setenta e cinco centavos) para a Categoria Luxo, estando isentos do pagamento pelo transporte de cadeira de rodas ou de aparelhos ortopédicos as pessoas com deficiência e mobilidade reduzida, inclusive temporária, bem como os idosos.

§ 2º. As viagens realizadas de qualquer ponto do Município de São Paulo exclusivamente para o Aeroporto Internacional de São Paulo/Guarulhos - Governador André Franco Montoro, situado no Município de Guarulhos, ficam isentas de cobrança do adicional de tarifa para serviço de táxi a que se refere o inciso I do § 1º deste artigo.

§ 3º. Quando o serviço for prestado aos domingos e feriados municipais, estaduais e federais, ou no período compreendido entre 20h00 (vinte horas) e 6h00 (seis horas) nos dias úteis, será utilizada Bandeira 2, com acréscimo de 30% (trinta por cento) na tarifa quilométrica, para todas as Categorias do Sistema Táxi.

Art. 2º. A verificação dos taxímetros será procedida pelo Instituto de Pesos e Medidas do Estado de São Paulo, nos termos das normas estabelecidas e em consonância com o disposto neste decreto.

§ 1º. Os táxis do Município de São Paulo ficam obrigados a proceder à verificação dos respectivos taxímetros, nos prazos estabelecidos pelo IPEM-SP, findos os quais o veículo que não tiver o taxímetro verificado estará sujeito à apreensão pelo Departamento de Transportes Públicos - DTP, sem prejuízo das demais sanções cabíveis.

§ 2º. Fica autorizada, provisoriamente, a cobrança das tarifas dos táxis das Categorias Comum, Comum-Rádio e Táxi Acessível Comum-Rádio de acordo com as tabelas de preços elaboradas pela Secretaria Municipal de Transportes, constantes dos Anexos I e II integrantes deste decreto, enquanto não for procedida a verificação dos taxímetros, nos prazos a serem estabelecidos pela referida Secretaria.

§ 3º. As Categorias Especial, Luxo e Táxi Acessível Comum-Rádio serão verificadas a partir da vigência deste decreto.

§ 4º. Cada motorista deverá, obrigatoriamente, portar 2 (duas) tabelas, sendo uma afixada no vidro lateral traseiro esquerdo do veículo e a outra para informação ao passageiro no ato da cobrança.

§ 5º. As tabelas deverão ter as seguintes características:

| CATEGORIA   | COR DA TABELA    | FUNDO DE SEGURANÇA | DIMENSÃO | (mm) |
|-------------|------------------|--------------------|----------|------|
|             | COR DA IMPRESSÃO |                    |          |      |
| Comum       | BrancaAzul       | 220 x 210          | Preta    |      |
| Comum-Rádio | BrancaAmarelo    | 220 x 210          | Preta    |      |

§ 6º. O Sindicato dos Taxistas Autônomos de São Paulo e a Associação das Empresas de Táxi de Frota do Município de São Paulo - ADETAX arcarão com o custo de impressão das tabelas, conforme modelo a ser fornecido pela Secretaria Municipal de Transportes, no número de condutores de veículos, de autônomos e de empresas.

§ 7º. As tabelas referidas neste artigo deverão ser preenchidas com o número da placa do veículo no campo específico.

§ 8º. A distribuição das tabelas para os condutores de veículos autônomos e de empresas será efetuada na sede do Sindicato dos Taxistas Autônomos de São Paulo, situado na Rua Estado de Israel nº 833, Vila Clementino, e na Associação de Empresas de Táxi de Frota do Município de São Paulo - ADETAX, situada na Avenida Prestes Maia nº 241, 11º andar, salas 1117 e 1118, Centro, a partir de 00h00 (zero hora) do dia 15 de janeiro de 2011 até às 18h00 (dezoito horas) do dia 21 de janeiro de 2011.

§ 9º. As tabelas poderão ser retiradas por qualquer pessoa, mediante a apresentação do Alvará de Estacionamento e Cadastro do Conductor, ambos em validade.

Art. 3º. É vedada a reprodução total ou parcial das tabelas de que trata este decreto por pessoas ou entidades não autorizadas pela Secretaria Municipal de Transportes.

Art. 4º. Para renovação ou transferência de alvarás de taxistas autônomos, bem como nos pedidos de registro de preposto ou expedição de licença específica a que alude o § 2º do artigo 2º da Lei nº 7.329, de 11 de julho de 1969, introduzido pela Lei nº 13.115, de 6 de abril de 2001, deverá ser apresentada guia de contribuição sindical.

Art. 5º. A inobservância do estabelecido neste decreto sujeitará o infrator às penalidades previstas em lei.

Art. 6º. Este decreto entrará em vigor na data de sua publicação, revogado o Decreto nº 47.936, de 30 de novembro de 2006.

PREFEITURA DO MUNICÍPIO DE SÃO PAULO, aos 30 de dezembro de 2010, 457º da fundação de São Paulo.

GILBERTO KASSAB, PREFEITO  
MARCELO CARDINALE BRANCO, Secretária Municipal de Transportes  
NELSON HERVEY COSTA, Secretário do Governo Municipal  
Publicado na Secretaria do Governo Municipal, em 30 de dezembro de 2010.

Anexo II integrante do Decreto nº 52.066, de 30 de dezembro de 2010.



# Prefeitura do Município de São Paulo

TABELA PROVISÓRIA DE PREÇOS

Placa deste Veículo :

## TÁXI COMUM - RÁDIO

VIGÊNCIA A PARTIR DE  
DECRETO Nº

| PREÇO (R\$) |       | PREÇO (R\$) |       | PREÇO (R\$) |       | PREÇO (R\$) |       | PREÇO (R\$) |       | PREÇO (R\$) |       | PREÇO (R\$) |       |
|-------------|-------|-------------|-------|-------------|-------|-------------|-------|-------------|-------|-------------|-------|-------------|-------|
| MARCADO     | À     | MARCADO     | À     | MARCADO     | À     | MARCADO     | À     | MARCADO     | À     | MARCADO     | À     | MARCADO     | À     |
| NO TAXIM.   | PAGAR | NO TAXIM.   | PAGAR | NO TAXIM.   | PAGAR | NO TAXIM.   | PAGAR | NO TAXIM.   | PAGAR | NO TAXIM.   | PAGAR | NO TAXIM.   | PAGAR |
| 3,50        | 4,10  | 13,70       | 16,20 | 23,90       | 28,40 | 34,10       | 40,50 | 44,30       | 52,70 | 54,50       | 64,80 | 64,70       | 77,00 |
| 3,80        | 4,50  | 14,00       | 16,60 | 24,20       | 28,70 | 34,40       | 40,90 | 44,60       | 53,00 | 54,80       | 65,20 | 65,00       | 77,30 |
| 4,10        | 4,80  | 14,30       | 17,00 | 24,50       | 29,10 | 34,70       | 41,20 | 44,90       | 53,40 | 55,10       | 65,50 | 65,30       | 77,70 |
| 4,40        | 5,20  | 14,60       | 17,30 | 24,80       | 29,50 | 35,00       | 41,60 | 45,20       | 53,70 | 55,40       | 65,90 | 65,60       | 78,00 |
| 4,70        | 5,50  | 14,90       | 17,70 | 25,10       | 29,80 | 35,30       | 42,00 | 45,50       | 54,10 | 55,70       | 66,20 | 65,90       | 78,40 |
| 5,00        | 5,90  | 15,20       | 18,00 | 25,40       | 30,20 | 35,60       | 42,30 | 45,80       | 54,50 | 56,00       | 66,60 | 66,20       | 78,70 |
| 5,30        | 6,20  | 15,50       | 18,40 | 25,70       | 30,50 | 35,90       | 42,70 | 46,10       | 54,80 | 56,30       | 67,00 | 66,50       | 79,10 |
| 5,60        | 6,60  | 15,80       | 18,70 | 26,00       | 30,90 | 36,20       | 43,00 | 46,40       | 55,20 | 56,60       | 67,30 | 66,80       | 79,50 |
| 5,90        | 7,00  | 16,10       | 19,10 | 26,30       | 31,20 | 36,50       | 43,40 | 46,70       | 55,50 | 56,90       | 67,70 | 67,10       | 79,80 |
| 6,20        | 7,30  | 16,40       | 19,50 | 26,60       | 31,60 | 36,80       | 43,70 | 47,00       | 55,90 | 57,20       | 68,00 | 67,40       | 80,20 |
| 6,50        | 7,70  | 16,70       | 19,80 | 26,90       | 32,00 | 37,10       | 44,10 | 47,30       | 56,20 | 57,50       | 68,40 | 67,70       | 80,50 |
| 6,80        | 8,00  | 17,00       | 20,20 | 27,20       | 32,30 | 37,40       | 44,50 | 47,60       | 56,60 | 57,80       | 68,70 | 68,00       | 80,90 |
| 7,10        | 8,40  | 17,30       | 20,50 | 27,50       | 32,70 | 37,70       | 44,80 | 47,90       | 57,00 | 58,10       | 69,10 | 68,30       | 81,20 |
| 7,40        | 8,70  | 17,60       | 20,90 | 27,80       | 33,00 | 38,00       | 45,20 | 48,20       | 57,30 | 58,40       | 69,50 | 68,60       | 81,60 |
| 7,70        | 9,10  | 17,90       | 21,20 | 28,10       | 33,40 | 38,30       | 45,50 | 48,50       | 57,70 | 58,70       | 69,80 | 68,90       | 82,00 |
| 8,00        | 9,50  | 18,20       | 21,60 | 28,40       | 33,70 | 38,60       | 45,90 | 48,80       | 58,00 | 59,00       | 70,20 | 69,20       | 82,30 |
| 8,30        | 9,80  | 18,50       | 22,00 | 28,70       | 34,10 | 38,90       | 46,20 | 49,10       | 58,40 | 59,30       | 70,50 | 69,50       | 82,70 |
| 8,60        | 10,20 | 18,80       | 22,30 | 29,00       | 34,50 | 39,20       | 46,60 | 49,40       | 58,70 | 59,60       | 70,90 | 69,80       | 83,00 |
| 8,90        | 10,50 | 19,10       | 22,70 | 29,30       | 34,80 | 39,50       | 47,00 | 49,70       | 59,10 | 59,90       | 71,20 | 70,10       | 83,40 |
| 9,20        | 10,90 | 19,40       | 23,00 | 29,60       | 35,20 | 39,80       | 47,30 | 50,00       | 59,50 | 60,20       | 71,60 | 70,40       | 83,70 |
| 9,50        | 11,20 | 19,70       | 23,40 | 29,90       | 35,50 | 40,10       | 47,70 | 50,30       | 59,80 | 60,50       | 72,00 | 70,70       | 84,10 |
| 9,80        | 11,60 | 20,00       | 23,70 | 30,20       | 35,90 | 40,40       | 48,00 | 50,60       | 60,20 | 60,80       | 72,30 | 71,00       | 84,50 |
| 10,10       | 12,00 | 20,30       | 24,10 | 30,50       | 36,20 | 40,70       | 48,40 | 50,90       | 60,50 | 61,10       | 72,70 | 71,30       | 84,80 |
| 10,40       | 12,30 | 20,60       | 24,50 | 30,80       | 36,60 | 41,00       | 48,70 | 51,20       | 60,90 | 61,40       | 73,00 | 71,60       | 85,20 |
| 10,70       | 12,70 | 20,90       | 24,80 | 31,10       | 37,00 | 41,30       | 49,10 | 51,50       | 61,20 | 61,70       | 73,40 | 71,90       | 85,50 |
| 11,00       | 13,00 | 21,20       | 25,20 | 31,40       | 37,30 | 41,60       | 49,50 | 51,80       | 61,60 | 62,00       | 73,70 | 72,20       | 85,90 |
| 11,30       | 13,40 | 21,50       | 25,50 | 31,70       | 37,70 | 41,90       | 49,80 | 52,10       | 62,00 | 62,30       | 74,10 | 72,50       | 86,20 |
| 11,60       | 13,70 | 21,80       | 25,90 | 32,00       | 38,00 | 42,20       | 50,20 | 52,40       | 62,30 | 62,60       | 74,50 | 72,80       | 86,60 |
| 11,90       | 14,10 | 22,10       | 26,20 | 32,30       | 38,40 | 42,50       | 50,50 | 52,70       | 62,70 | 62,90       | 74,80 | 73,10       | 87,00 |
| 12,20       | 14,50 | 22,40       | 26,60 | 32,60       | 38,70 | 42,80       | 50,90 | 53,00       | 63,00 | 63,20       | 75,20 | 73,40       | 87,30 |
| 12,50       | 14,80 | 22,70       | 27,00 | 32,90       | 39,10 | 43,10       | 51,20 | 53,30       | 63,40 | 63,50       | 75,50 | 73,70       | 87,70 |
| 12,80       | 15,20 | 23,00       | 27,30 | 33,20       | 39,50 | 43,40       | 51,60 | 53,60       | 63,70 | 63,80       | 75,90 | 74,00       | 88,00 |
| 13,10       | 15,50 | 23,30       | 27,70 | 33,50       | 39,80 | 43,70       | 52,00 | 53,90       | 64,10 | 64,10       | 76,20 | 74,30       | 88,40 |
| 13,40       | 15,90 | 23,60       | 28,00 | 33,80       | 40,20 | 44,00       | 52,30 | 54,20       | 64,50 | 64,40       | 76,60 | 74,60       | 88,70 |

PROIBIDA A  
REPRODUÇÃO  
TOTAL OU  
PARCIAL

**BANDEIRA 1:** De segunda à sábado das 06 às 20 horas.

**BANDEIRA 2:** De segunda à sábado das 20 às 06 horas.  
Domingos e feriados o dia todo

**BAGAGENS :** Quando utilizado o porta-malas, acréscimo a tarifa adicional equivalente ao valor de R\$ 2,50(dois reais e cinquenta centavos), isentos este pagamento os deficientes físicos, com deficiência temporária e os idosos, pelo transporte de cadeira de rodas ou aparelhos ortopédicos.

**RÁDIO CHAMADA :** Adicional de R\$ 4,10(quatro reais e dez centavos) para Categoria Comum-Rádio no final da corrida.

**RÁDIO CHAMADA C/ HORA MARCADA:** Adicional de R\$ 8,20(oito reais e vinte centavos) para Categoria Comum-Rádio no final da corrida



**É proibido fumar neste local.**  
*Smoking prohibited in this area.*



Para informar o descumprimento da lei, ligue 0800 771 3541 ou acesse [www.leiantifumo.sp.gov.br](http://www.leiantifumo.sp.gov.br)  
Lei Estadual 13.541 de 07 de maio de 2009.  
To report violation of the law, call 0800 771 3541 or access site [www.leiantifumo.sp.gov.br](http://www.leiantifumo.sp.gov.br) State Law 13.541 of may, 07, 2009

**RECLAMAÇÕES FONES: 2692-3302 / 2692-4094 / 2291-5416 / 156**

Anexo II integrante do Decreto nº 52.066, de 30 de dezembro de 2010.



# Prefeitura do Município de São Paulo

TABELA PROVISÓRIA DE PREÇOS

Placa deste Veículo :

## TÁXI COMUM - RÁDIO

VIGÊNCIA A PARTIR DE  
DECRETO Nº

| PREÇO (R\$) |       | PREÇO (R\$) |       | PREÇO (R\$) |       | PREÇO (R\$) |       | PREÇO (R\$) |       | PREÇO (R\$) |       | PREÇO (R\$) |       |
|-------------|-------|-------------|-------|-------------|-------|-------------|-------|-------------|-------|-------------|-------|-------------|-------|
| MARCADO     | À     | MARCADO     | À     | MARCADO     | À     | MARCADO     | À     | MARCADO     | À     | MARCADO     | À     | MARCADO     | À     |
| NO TAXIM.   | PAGAR | NO TAXIM.   | PAGAR | NO TAXIM.   | PAGAR | NO TAXIM.   | PAGAR | NO TAXIM.   | PAGAR | NO TAXIM.   | PAGAR | NO TAXIM.   | PAGAR |
| 3,50        | 4,10  | 13,70       | 16,20 | 23,90       | 28,40 | 34,10       | 40,50 | 44,30       | 52,70 | 54,50       | 64,80 | 64,70       | 77,00 |
| 3,80        | 4,50  | 14,00       | 16,60 | 24,20       | 28,70 | 34,40       | 40,90 | 44,60       | 53,00 | 54,80       | 65,20 | 65,00       | 77,30 |
| 4,10        | 4,80  | 14,30       | 17,00 | 24,50       | 29,10 | 34,70       | 41,20 | 44,90       | 53,40 | 55,10       | 65,50 | 65,30       | 77,70 |
| 4,40        | 5,20  | 14,60       | 17,30 | 24,80       | 29,50 | 35,00       | 41,60 | 45,20       | 53,70 | 55,40       | 65,90 | 65,60       | 78,00 |
| 4,70        | 5,50  | 14,90       | 17,70 | 25,10       | 29,80 | 35,30       | 42,00 | 45,50       | 54,10 | 55,70       | 66,20 | 65,90       | 78,40 |
| 5,00        | 5,90  | 15,20       | 18,00 | 25,40       | 30,20 | 35,60       | 42,30 | 45,80       | 54,50 | 56,00       | 66,60 | 66,20       | 78,70 |
| 5,30        | 6,20  | 15,50       | 18,40 | 25,70       | 30,50 | 35,90       | 42,70 | 46,10       | 54,80 | 56,30       | 67,00 | 66,50       | 79,10 |
| 5,60        | 6,60  | 15,80       | 18,70 | 26,00       | 30,90 | 36,20       | 43,00 | 46,40       | 55,20 | 56,60       | 67,30 | 66,80       | 79,50 |
| 5,90        | 7,00  | 16,10       | 19,10 | 26,30       | 31,20 | 36,50       | 43,40 | 46,70       | 55,50 | 56,90       | 67,70 | 67,10       | 79,80 |
| 6,20        | 7,30  | 16,40       | 19,50 | 26,60       | 31,60 | 36,80       | 43,70 | 47,00       | 55,90 | 57,20       | 68,00 | 67,40       | 80,20 |
| 6,50        | 7,70  | 16,70       | 19,80 | 26,90       | 32,00 | 37,10       | 44,10 | 47,30       | 56,20 | 57,50       | 68,40 | 67,70       | 80,50 |
| 6,80        | 8,00  | 17,00       | 20,20 | 27,20       | 32,30 | 37,40       | 44,50 | 47,60       | 56,60 | 57,80       | 68,70 | 68,00       | 80,90 |
| 7,10        | 8,40  | 17,30       | 20,50 | 27,50       | 32,70 | 37,70       | 44,80 | 47,90       | 57,00 | 58,10       | 69,10 | 68,30       | 81,20 |
| 7,40        | 8,70  | 17,60       | 20,90 | 27,80       | 33,00 | 38,00       | 45,20 | 48,20       | 57,30 | 58,40       | 69,50 | 68,60       | 81,60 |
| 7,70        | 9,10  | 17,90       | 21,20 | 28,10       | 33,40 | 38,30       | 45,50 | 48,50       | 57,70 | 58,70       | 69,80 | 68,90       | 82,00 |
| 8,00        | 9,50  | 18,20       | 21,60 | 28,40       | 33,70 | 38,60       | 45,90 | 48,80       | 58,00 | 59,00       | 70,20 | 69,20       | 82,30 |
| 8,30        | 9,80  | 18,50       | 22,00 | 28,70       | 34,10 | 38,90       | 46,20 | 49,10       | 58,40 | 59,30       | 70,50 | 69,50       | 82,70 |
| 8,60        | 10,20 | 18,80       | 22,30 | 29,00       | 34,50 | 39,20       | 46,60 | 49,40       | 58,70 | 59,60       | 70,90 | 69,80       | 83,00 |
| 8,90        | 10,50 | 19,10       | 22,70 | 29,30       | 34,80 | 39,50       | 47,00 | 49,70       | 59,10 | 59,90       | 71,20 | 70,10       | 83,40 |
| 9,20        | 10,90 | 19,40       | 23,00 | 29,60       | 35,20 | 39,80       | 47,30 | 50,00       | 59,50 | 60,20       | 71,60 | 70,40       | 83,70 |
| 9,50        | 11,20 | 19,70       | 23,40 | 29,90       | 35,50 | 40,10       | 47,70 | 50,30       | 59,80 | 60,50       | 72,00 | 70,70       | 84,10 |
| 9,80        | 11,60 | 20,00       | 23,70 | 30,20       | 35,90 | 40,40       | 48,00 | 50,60       | 60,20 | 60,80       | 72,30 | 71,00       | 84,50 |
| 10,10       | 12,00 | 20,30       | 24,10 | 30,50       | 36,20 | 40,70       | 48,40 | 50,90       | 60,50 | 61,10       | 72,70 | 71,30       | 84,80 |
| 10,40       | 12,30 | 20,60       | 24,50 | 30,80       | 36,60 | 41,00       | 48,70 | 51,20       | 60,90 | 61,40       | 73,00 | 71,60       | 85,20 |
| 10,70       | 12,70 | 20,90       | 24,80 | 31,10       | 37,00 | 41,30       | 49,10 | 51,50       | 61,20 | 61,70       | 73,40 | 71,90       | 85,50 |
| 11,00       | 13,00 | 21,20       | 25,20 | 31,40       | 37,30 | 41,60       | 49,50 | 51,80       | 61,60 | 62,00       | 73,70 | 72,20       | 85,90 |
| 11,30       | 13,40 | 21,50       | 25,50 | 31,70       | 37,70 | 41,90       | 49,80 | 52,10       | 62,00 | 62,30       | 74,10 | 72,50       | 86,20 |
| 11,60       | 13,70 | 21,80       | 25,90 | 32,00       | 38,00 | 42,20       | 50,20 | 52,40       | 62,30 | 62,60       | 74,50 | 72,80       | 86,60 |
| 11,90       | 14,10 | 22,10       | 26,20 | 32,30       | 38,40 | 42,50       | 50,50 | 52,70       | 62,70 | 62,90       | 74,80 | 73,10       | 87,00 |
| 12,20       | 14,50 | 22,40       | 26,60 | 32,60       | 38,70 | 42,80       | 50,90 | 53,00       | 63,00 | 63,20       | 75,20 | 73,40       | 87,30 |
| 12,50       | 14,80 | 22,70       | 27,00 | 32,90       | 39,10 | 43,10       | 51,20 | 53,30       | 63,40 | 63,50       | 75,50 | 73,70       | 87,70 |
| 12,80       | 15,20 | 23,00       | 27,30 | 33,20       | 39,50 | 43,40       | 51,60 | 53,60       | 63,70 | 63,80       | 75,90 | 74,00       | 88,00 |
| 13,10       | 15,50 | 23,30       | 27,70 | 33,50       | 39,80 | 43,70       | 52,00 | 53,90       | 64,10 | 64,10       | 76,20 | 74,30       | 88,40 |
| 13,40       | 15,90 | 23,60       | 28,00 | 33,80       | 40,20 | 44,00       | 52,30 | 54,20       | 64,50 | 64,40       | 76,60 | 74,60       | 88,70 |

PROIBIDA A  
REPRODUÇÃO  
TOTAL OU  
PARCIAL

**BANDEIRA 1:** De segunda à sábado das 06 às 20 horas.

**BANDEIRA 2:** De segunda à sábado das 20 às 06 horas.  
Domingos e feriados o dia todo

**BAGAGENS :** Quando utilizado o porta-malas, acréscimo a tarifa adicional equivalente ao valor de R\$ 2,50(dois reais e cinquenta centavos), isentos este pagamento os deficientes físicos, com deficiência temporária e os idosos, pelo transporte de cadeira de rodas ou aparelhos ortopédicos.

**RÁDIO CHAMADA :** Adicional de R\$ 4,10(quatro reais e dez centavos) para Categoria Comum-Rádio no final da corrida.

**RÁDIO CHAMADA C/ HORA MARCADA:** Adicional de R\$ 8,20(oito reais e vinte centavos) para Categoria Comum-Rádio no final da corrida



RECLAMAÇÕES FONES: 2692-3302 / 2692-4094 / 2291-5416 / 156

**É proibido fumar neste local.**  
*Smoking prohibited in this area.*



Para informar o descumprimento da lei, ligue 0800 771 3541 ou acesse [www.leiantifumo.sp.gov.br](http://www.leiantifumo.sp.gov.br)  
Lei Estadual 13.541 de 07 de maio de 2009.  
To report violation of the law, call 0800 771 3541 or access site [www.leiantifumo.sp.gov.br](http://www.leiantifumo.sp.gov.br) State Law 13.541 of may, 07, 2009

Anexo I integrante do Decreto nº 52.066, de 30 de dezembro de 2010.



# Prefeitura do Município de São Paulo

## TÁXI COMUM

TABELA PROVISÓRIA DE PREÇOS

VIGENCIA A PARTIR DE

DECRETO Nº

Placa deste Veículo :

| P R E C O ( R \$ ) |       | P R E C O ( R \$ ) |       | P R E C O ( R \$ ) |       | P R E C O ( R \$ ) |       | P R E C O ( R \$ ) |       | P R E C O ( R \$ ) |       | P R E C O ( R \$ ) |       |
|--------------------|-------|--------------------|-------|--------------------|-------|--------------------|-------|--------------------|-------|--------------------|-------|--------------------|-------|
| MARCADO            | À     | MARCADO            | À     | MARCADO            | À     | MARCADO            | À     | MARCADO            | À     | MARCADO            | À     | MARCADO            | À     |
| NO TAXIM.          | PAGAR | NO TAXIM.          | PAGAR | NO TAXIM.          | PAGAR | NO TAXIM.          | PAGAR | NO TAXIM.          | PAGAR | NO TAXIM.          | PAGAR | NO TAXIM.          | PAGAR |
| 3,50               | 4,10  | 13,70              | 16,20 | 23,90              | 28,40 | 34,10              | 40,50 | 44,30              | 52,70 | 54,50              | 64,80 | 64,70              | 77,00 |
| 3,80               | 4,50  | 14,00              | 16,60 | 24,20              | 28,70 | 34,40              | 40,90 | 44,60              | 53,00 | 54,80              | 65,20 | 65,00              | 77,30 |
| 4,10               | 4,80  | 14,30              | 17,00 | 24,50              | 29,10 | 34,70              | 41,20 | 44,90              | 53,40 | 55,10              | 65,50 | 65,30              | 77,70 |
| 4,40               | 5,20  | 14,60              | 17,30 | 24,80              | 29,50 | 35,00              | 41,60 | 45,20              | 53,70 | 55,40              | 65,90 | 65,60              | 78,00 |
| 4,70               | 5,50  | 14,90              | 17,70 | 25,10              | 29,80 | 35,30              | 42,00 | 45,50              | 54,10 | 55,70              | 66,20 | 65,90              | 78,40 |
| 5,00               | 5,90  | 15,20              | 18,00 | 25,40              | 30,20 | 35,60              | 42,30 | 45,80              | 54,50 | 56,00              | 66,60 | 66,20              | 78,70 |
| 5,30               | 6,20  | 15,50              | 18,40 | 25,70              | 30,50 | 35,90              | 42,70 | 46,10              | 54,80 | 56,30              | 67,00 | 66,50              | 79,10 |
| 5,60               | 6,60  | 15,80              | 18,70 | 26,00              | 30,90 | 36,20              | 43,00 | 46,40              | 55,20 | 56,60              | 67,30 | 66,80              | 79,50 |
| 5,90               | 7,00  | 16,10              | 19,10 | 26,30              | 31,20 | 36,50              | 43,40 | 46,70              | 55,50 | 56,90              | 67,70 | 67,10              | 79,80 |
| 6,20               | 7,30  | 16,40              | 19,50 | 26,60              | 31,60 | 36,80              | 43,70 | 47,00              | 55,90 | 57,20              | 68,00 | 67,40              | 80,20 |
| 6,50               | 7,70  | 16,70              | 19,80 | 26,90              | 32,00 | 37,10              | 44,10 | 47,30              | 56,20 | 57,50              | 68,40 | 67,70              | 80,50 |
| 6,80               | 8,00  | 17,00              | 20,20 | 27,20              | 32,30 | 37,40              | 44,50 | 47,60              | 56,60 | 57,80              | 68,70 | 68,00              | 80,90 |
| 7,10               | 8,40  | 17,30              | 20,50 | 27,50              | 32,70 | 37,70              | 44,80 | 47,90              | 57,00 | 58,10              | 69,10 | 68,30              | 81,20 |
| 7,40               | 8,70  | 17,60              | 20,90 | 27,80              | 33,00 | 38,00              | 45,20 | 48,20              | 57,30 | 58,40              | 69,50 | 68,60              | 81,60 |
| 7,70               | 9,10  | 17,90              | 21,20 | 28,10              | 33,40 | 38,30              | 45,50 | 48,50              | 57,70 | 58,70              | 69,80 | 68,90              | 82,00 |
| 8,00               | 9,50  | 18,20              | 21,60 | 28,40              | 33,70 | 38,60              | 45,90 | 48,80              | 58,00 | 59,00              | 70,20 | 69,20              | 82,30 |
| 8,30               | 9,80  | 18,50              | 22,00 | 28,70              | 34,10 | 38,90              | 46,20 | 49,10              | 58,40 | 59,30              | 70,50 | 69,50              | 82,70 |
| 8,60               | 10,20 | 18,80              | 22,30 | 29,00              | 34,50 | 39,20              | 46,60 | 49,40              | 58,70 | 59,60              | 70,90 | 69,80              | 83,00 |
| 8,90               | 10,50 | 19,10              | 22,70 | 29,30              | 34,80 | 39,50              | 47,00 | 49,70              | 59,10 | 59,90              | 71,20 | 70,10              | 83,40 |
| 9,20               | 10,90 | 19,40              | 23,00 | 29,60              | 35,20 | 39,80              | 47,30 | 50,00              | 59,50 | 60,20              | 71,60 | 70,40              | 83,70 |
| 9,50               | 11,20 | 19,70              | 23,40 | 29,90              | 35,50 | 40,10              | 47,70 | 50,30              | 59,80 | 60,50              | 72,00 | 70,70              | 84,10 |
| 9,80               | 11,60 | 20,00              | 23,70 | 30,20              | 35,90 | 40,40              | 48,00 | 50,60              | 60,20 | 60,80              | 72,30 | 71,00              | 84,50 |
| 10,10              | 12,00 | 20,30              | 24,10 | 30,50              | 36,20 | 40,70              | 48,40 | 50,90              | 60,50 | 61,10              | 72,70 | 71,30              | 84,80 |
| 10,40              | 12,30 | 20,60              | 24,50 | 30,80              | 36,60 | 41,00              | 48,70 | 51,20              | 60,90 | 61,40              | 73,00 | 71,60              | 85,20 |
| 10,70              | 12,70 | 20,90              | 24,80 | 31,10              | 37,00 | 41,30              | 49,10 | 51,50              | 61,20 | 61,70              | 73,40 | 71,90              | 85,50 |
| 11,00              | 13,00 | 21,20              | 25,20 | 31,40              | 37,30 | 41,60              | 49,50 | 51,80              | 61,60 | 62,00              | 73,70 | 72,20              | 85,90 |
| 11,30              | 13,40 | 21,50              | 25,50 | 31,70              | 37,70 | 41,90              | 49,80 | 52,10              | 62,00 | 62,30              | 74,10 | 72,50              | 86,20 |
| 11,60              | 13,70 | 21,80              | 25,90 | 32,00              | 38,00 | 42,20              | 50,20 | 52,40              | 62,30 | 62,60              | 74,50 | 72,80              | 86,60 |
| 11,90              | 14,10 | 22,10              | 26,20 | 32,30              | 38,40 | 42,50              | 50,50 | 52,70              | 62,70 | 62,90              | 74,80 | 73,10              | 87,00 |
| 12,20              | 14,50 | 22,40              | 26,60 | 32,60              | 38,70 | 42,80              | 50,90 | 53,00              | 63,00 | 63,20              | 75,20 | 73,40              | 87,30 |
| 12,50              | 14,80 | 22,70              | 27,00 | 32,90              | 39,10 | 43,10              | 51,20 | 53,30              | 63,40 | 63,50              | 75,50 | 73,70              | 87,70 |
| 12,80              | 15,20 | 23,00              | 27,30 | 33,20              | 39,50 | 43,40              | 51,60 | 53,60              | 63,70 | 63,80              | 75,90 | 74,00              | 88,00 |
| 13,10              | 15,50 | 23,30              | 27,70 | 33,50              | 39,80 | 43,70              | 52,00 | 53,90              | 64,10 | 64,10              | 76,20 | 74,30              | 88,40 |
| 13,40              | 15,90 | 23,60              | 28,00 | 33,80              | 40,20 | 44,00              | 52,30 | 54,20              | 64,50 | 64,40              | 76,60 | 74,60              | 88,70 |

PROIBIDA A  
 REPRODUÇÃO  
 TOTAL OU  
 PARCIAL

**BANDEIRA 1:** De segunda à sábado das 06 às 20 horas.

**BANDEIRA 2:** De segunda à sábado das 20 às 06 horas.  
 Domingos e feriados o dia todo

**BAGAGENS :** Quando utilizado o porta-malas, acréscimo a tarifa adicional equivalente ao valor de R\$ 2,50 (dois reais e cinquenta centavos), isentos este pagamento os deficientes físicos, com deficiência temporária e os idosos, pelo transporte de cadeira de rodas ou aparelhos ortopédicos.

**RÁDIO CHAMADA :** Adicional de R\$ 4,10 (quatro reais e dez centavos) para Categoria Comum-Rádio no final da corrida.

**RÁDIO CHAMADA C/ HORA MARCADA :** Adicional de R\$ 8,20 (oito reais e vinte centavos) para Categoria Comum-Rádio no final da corrida



RECLAMAÇÕES FONES: 2692-3302 / 2692-4094 / 2291-5416 / 156

É proibido fumar neste local.  
 Smoking prohibited in this area.



Para informar o descumprimento da lei, ligue 0800 771 3541 ou acesse [www.leiantifumo.sp.gov.br](http://www.leiantifumo.sp.gov.br)  
 Lei Estadual 13.541 de 07 de maio de 2009.  
 To report violation of the law, call 0800 771 3541 or access site [www.leiantifumo.sp.gov.br](http://www.leiantifumo.sp.gov.br) State Law 13.541 of may, 07, 2009

## **OFÍCIO RECEBIDO PARA PUBLICAÇÃO**

15-1202/2011

"Prefeitura do Município de São Paulo

GABINETE DO PREFEITO

Ofício A.T.L. nº 01/11

São Paulo, 4 de janeiro de 2011.

Senhor Presidente

Em atenção às disposições constantes do parágrafo único do artigo 178 da Lei Orgânica do Município de São Paulo, comunico a Vossa Excelência, para que seja dada ciência a essa Egrégia Câmara, que, a partir da zero hora do dia 15 de janeiro do corrente ano, entrarão em vigor as novas tarifas para o serviço de táxis prestado no Município de São Paulo, nas Categorias Comum, Comum-Rádio, Especial e Luxo, na seguinte conformidade:

I - CATEGORIA COMUM:

- a) bandeirada: R\$ 4,10 (quatro reais e dez centavos);
- b) tarifa quilométrica: R\$ 2,50 (dois reais e cinquenta centavos);
- c) tarifa horária: R\$ 33,00 (trinta e três reais);

II - Categoria Comum-Rádio e Táxi Acessível - Comum Rádio:

- a) bandeirada: R\$ 4,10 (quatro reais e dez centavos);
- b) tarifa quilométrica: R\$ 2,50 (dois reais e cinquenta centavos);
- c) tarifa horária: R\$ 33,00 (trinta e três reais);

III - CATEGORIA ESPECIAL:

- a) bandeirada: R\$ 5,13 (cinco reais e treze centavos);
- b) tarifa quilométrica: R\$ 3,13 (três reais e treze centavos);
- c) tarifa horária: R\$ 41,25 (quarenta e um reais e vinte e cinco centavos);

IV - CATEGORIA LUXO:

- a) bandeirada: R\$ 6,15 (seis reais e quinze centavos);
- b) tarifa quilométrica: R\$ 3,75 (três reais e setenta e cinco centavos);
- c) tarifa horária: R\$ 49,50 (quarenta e nove reais e cinquenta centavos).

A partir da data mencionada, estarão autorizados também os seguintes adicionais:

a) adicional de viagens metropolitanas: 50% (cinquenta por cento) no valor da corrida, a ser cobrado no final do percurso, sobre o valor total marcado no taxímetro, se não houver retorno do passageiro, não se aplicando esse acréscimo às viagens realizadas de qualquer ponto do Município de São Paulo exclusivamente para o Aeroporto Internacional de São Paulo/Guarulhos - Governador André Franco Montoro, situado no Município de Guarulhos;

b) adicional de rádio-chamada, correspondente a uma bandeirada, no valor de R\$ 4,10 (quatro reais e dez centavos), para a Categoria Comum-Rádio, e de R\$ 5,13 (cinco reais e treze centavos), para a Categoria Especial, a ser cobrado no final das respectivas corridas;

c) adicional de rádio-chamada com hora marcada, correspondente a duas bandeiradas, no valor de R\$ 8,20 (oito reais e vinte centavos), para a Categoria Comum-Rádio, e de R\$ 10,25 (dez reais e vinte e cinco centavos), para a Categoria Especial, a ser cobrado no final das respectivas corridas;

d) adicional de bagagem, quando utilizado o porta malas, correspondente ao valor da tarifa quilométrica na Bandeira 1 da respectiva categoria, no valor de R\$ 2,50 (dois reais e cinquenta centavos), para as Categorias Comum e Comum-Rádio, de R\$ 3,13 (três reais e treze centavos), para a Categoria Especial, e de R\$ 3,75 (três reais e setenta e cinco centavos), para a Categoria Luxo, estando isentos do pagamento pelo transporte de cadeira de rodas ou de aparelhos ortopédicos as

pessoas com deficiência e mobilidade reduzida, inclusive temporária, bem como os idosos.

Ficará permitido, ainda, o acréscimo de 30% (trinta por cento) na tarifa quilométrica para todas as Categorias do Sistema Táxi, quando utilizada a Bandeira 2, nos serviços prestados aos domingos e feriados ou no período compreendido entre 20 (vinte) e 6 (seis) horas nos dias úteis.

Na oportunidade, instruindo o presente com as planilhas e elementos pertinentes, reitero meus protestos de apreço e consideração.

GILBERTO KASSAB

Prefeito

Ao

Excelentíssimo Senhor

JOSÉ POLICE NETO

Digníssimo Presidente da Câmara Municipal de São Paulo”



|                     |                        |             |             |
|---------------------|------------------------|-------------|-------------|
| ARQUIVO NOME :      | PC-DEZ 2.010 c/Isenção |             |             |
| DATA:               | 08/12/2.010            |             |             |
| MÊS DE REFERENCIA : | OUT/2.010              |             |             |
| VALORES             | CALCULADO              | ATUAL       | AJUSTADO    |
| BANDEIRADA          | 8,5658                 | 3,50        | 4,10        |
| TARIFA QUILOMÉTRICA | 1,3249                 | 2,10        | 1,96        |
| TARIFA HORARIA      | 31,2089                | 28,00       | 33,00       |
| DATA                | 08/12/2.010            | 09/12/2.006 | 08/12/2.010 |

**VERSÃO I (PC-MERIVA 1.8)  
"COM ISENÇÃO"**

**PLANILHA DE CUSTOS OPERACIONAIS DO SISTEMA TAXI COMUM Autônomo**

OUT/2.010

**I - PARÂMETROS TÉCNICOS**

|   |                            |            |
|---|----------------------------|------------|
| * - TEMPO DE VIDA..... (em anos)        |                            |            |
|   | Máxima                     | 10         |
|   | Média                      | 2,81       |
| * - QUANT. HORAS TRABALHADAS..... ( h ) |                            |            |
|   | Dia                        | 10         |
|   | Mês                        | 250        |
|   | Ano                        | 3.000      |
| * - QUILOMETROS RODADOS..... ( Km )     |                            |            |
|   | Dia                        | 181,000    |
|   | Mês                        | 4.525,000  |
|   | Ano                        | 54.300,000 |
| * - QUANTIDADES DE CORRIDAS..... ( n )  |                            |            |
|   | Hora                       | 1,500      |
|   | Dia                        | 15,000     |
|   | Mês                        | 375,000    |
|   | Ano                        | 4.500,000  |
| * - FATOR DE UTILIZAÇÃO..... ( Y )      |                            | 0,60       |
| * - CORRIDA MÉDIA                       | Total                      | 12,067     |
|   | Corrigida                  | 7,24       |
| * - VELOCIDADES..... ( Km / h )         |                            |            |
|   | Hora Lenta..... ( V1 )     | 15,00      |
|   | Hora Não Lenta..... ( V2 ) | 26,00      |
| * - ÍNDICE DE REMUNERAÇÃO INVESTIMENTO  |                            | 0,08469    |
| * - ÍNDICE DE DEPRECIÇÃO INVESTIMENTO   |                            | 0,11186    |

**II - DADOS DE REFERÊNCIA**

|   |           |
|---|-----------|
|   | ( R\$ )   |
| -Salário Base (Mercado)                             | 3.398,00  |
| -Remuneração Mensal (C/Encargos Sociais)            | 5.534,32  |
| -Combustível Gás                                    | 1,486     |
| -Veículo-0Km4p.C/ISENÇÃO MERIVA JOY (4lc.gas.) -0Km | 36.031,75 |
| -Veículo com Taxímetro+Luminoso (sem Pneus)         | 34.886,55 |
| -Valor Residual                                     | 6.977,31  |
| -Taxímetro  | 330,00    |
| -Luminoso Completo                                  | 110,00    |
| -Lavagem Completa                                   | 30,00     |
| -Óleo de Cambio                                     | 34,50     |
| -Óleo de Motor                                      | 59,90     |
| -Pneus  | 317,04    |
| -Seguro Total                                       | 4.540,00  |
| -Seguro Obrigatório                                 | 93,87     |
| -Estadia do Veículo                                 | 133,20    |
| -Renovação de Alvará (Ponto Livre/Privativo)        | 90,80     |
| -Inscrição ou Renovação do Condutoxi                | 69,60     |
| -Emissão de CRV                                     | 126,43    |
| -Certidões Criminais                                | 0,00      |
| -Aferição de Taxímetro                              | 30,00     |
| -Serviço de Despacho                                | 499,00    |
| -Placa Comum ( par )                                | 21,07     |
| -C N H  | 27,09     |
| -Inspeção Veicular                                  | 61,50     |

**III - RESUMO DOS CUSTOS OPERACIONAIS**

|  | R\$/hora | %      | R\$/km | %sobreCT |
|--|----------|--------|--------|----------|
| <b>1. - CUSTOS FIXOS..... ( CF )</b>     | 26,7916  | 100,00 | 1,0304 | 77,77    |
| 1.1 - Remuneração do Investimento        | 0,9849   | 3,68   | 0,0379 | 2,86     |
| 1.2 - Depreciação do Investimento        | 1,3008   | 4,86   | 0,0500 | 3,78     |
| 1.3 - Licenciamento                      | 0,2911   | 1,09   | 0,0112 | 0,85     |
| 1.4 - Seguros                            | 1,5446   | 5,77   | 0,0594 | 4,48     |
| 1.5 - Remuneração do Motorista           | 22,1373  | 82,63  | 0,8514 | 64,26    |
| 1.6 - Estadia do Veículo                 | 0,5328   | 1,99   | 0,0205 | 1,55     |
| <b>2. - CUSTOS VARIÁVEIS..... ( CV )</b> | 0,2945   | 100,00 | 0,2945 | 22,23    |
| 2.1 - Combustível                        | 0,0920   | 31,22  | 0,0920 | 6,94     |
| 2.2 - Lubrificantes e Lavagens           | 0,1166   | 39,58  | 0,1166 | 8,80     |
| 2.3 - Rodagem                            | 0,0352   | 11,96  | 0,0352 | 2,66     |
| 2.4 - Manutenção Geral                   | 0,0507   | 17,23  | 0,0507 | 3,83     |
| <b>3. - CUSTO TOTAL..... ( CT )</b>      |          |        | 1,3249 | 100,00   |

**IV - PROPOSTA TARIFÁRIA**

| VALOR ( R \$ )                   | CATEGORIA COMUM |             |          |
|----------------------------------|-----------------|-------------|----------|
|                                  | CALCULADO       | ARREDONDADO | AJUSTADO |
| BANDEIRADA ..... ( B )           | 8,5658          | 8,50        | 4,10     |
| TARIFA QUILOMÉTRICA..... ( T K ) | 1,3249          | 1,35        | 1,96     |
| TARIFA HORARIA..... ( T H )      | 31,2089         | 31,00       | 33,00    |

|                                |             |       |
|--------------------------------|-------------|-------|
| <b>CORRIDA MÉDIA ( R \$ ):</b> | ATUAL       | 22,90 |
|                                | PROPOSTA    | 23,22 |
|                                | VARIACAO(%) | 1,40% |

**Fórmulas Aplicadas**

$$B = ( 1 - Y ) * ( CT / n )$$

$$TK = ( CF / ( h * V2 ) ) + ( CV / Km )$$

$$TH = ( CF / h ) + V1 * ( CV / Km )$$

CÓPIA

PC-DEZ 2.010 c/Isenção

08/12/2.010

PMSP/SMT/DTP/DTP.1

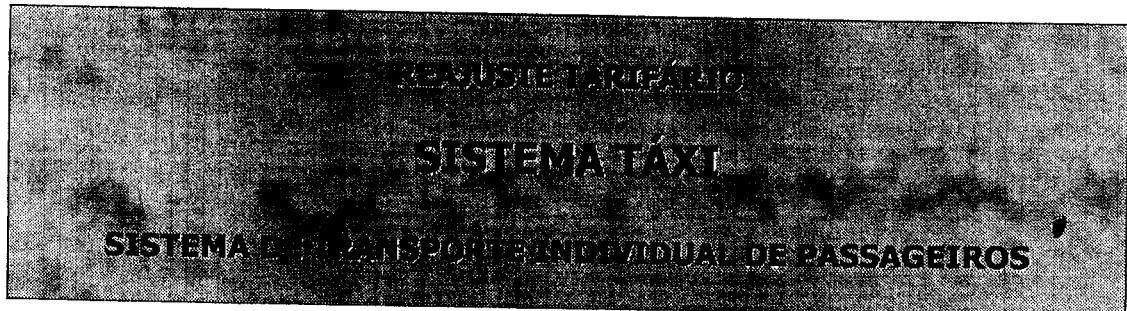
Elab.: Custos e Tarifas de Táxi

**ALTERAÇÕES (desde 1.996):**

- Horas Trabalhadas Dia - de 8:00 p/10:00hs
- Salário Base: de 17,55M para R\$ 3.026,00, + Encargos Social=62,87 %.

- Veículo Padrão ( 04 portas) 0Km-MERIVA Flexpower 1.8(4lc./gas.), c/Isenção de Impostos
- Valor ajustado arredondado.
- A Manutenção do veículo adotado 8,0 %

Simone dos Santos CUBA  
Oficial de Gabinete  
RE 7.817.64-0  
1.08



08 de dezembro de 2010

**HISTÓRICO:**

CÓPIA

Estão em vigor no Município de São Paulo, desde 30/11/2006 (Decreto Municipal n.º 47.936), os seguintes valores tarifários no Sistema de Transporte Público Individual de Passageiros (táxi), por categoria:

| Categoria           | Bandeirada | Tarifa quilométrica | Tarifa horária |
|---------------------|------------|---------------------|----------------|
| Comum / Comum Rádio | 3,50       | 2,10                | 28,00          |
| Especial            | 4,40       | 2,63                | 35,00          |
| Luxo                | 5,25       | 3,15                | 42,00          |

Também a partir de 1999 todo reajuste tarifário passou a se efetivar com base em Índices Econômicos (IPC/FIPE, IGP-M/FGV ou ICV/DIEESE), aplicados somente sobre a tarifa quilométrica, permanecendo inalterados os valores da bandeirada e da tarifa horária.

Esses critérios de adicionais tarifários não estão disciplinados por nenhum dispositivo legal ou normativo, tendo sido fruto de negociação entre o Poder Público e o Sindicato da Categoria.

Atualmente vige para o cálculo das Categorias Especial e Luxo um adicional de 25% e de 50%, respectivamente, sobre a tarifa praticada pela Categoria Comum, calculada a partir dos seguintes parâmetros.

## Concepção Básica da Tarifa Atual

Estrutura do preço a ser cobrado

Preço Final = tarifa quilométrica + tarifa horária + bandeirada

$$\begin{array}{ccc} \Downarrow & \Downarrow & \Downarrow \\ T_K = \frac{CF}{V_2} + CK & T_H = CF + V_1 \cdot CK & B = \frac{(1-y) \cdot CT}{n} \end{array}$$

Onde:

CF = Custo fixo

CK = Custo variável

$V_1$  = Velocidade Média de uma hora lenta (levantamento em pesquisa)

$V_2$  = Velocidade média de uma hora não lenta (levantamento em pesquisa)

CT = Custo mensal total

y = Fator de utilização quilométrica

n = Número de viagens (corridas)

CÓPIA

A política tarifária atual contempla, ainda, a cobrança dos seguintes adicionais:

a) Bandeira 2 para todas as categorias do sistema:

Acréscimo de 30% na tarifa quilométrica praticada na Bandeira 1, de segunda a sábado das 20:00 às 06:00 horas, e em domingos e feriados o dia todo;

b) Corridas para os Municípios da Grande São Paulo:

Acréscimo de 50% no valor total da corrida, se não houver retorno do passageiro;

c) Adicional de Bagagem:

Quando utilizado o porta malas, tarifa adicional equivalente ao valor da Tarifa Quilométrica na Bandeira 1 da categoria; estando isentos do pagamento pelo transporte de cadeira de rodas ou de aparelhos

fl. 13  
SIMONE DOS SANTOS SILVA  
Oficial de Gabinete  
RF 783.764-0

ortopédicos, os deficientes físicos, os portadores de deficiência temporária e os idosos;

**CÓPIA**

d) Rádio Chamada:

Adicional de R\$ 3,50 para a Categoria Comum Rádio e R\$ 4,40 para a Categoria Especial, no final das respectivas corridas;

e) Rádio Chamada com hora marcada:

Adicional de R\$ 7,00 para a Categoria Comum Rádio e de R\$ 8,80 para a Categoria Especial, no final das respectivas corridas.

Considerando os dados coletados pela empresa Alfredo Taxi, onde são visualizadas as tarifas vigentes no Brasil; segue o comparativo de tarifas de taxi com algumas capitais do Brasil em relação a cidade de São Paulo, anexo I.

Em 30/09/2010 o Sindicato dos Taxistas Autônomos de São Paulo encaminhou uma solicitação de Reajuste Tarifário sobre as tarifas atualmente praticadas, para a Categoria Comum.

Em 30/09/2010 o mesmo Sindicato reiterou o pedido, encaminhando tabela com as correções tarifárias pleiteadas, conforme descrito abaixo:

| Categoria           | Atual | Proposta | Índice |
|---------------------|-------|----------|--------|
| Comum / Comum Rádio | 4,25  | 2,55     | 34,03  |
| Especial            | 5,31  | 3,19     | 42,54  |
| Luxo                | 6,40  | 3,84     | 51,03  |

Tais valores representariam um **reajuste médio de 21,46%** para a Categoria Comum e Comum Rádio, aplicando-se o mesmo índice nos demais componentes de tarifa das Categorias Especial e Luxo.

**PROPOSTA:**

**CÓPIA**

Após detalhada análise, elaborou-se a proposta de reajuste a seguir, cujos parâmetros técnicos operacionais integram a planilha de custos anexa, parâmetros esses baseados em levantamentos do Departamento de Transportes Públicos-DTP:

- Total de quilômetros rodados por ano – 54.300 km;
- Jornada diária média de trabalho – 10:00 horas;
- Velocidade de equilíbrio  $(V_1 + V_2) / 2 = 20,50$  km/hora;
- Número de corridas por hora - 1,5 corridas; e,
- Fator de utilização - 0,6 (40% de ociosidade).

Propõe-se, também, que por ora sejam mantidos os adicionais de 25% e 50% nas tarifas das Categorias Especial e Luxo, respectivamente, em relação as Categorias Comum e Comum Rádio.

Dessa forma, o conjunto de tarifas, a serem praticadas a partir de vigência estabelecida em Decreto, é o seguinte:

**PROPOSTA I – Índice de Inflação Direta – 22,62%**

Reajuste tarifário com base em Índices Econômicos (IPC/FIPE, IGP-M/FGV ou ICV/DIEESE) anexo I , aplicados somente sobre a tarifa quilométrica, permanecendo inalterados os valores da bandeirada e da tarifa horária. O índice foi calculado tendo como base a média geral de dezembro de 2006 a outubro de 2010, com o total acumulado de 47 meses, anexoII e II.a.

Percentual de aumento de 22,62%

| Categoria           | Valor<br>Atual | Valor<br>Antigo | Valor<br>Atual |
|---------------------|----------------|-----------------|----------------|
| Comum / Comum Rádio | 4,30           | 2,58            | 34,00          |
| Especial            | 5,38           | 3,23            | 42,50          |
| Luxo                | 6,45           | 3,87            | 51,00          |

Base dados anexo III

CÓPIA

**PROPOSTA II – Índice com base Outubro 2010 – 18,64%**

Reajuste tarifário com base em Índices Econômicos (IPC/FIPE, IGP-M/FGV ou ICV/DIEESE), aplicados somente sobre a tarifa quilométrica, permanecendo inalterados os valores da bandeirada e da tarifa horária. O índice foi calculado tendo como base a média geral de dezembro de 2006 a setembro de 2010 mais os índices de outubro de 2010, com o total acumulado de 47 meses, anexo IV, IV.a e IV.b

Percentual de aumento de 18,64%

| Categoria           | Valor<br>Atual | Valor<br>Antigo | Valor<br>Atual |
|---------------------|----------------|-----------------|----------------|
| Comum / Comum Rádio | 4,10           | 2,50            | 33,00          |
| Especial            | 5,13           | 3,13            | 41,25          |
| Luxo                | 6,15           | 3,75            | 49,50          |

Planilhas de cálculos e análises de composição da frota de Taxi, referente até o ano corrente, Anexo V; V.a; V.B; V.c; V.d; V.e; V.f; V.g; V.h e V.i.

Relatório de Distribuição Etária da Frota por Tipo Combustível – SGTP7R15A/B, Relatório Totais de Controle – SGTP7R02,

Em relação aos adicionais, propõem-se:

- a) Bandeira 2 para todas as categorias do sistema:

Acréscimo de 30% na tarifa quilométrica praticada na Bandeira 1, de segunda à sábado das 20:00 às 06:00 horas, e em domingos e feriados, nacionais, estaduais ou municipais durante todo o dia.

b) Corridas para os Municípios da Grande São Paulo:

Acréscimo de 50% no valor da corrida, a ser cobrado no final do percurso sobre o valor total marcado no taxímetro, se não houver retorno do passageiro.

CÓPIA

c) Adicional de Bagagem:

Quando utilizado o porta malas, tarifa adicional equivalente ao valor da Tarifa Quilométrica na Bandeira 1 da categoria, estando isentos do pagamento pelo transporte de cadeira de rodas ou de aparelhos ortopédicos, os deficientes físicos, os portadores de deficiência temporária e os idosos.

d) Rádio Chamada:

Adicional no valor de 1 bandeirada para as Categorias Comum Rádio e Especial, a ser cobrado no final das respectivas corridas.

e) Rádio Chamada com hora marcada:

Adicional no valor de 2 bandeiradas para as Categorias Comum Rádio e Especial a ser cobrado no final das respectivas corridas.

  
**Elio Yoshiaki Morya**  
Departamento de Transportes Públicos  
Diretor DTP - 4

**CÓPIA**

fl. 15  
SIMONE DOS SANTOS COBRA  
Oficial de Fiscalização  
RF 78.376.476-0

**ESTUDOS E AJUSTES TARIFÁRIOS - DTP 4**

**I - ESTIMATIVA DA INFLAÇÃO (Dez. 2.006 a Out. 2.010)**

| <b>INDICADORES ECONÔMICOS (Variação percentual anual e mensal)</b> |                 |                  |                  |                  |                   |               |
|--|-----------------|------------------|------------------|------------------|-------------------|---------------|
| <b>ANO</b>   | <b>IPC/FIPE</b> | <b>IGP-M/FGV</b> | <b>IPCA/IBGE</b> | <b>INPC/IBGE</b> | <b>ICV/DIEESE</b> | <b>MÉDIA</b>  |
|  | <b>A</b>        | <b>B</b>         | <b>C</b>         | <b>D</b>         | <b>E</b>          | <b>(A-E)</b>  |
| <b>DEZ/2.006</b>   | 1,04            | 0,32             | 0,48             | 0,62             | 0,65              |               |
| <b>2.007</b>   | 4,37            | 7,74             | 4,45             | 5,15             | 4,79              |               |
| <b>2.008</b>   | 6,17            | 9,80             | 5,90             | 6,48             | 6,10              |               |
| <b>2.009</b>   | 3,64            | -1,71            | 4,31             | 4,11             | 4,04              |               |
| <b>SET/2.010</b>   | 3,94            | 7,63             | 3,55             | 3,48             | 4,09              |               |
| <b>OUT/2.010</b>   | 1,04            | 1,01             | 0,75             | 0,92             | 0,93              |               |
| <b>Aqum. 46 meses</b>  | <b>21,86%</b>   | <b>26,82%</b>    | <b>20,95%</b>    | <b>22,49%</b>    | <b>22,31%</b>     | <b>22,89%</b> |

| Band | Band 1 | TH    |
|------|--------|-------|
| 3,50 | 2,10   | 28,00 |

Atual

|                | <b>IPC/FIPE</b> | <b>IGP-M/FGV</b> | <b>IPCA/IBGE</b> | <b>INPC/IBGE</b> | <b>ICV/DIEESE</b> | <b>Média</b> |
|----------------|-----------------|------------------|------------------|------------------|-------------------|--------------|
| Bandeirada     | 4,27            | 4,44             | 4,23             | 4,29             | 4,28              | 4,30         |
| Bandeirada 1   | 2,56            | 2,66             | 2,54             | 2,57             | 2,57              | 2,58         |
| Tarifa Horária | 34,12           | 35,51            | 33,87            | 34,30            | 34,25             | 34,41        |



**ESTUDOS E AJUSTES TARIFÁRIOS - DTP 4**

|   | CIDADE            | UF | BAND. | BAND.1 | BAND.2 | H.P.  | Fr.  | INICIO    | H.P.    | Total<br>Band+Ba<br>nd1 + HP |
|---|-------------------|----|-------|--------|--------|-------|------|-----------|---------|------------------------------|
| 1 | São Paulo / Comum | SP | 3,50  | 2,10   | 2,73   | 28,00 | 0,30 | 5/2/2007  | ⇒ 0,00  | 22,00                        |
| 2 | Curitiba          | PR | 4,00  | 2,00   | 2,30   | 20,00 | 0,20 | 1/4/2010  | ↑ 8,00  |                              |
| 3 | Belo Horizonte    | MG | 3,40  | 2,10   | 2,52   | 19,90 | 0,20 | 11/2/2010 | ↑ 8,01  |                              |
| 4 | Salvador          | BA | 3,45  | 1,70   | 2,45   | 20,00 | 0,30 | 30/6/2009 | ↑ 8,00  |                              |
| 5 | Brasília          | DF | 3,30  | 1,80   | 2,28   | 20,00 | 0,18 | 8/6/2009  | ↑ 8,00  |                              |
| 6 | Rio de Janeiro    | RJ | 4,30  | 1,25   | 1,50   | 19,70 | 0,20 | 15/4/2008 | ↑ 12,25 |                              |
| 7 | Porto Alegre      | RS | 3,52  | 1,76   | 2,29   | 12,50 | 0,20 | 10/8/2010 | ↑ 15,50 |                              |
| 8 | Recife            | PE | 3,50  | 1,70   | 2,04   | 12,00 | 0,25 | 27/4/2010 | ↑ 16,00 |                              |

CÓPIA

Comparativo de Capitais de outros estados com São Paulo

| CIDADE                     | BAND.  | BAND.1 | BAND.2 | H.P.   | Fr.   | Band Rel.<br>SP | Band 1<br>Rel. SP | Band 2<br>Rel. SP | H.P.   |
|----------------------------|--------|--------|--------|--------|-------|-----------------|-------------------|-------------------|--------|
| São Paulo / Comum          | 3,50   | 2,10   | 2,73   | 28,00  | 0,30  | ⇒ 0,00          | ⇒ 0,00            | ⇒ 0,00            | ⇒ 0,00 |
| TARIFA MEDIA ESTADO SP     | 4,09   | 2,15   | 2,67   | 21,58  | 0,28  | ↑ 0,59          | ↑ 0,45            | ↑ 0,06            | ↑ 6,42 |
| TARIFA SINDICATO           | 4,25   | 2,55   | 3,32   | 34,03  | 0,3   | ↑ 0,75          | ↑ 0,45            | ↑ 0,59            | ↑ 6,03 |
| PERC. SP X MEDIA ESTADO SP | 16,93% | 2,36%  | 2,28%  | 22,94% | 5,69% |                 |                   |                   |        |
| PERC. SP X SINDICATO       | 21,43% | 21,43% | 21,43% | 21,54% | 0,00% |                 |                   |                   |        |

Fonte: www.alfredotaxi.com.br  
Data da apuração 03/12/2010

SIMONE DOS SANTOS CUBA  
Oficial de Gabinete  
RF 7.827.614.000

**I - ESTIMATIVA DA INFLAÇÃO (Dez. 2.006 a Out. 2.010)**

| INDICADORES ECONÔMICOS (Variação percentual anual e mensal) |               |               |               |               |               |               |
|---|---------------|---------------|---------------|---------------|---------------|---------------|
| ANO   | IPC/FIPE      | IGP-M/FGV     | IPCA/IBGE     | INPC/IBGE     | ICV/DIEESE    | MÉDIA         |
| DEZ/2.006   | 1,04          | 0,32          | 0,48          | 0,62          | 0,65          |               |
| 2.007   | 4,37          | 7,74          | 4,45          | 5,15          | 4,79          |               |
| 2.008   | 6,17          | 9,80          | 5,90          | 6,48          | 6,10          |               |
| 2.009   | 3,64          | -1,71         | 4,31          | 4,11          | 4,04          |               |
| SET/2.010   | 3,94          | 7,63          | 3,55          | 3,48          | 4,09          |               |
| OUT/2.010   | 1,04          | 1,01          | 0,75          | 0,92          | 0,93          |               |
| <b>Acum. 47 meses</b>                                       | <b>21,86%</b> | <b>26,82%</b> | <b>20,95%</b> | <b>22,49%</b> | <b>22,31%</b> | <b>22,89%</b> |

Fonte: www.portalbrasil.net/indices.htm

**II - PROJEÇÃO TARIFÁRIA - TAXI COMUM**  
 base: Índices de Inflação (período: Nov. 2.006 a Out. 2.010)

| TARIFA (R\$)   | TARIFA ATUAL(R\$) | TARIFA PROJETADA (R\$) | TARIFA AJUSTADA (R\$) |
|--|-------------------|------------------------|-----------------------|
| BANDEIRADA   | R\$ 3,50          | R\$ 4,30               | R\$ 4,30              |
| TARIFA QUILOMÉTRICA (b1)   | R\$ 2,10          | R\$ 2,58               | R\$ 2,58              |
| TARIFA HORÁRIA   | R\$ 28,00         | R\$ 34,41              | R\$ 34,00             |
| <b>CORRIDA MÉDIA: (7,24 Km)</b>  |                   |                        |                       |
| R\$  | R\$ 22,90         | R\$ 28,15              | R\$ 28,08             |
| Var.(%)  | ---               | 22,89%                 | 22,62%                |
| Corrida Média em Km (b1)   | 7,24              |                        |                       |
| Incidência Horária   | 0,15              |                        |                       |
| Legenda: (b1) - Tarifa Quilométrica na bandeira 1; (b2) - Tarifa Quilométrica na bandeira 2. |                   |                        |                       |

PROJEÇÃO TARIFÁRIA TAXI - 07/dez/2010

PMSP/SMT/DTP/DTP.4

Elab.: TARIFA/DTP.4

CÓPIA

 SIMONE DOS SANTOS COSTA  
 Oficial de G. E. T. P. e A. e  
 RF 783704-0  
 J. T. +

**I - ESTIMATIVA DA INFLAÇÃO (Nov. 2.006 a Out. 2.010)**  
**INDICADORES ECONÔMICOS (Variação percentual anual)**

| ANO                   | IPC/FIPE      | IGP-M/FGV     | IPCA/IBGE     | INPC/IBGE     | ICV/DIEESE    | MÉDIA         |
|-----------------------|---------------|---------------|---------------|---------------|---------------|---------------|
|                       | nº índice     | nº índice     | nº índice     | nº índice     | nº índice     |               |
| NOV/2.006             | 614,6068      | 834,4189      | 670,7109      | 683,7184      | 898,8165      |               |
| OUT/2.010             | 730,3461      | 989,4387      | 789,3758      | 816,5052      | 1074,4918     |               |
| <b>Acum. 47 meses</b> | <b>18,83%</b> | <b>18,58%</b> | <b>17,69%</b> | <b>19,42%</b> | <b>19,55%</b> | <b>18,81%</b> |

Fonte: [www.portalbrasil.net/indices.htm](http://www.portalbrasil.net/indices.htm)

**II - PROJEÇÃO TARIFÁRIA - TÁXI COMUM**  
 base: Índices de Inflação (período: Nov. 2.006 a Out. 2.010)

| TARIFA (R\$)  | TARIFA ATUAL(R\$) |       | TARIFA PROJETADA (R\$) |        | TARIFA AJUSTADA (R\$) |        |
|---|-------------------|-------|------------------------|--------|-----------------------|--------|
| <b>BANDEIRADA</b>   | R\$               | 3,50  | R\$                    | 4,16   | R\$                   | 4,10   |
| <b>TARIFA QUILOMÉTRICA:</b>   | R\$               | 2,10  | R\$                    | 2,50   | R\$                   | 2,50   |
|   | R\$               | 2,73  | R\$                    | 3,24   | R\$                   | 3,25   |
| <b>TARIFA HORÁRIA</b>   | R\$               | 28,00 | R\$                    | 33,27  | R\$                   | 33,00  |
| <b>CORRIDA MÉDIA: (b1)</b>  |                   |       |                        |        |                       |        |
| R\$   | R\$               | 22,90 | R\$                    | 27,21  | R\$                   | 27,17  |
| Var.(%)   |                   |       |                        | 18,81% |                       | 18,64% |
| Corrida Média em Km (b1)  |                   | 7,24  |                        |        |                       |        |
| Incidência Horária  |                   | 0,15  |                        |        |                       |        |
| Legenda: (b1) - Tarifa Quilométrica na bandeira 1; (b2) - Tarifa Quilométrica na bandeira 2 |                   |       |                        |        |                       |        |

PROJEÇÃO TARIFÁRIA TÁXI - 07/Dez/2010

PMSP/SMT/DTP/DTP.4

Elab.: TARIFA/DTP.4

CÓPIA

SIMONE DOS SANTOS CERREIA  
 Oficial de Gabinete  
 Rf 1.837.64-0  
 18

**ESTUDOS E AJUSTES TARIFÁRIOS - DTP 4**

Tarifa Atual

| Taxi        | Bandeira da | Quilômetro | Hora Parada | Bagagem | Rádio Chamada | Rádio Chamada c/hora marcada |
|-------------|-------------|------------|-------------|---------|---------------|------------------------------|
| Comum       | 3,50        | 2,10       | 28,00       | 2,10    |               |                              |
| Comum Rádio | 3,50        | 2,10       | 28,00       | 2,10    | 3,50          | 7,00                         |
| Especial    | 4,40        | 2,63       | 35,00       | 2,63    | 4,40          | 8,80                         |
| Luxo        | 5,25        | 3,15       | 42,00       | 3,15    |               |                              |

Tarifa Real com estimativa inflação - 22,89%

| Taxi        | Bandeira da | Quilômetro | Hora Parada | Bagagem | Rádio Chamada | Rádio Chamada c/hora marcada |
|-------------|-------------|------------|-------------|---------|---------------|------------------------------|
| Comum       | 4,30        | 2,58       | 34,00       | 2,58    |               |                              |
| Comum Rádio | 4,30        | 2,58       | 34,00       | 2,58    | 4,30          | 8,60                         |
| Especial    | 5,38        | 3,23       | 42,50       | 3,23    | 5,38          | 10,75                        |
| Luxo        | 6,45        | 3,87       | 51,00       | 3,87    |               |                              |

Tarifa Proposta DTP - 4 -18,81%

| Taxi        | Bandeira da | Quilômetro | Hora Parada | Bagagem | Rádio Chamada | Rádio Chamada c/hora marcada |
|-------------|-------------|------------|-------------|---------|---------------|------------------------------|
| Comum       | 4,10        | 2,50       | 33,00       | 2,50    |               |                              |
| Comum Rádio | 4,10        | 2,50       | 33,00       | 2,50    | 4,10          | 8,20                         |
| Especial    | 5,13        | 3,13       | 41,25       | 3,13    | 5,13          | 10,25                        |
| Luxo        | 6,15        | 3,75       | 49,50       | 3,75    |               |                              |

Tarifa Proposta Sindicato 21,46%

| Taxi        | Bandeira da | Quilômetro | Hora Parada | Bagagem | Rádio Chamada | Rádio Chamada c/hora marcada |
|-------------|-------------|------------|-------------|---------|---------------|------------------------------|
| Comum       | 4,25        | 2,55       | 34,03       | 2,55    |               |                              |
| Comum Rádio | 4,25        | 2,55       | 34,03       | 2,55    | 4,25          | 8,50                         |
| Especial    | 5,31        | 3,19       | 42,54       | 2,55    | 5,31          | 10,63                        |
| Luxo        | 6,38        | 3,83       | 51,05       | 2,58    |               |                              |

**CÓPIA**

**ESTUDOS E AJUSTES TARIFÁRIOS - DTP 4**

| Diferença Tarifa Atual<br>com proposta | Bandeirada | Quilômetro | Hora Parada |
|--|------------|------------|-------------|
| DTP - 4 Inflação                       | 0,80       | 0,48       | 28,00       |
| DTP - 4                                | 0,60       | 0,40       | 6,00        |
| SINDICATO                              | 0,75       | 0,45       | 5,00        |
| PERC. DTP - 4 X SIND                   | 25,00%     | 11,62%     | 20,60%      |
| PERC. DTP-4 X INFL                     | -25,00%    | -16,01%    | -16,67%     |
| PERC. DTP/Infl X SIND                  | -6,25%     | -6,25%     | 0,50%       |


Anexo V

## ANALISE DE REAJUSTE TARIFARIO - TAXI COMUM - S P / (DEZ - 2.010)

| TARIFAS (R\$)                                  | ATUAL            | SINDICATO <sup>1</sup>     | DTP 4                  |                        | Proposta Final |
|--|------------------|----------------------------|------------------------|------------------------|----------------|
|  | (desde: 9/12/06) | estudo: 30/09/10           | Dez 2006 a Out 2010    | ajuste                 |                |
| <b>BANDEIRADA</b>                              | <b>R\$ 3,50</b>  | <b>R\$ 4,25</b><br>21,43%  | <b>4,16</b><br>18,81%  | <b>4,10</b><br>17,14%  | 4,10           |
| <b>TARIFA QUILOMÉTRICA :</b><br>- Bandeira - 1 | <b>R\$ 2,10</b>  | <b>R\$ 2,55</b><br>21,43%  | <b>2,50</b><br>18,81%  | <b>2,50</b><br>19,20%  |                |
| <b>TARIFA HORÁRIA</b>                          | <b>R\$ 28,00</b> | <b>R\$ 34,03</b><br>21,54% | <b>33,27</b><br>18,81% | <b>33,00</b><br>17,86% |                |
| <b>CORRIDA MÉDIA :</b><br>(R\$)                | <b>22,90</b>     | <b>R\$ 27,82</b><br>21,45% | <b>27,21</b><br>18,81% | <b>27,17</b><br>18,64% |                |
| <i>Variação da Corrida Média.....(%)</i>       | -                |                            |                        |                        |                |
| <i>Corrida Média em Km</i>                     |                  |                            |                        |                        |                |

CÓPIA

- 1 - Remuneração do Motorista que compoem a Planilha de Custos, é calculado com base em 17,5 x SM = R\$ 510,00, totalizando R\$ 107.100 / ano ou R\$ 8.917 / mês com Encargos Sociais.
- 2 - Remuneração do Motorista é calculada com base no maior Salário de Motorista de Diretoria = R\$ 3.398 acrescido de 62,87% de E.S., totalizando R\$ 66.411,87 /ano ou R\$ 5.534,32. (E.S= Encargos Sociais) DTP, considera Veíc. Padrão: GM / Meriva - 0 Km c/ Isenções: IPI e ICMS = 26%, apenas na Depreciação do Investimento e Remuneração do Investimento. Já o Seguro Total (Colisão, Incêndio e Roubo) e Manutenção Geral do Veículo, aplica-se 10% e 8% respectivamente sobre o valor do veículo 0Km sem descontos dos Impostos (IPI / ICMS).
- 3 - Projeções Tarifárias com base na Inflação Média de 18,94% dos Índices de Preços: IPC/FIPE = 18,78%; IGPM/FGV = 17,98%; IPCA/IBGE = 17,98%; INPC/IBGE = 19,52% e ICV/ DIEESE = 19,63%.  
( período : Dez2006 a Out2010)

SIMONE DOS SANTOS CUBA  
 Oficial de Gabinete  
 RF-783.764-0  


DEPRECIACAO DO INVESTIMENTO

VIDA ÚTIL 10  
 VALOR RESIDUAL 0,20  
 TAXA DE DEPRECIACAO 0,80

| ANO DE FABRICAÇÃO | FAIXA DE IDADE | TAXA DE DEPRECIACAO | FROTA TÁXI-COMUM QT. | (%)    | COEFICIENTE DE DEPRECIACAO | R\$ VEÍC. HORA/ANO |
|-------------------|----------------|---------------------|----------------------|--------|----------------------------|--------------------|
| 2011              | 0 - 1          | 0,1454545455        | 5995                 | 18,76  | 0,0272823978               | 0,31726            |
| 2010              | 1 - 2          | 0,1309090909        | 6629                 | 20,74  | 0,0271508780               | 0,31573            |
| 2009              | 2 - 3          | 0,1163636364        | 6961                 | 21,78  | 0,0253428219               | 0,29471            |
| 2008              | 3 - 4          | 0,1018181818        | 5481                 | 17,15  | 0,0174602795               | 0,20304            |
| 2007              | 4 - 5          | 0,0872727273        | 2911                 | 9,11   | 0,0079485298               | 0,09243            |
| 2006              | 5 - 6          | 0,0727272727        | 1556                 | 4,87   | 0,0035405681               | 0,04117            |
| 2005              | 6 - 7          | 0,0581818182        | 825                  | 2,58   | 0,0015017834               | 0,01746            |
| 2004              | 7 - 8          | 0,0436363636        | 636                  | 1,99   | 0,0008683038               | 0,01010            |
| 2003              | 8 - 9          | 0,0290909091        | 716                  | 2,24   | 0,0006516830               | 0,00758            |
| 2002              | 9 - 10         | 0,0145454545        | 252                  | 0,79   | 0,0001146816               | 0,00133            |
| ANT.              | + 10           | 0,0000000000        | 562                  |        | 0,0000000000               | 0,00000            |
| TOTAL             |                |                     | 31962                | 100,00 | 0,1118619269               | 1,30083            |

ANT. = ANTERIORES ( VEÍCULOS NÃO CONSIDERADOS NO CÁLCULO DA IDADE MÉDIA)

PREÇO VEIC.0Km : 34886,55

CÓPIA

Simone dos Santos  
 Oficial de Gabinete  
 RF 783794-0  
 2.22

REMUNERAÇÃO DO INVESTIMENTO

AnexoV.c

VIDA UTIL

10

TX.DE REMUNER. a.a.

0,12 ( ao ano )

| ANO DE FABRICAÇÃO | FAIXA DE IDADE | TAXA DE REMUNERAÇÃO | FROTA TAXI-COMUM QT. | (%)          | COEFICIENTE DE REMUNERAÇÃO | R\$ VEIC. HORA/ANO  |                |
|-------------------|----------------|---------------------|----------------------|--------------|----------------------------|---------------------|----------------|
| 2011              | 0 -            | 1                   | 1,0000000000         |              |                            |                     |                |
| 2010              | 1 -            | 2                   | 0,8545454545         | 5995         | 18,43                      | 0,0221176905        | 0,25720        |
| 2009              | 2 -            | 3                   | 0,7236363636         | 6629         | 20,38                      | 0,0208993980        | 0,24304        |
| 2008              | 3 -            | 4                   | 0,6072727273         | 6961         | 21,40                      | 0,0185841458        | 0,21611        |
| 2007              | 4 -            | 5                   | 0,5054545455         | 5481         | 16,85                      | 0,0122798813        | 0,14280        |
| 2006              | 5 -            | 6                   | 0,4181818182         | 2911         | 8,95                       | 0,0054284382        | 0,06313        |
| 2005              | 6 -            | 7                   | 0,3454545455         | 1556         | 4,78                       | 0,0024006305        | 0,02792        |
| 2004              | 7 -            | 8                   | 0,2872727273         | 825          | 2,54                       | 0,0010514665        | 0,01223        |
| 2003              | 8 -            | 9                   | 0,2436363636         | 636          | 1,96                       | 0,0006740655        | 0,00784        |
| 2002              | 9 -            | 10                  | 0,2145454545         | 716          | 2,20                       | 0,0006435847        | 0,00748        |
| ANT.              | + 10           |                     | 0,2000000000         | 252          | 0,77                       | 0,0001994667        | 0,00232        |
|                   |                |                     | 0,2000000000         | 564          | 1,73                       | 0,0004161594        | 0,00484        |
| <b>TOTAL</b>      |                |                     |                      | <b>32526</b> | <b>100,00</b>              | <b>0,0846949271</b> | <b>0,98490</b> |

PREÇO VEIC.0Km :

34886,55

CÓPIA

SIMONE DOS SANTOS CURIA  
 Oficial de Gabinete  
 RE 78.3164-0

23



Anexo V.d

**IDADE MEDIA DA FROTA DE TAXIS COMUM**

ANO : 0  
MES : 12

| ANO DE FABRICAÇÃO | FAIXA DE MESES |     | IDADE POR (FX.MESES) | F R O T A |         | PONDERAÇÃO          |
|-------------------|----------------|-----|----------------------|-----------|---------|---------------------|
|                   |                |     |                      | QT.       | PART. % |                     |
|                   |                |     |                      |           |         |                     |
| 2011              | 0              | 12  | 0,50                 | 5995      | 18,76   | 0,09378             |
| 2010              | 12             | 24  | 1,50                 | 6629      | 20,74   | 0,31110             |
| 2009              | 24             | 36  | 2,50                 | 6961      | 21,78   | 0,54447             |
| 2008              | 36             | 48  | 3,50                 | 5481      | 17,15   | 0,60020             |
| 2007              | 48             | 60  | 4,50                 | 2911      | 9,11    | 0,40985             |
| 2006              | 60             | 72  | 5,50                 | 1556      | 4,87    | 0,26776             |
| 2005              | 72             | 84  | 6,50                 | 825       | 2,58    | 0,16778             |
| 2004              | 84             | 96  | 7,50                 | 636       | 1,99    | 0,14924             |
| 2003              | 96             | 108 | 8,50                 | 716       | 2,24    | 0,19041             |
| 2002              | 108            | 120 | 9,50                 | 252       | 0,79    | 0,07490             |
| ANT. (*)          |                |     | 10,50                |           | ---     | ---                 |
|                   |                |     |                      | 31962     | 100,00  | 2,81<br>IDADE MEDIA |

CÓPIA

ANT. = ANTERIORES ( VEÍCULOS NÃO CONSIDERADOS NO CÁLCULO DA IDADE MÉDIA)

SIMONE DOS SANTOS SILVA  
Secretaria de Transportes  
Oficial de Registro  
RF 7.831.914-0

12.24

**CONSUMO DE COMBUSTIVEL**

**DEMONSTRATIVO DO CONSUMO POR COMBUSTIVEL  
" SISTEMA TAXI COMUM "**

| COMBUSTÍVEL  | FROTA        |               | PREÇO<br>(R\$/m³)<br>(R\$/l) | CONSUMO M<br>(Km/m³)<br>(Km/l) | CUSTO<br>R\$/Km |
|--------------|--------------|---------------|------------------------------|--------------------------------|-----------------|
|              | QT.          | PART.%        |                              |                                |                 |
| DIESEL       | 5            | 0,02%         | 2,100                        | 9,38                           | 0,2240          |
| ALCOOL       | 19110        | 67,83%        | 1,490                        | 6,75                           | 0,2207          |
| GAS          | 8577         | 30,44%        | 1,471                        | 16,00                          | 0,0920          |
| GASOLINA     | 482          | 1,71%         | 2,590                        | 7,50                           | 0,3453          |
| FLEXPOWER    | 19592        | 69,54%        | media                        | 6,75                           | 0,2207          |
| <b>TOTAL</b> | <b>28174</b> | <b>100,0%</b> |                              |                                | <b>0,1837</b>   |

CÓPIA

(1) BOLSA DO JORNAL DO CARRO "COMBUSTÍVEL"

(2) Distribuição Etária da Frota por Tipo de Combustível -(base: SGTP-22/2/10)  
(base : Out./10)

SIMONE DOS SANTOS SILVA  
Oficial de Gabinete  
RF 7832764-0

8-25

Anexo V.f

**RODAGEM**

**SISTEMA TAXI COMUM**

| PNEUS RADIAIS | PREÇO POR MARCA (R\$) |          |         |          |        | Jôgo<br>pneus | DURAÇÃO<br>(em KM) | CUSTO<br>(R\$/Km) |
|---------------|-----------------------|----------|---------|----------|--------|---------------|--------------------|-------------------|
|               | Firestone             | Goodyear | Pirelli | Michelin | Média  |               |                    |                   |
| 185/70 R 14   | 0,00                  | 309,90   | 259,90  | -        | 189,93 | 4             | 36000              | 0,0211            |
| 185/65 R/15   | 349,90                | 245,36   | 379,90  | 293,00   | 317,04 | 4             | 36000              | <b>0,0352</b>     |
| 155/80 R 13   | 0,00                  | -        | 0,00    | -        | 0,00   | 4             | 36000              | 0,0000            |

CÓPIA

FONTE: Suplemento -Jornal do Carro "Bolsa de Pneus" do Jornal da Tarde ( 20/2/10) .

PC-DEZ 2.010 c/Isenção

PMSP/SMT/DTP/DTP.1

Elab.: Custos e Tarifas de Táxi

SIMONE DOS SANTOS SOUZA  
Oficial de Gabinete  
RF 183164-0

P. 26

**DISTRIBUIÇÃO ETÁRIA DA FROTA DE TÁXI - CIDADE DE SÃO PAULO**  
 POR CATEGORIA / IDADE MÉDIA / COMBUSTÍVEL / PARTICIPAÇÃO (%)

Anexo V.g

MÊS: 12 ANO: 2.010

| ANO DE FABRICAÇÃO          | FAIXA DE MESES |     | IDADE POR FX. MESES | C A T E G O R I A S |              |               |              |                               |              |                |               |               |            | EXECUTIVO |
|----------------------------|----------------|-----|---------------------|---------------------|--------------|---------------|--------------|-------------------------------|--------------|----------------|---------------|---------------|------------|-----------|
|                            |                |     |                     | COMUM               |              | COMUM RÁDIO   |              | ESPECIAL                      | LUXO         | SISTEMA TÁXI   |               |               |            |           |
|                            |                |     |                     | Autônomo            | Empresa      | Autônomo      | Empresa      | Autônomo<br>(via Cooperativa) | Autônomo     | (Aut.+Emp.)    | Autônomo      | Empresa       | QTDE.      |           |
| 2010                       | 0              | 12  | 0,500               | 4130                | 856          | 834           | 53           | 106                           | 16           | 5995           | 5086          | 909           | 0          |           |
| 2009                       | 12             | 24  | 1,500               | 4541                | 931          | 967           | 73           | 105                           | 12           | 6629           | 5625          | 1004          | 0          |           |
| 2008                       | 24             | 36  | 2,500               | 4910                | 686          | 1105          | 64           | 156                           | 40           | 6961           | 6211          | 750           | 0          |           |
| 2007                       | 36             | 48  | 3,500               | 4078                | 304          | 953           | 13           | 108                           | 25           | 5481           | 5164          | 317           | 0          |           |
| 2006                       | 48             | 60  | 4,500               | 2289                | 63           | 498           | 2            | 46                            | 13           | 2911           | 2846          | 65            | 0          |           |
| 2005                       | 60             | 72  | 5,500               | 1204                | 41           | 251           | 2            | 52                            | 6            | 1556           | 1513          | 43            | 0          |           |
| 2004                       | 72             | 84  | 6,500               | 650                 | 35           | 111           |              | 20                            | 9            | 825            | 790           | 35            | 0          |           |
| 2003                       | 84             | 96  | 7,500               | 540                 | 39           | 43            |              | 9                             | 5            | 636            | 597           | 39            | 0          |           |
| 2002                       | 96             | 108 | 8,500               | 649                 | 2            | 54            |              | 9                             | 2            | 716            | 714           | 2             | 4          |           |
| 2001                       | 108            | 120 | 9,500               | 230                 | 1            | 18            |              | 3                             |              | 252            | 251           | 1             | 2          |           |
| ANT.( <sup>1</sup> )       |                |     |                     |                     |              |               |              |                               |              |                |               |               |            |           |
| <b>TOTAL</b>               |                |     |                     | <b>23.221</b>       | <b>2.958</b> | <b>4.834</b>  | <b>207</b>   | <b>614</b>                    | <b>128</b>   | <b>32.526</b>  | <b>29.361</b> | <b>3.165</b>  | <b>6</b>   |           |
| <b>IDADE MÉDIA:</b>        |                |     |                     | <b>2,9</b>          | <b>1,9</b>   | <b>2,7</b>    | <b>1,7</b>   | <b>2,9</b>                    | <b>3,3</b>   | <b>2,8</b>     | <b>2,9</b>    | <b>1,9</b>    | <b>8,8</b> |           |
| <b>COMBUSTÍVEL:</b>        |                |     |                     |                     |              |               |              |                               |              |                |               |               |            |           |
| GÁS(*)                     |                |     |                     | 6.684               | 127          | 1.893         | 3            | 138                           | 5            | 8.850          | 8.720         | 130           |            |           |
| ÁLCOOL(**)                 |                |     |                     | 16.195              | 2.830        | 2.915         | 204          | 460                           | 61           | 22.665         | 19.631        | 3.034         |            |           |
| GASOLINA(***)              |                |     |                     | 450                 | 19           | 32            |              | 16                            | 66           | 583            | 564           | 19            |            |           |
| <b>SISTEMA TÁXI: TOTAL</b> |                |     |                     | <b>23.329</b>       | <b>2.976</b> | <b>4.840</b>  | <b>207</b>   | <b>614</b>                    | <b>132</b>   | <b>32.098</b>  | <b>28.915</b> | <b>3.183</b>  | <b>5</b>   |           |
| <b>PARTICIPAÇÃO (%)</b>    |                |     |                     | <b>72,68%</b>       | <b>9,27%</b> | <b>15,08%</b> | <b>0,64%</b> | <b>1,91%</b>                  | <b>0,41%</b> | <b>100,00%</b> | <b>90,08%</b> | <b>11,01%</b> | <b>5</b>   |           |

CONSIDERAÇÃO NA COMPOSIÇÃO DO COMBUSTÍVEL: (\*) = gás metano + gasolina / gnc + gasolina / gnv + álcool / gasolina / gnv; (\*\*) = álcool + álcool / gasolina; (\*\*\*) = gasolina;

Legenda: gnc = gás natural comprimido; gnv = gás natural veicular;

(<sup>1</sup>) - ANT. = ANTERIORES ( VEÍCULOS COM MAIS 10 ANOS, NÃO CONSIDERADOS NO CÁLCULO DA IDADE MÉDIA + VEÍCULOS SEM INFORMAÇÃO E LICENCIADOS S/CARRO ).  
 (<sup>2</sup>) - Referem-se a 14 veículos em operação do Táxi Executivo, não incluídos no total da Categoria Comum.

FONTE: SISTEMA DE GERENCIAMENTO DE TRANSPORTES PÚBLICOS - SGTP ( 07/12/ 2.010 ), referente ao mês Dezembro / 2010.

SISTEMA TÁXI ( Dez./2010)

PMSP/SMT/DTP/DTP.4

SIMONE DOS SANTOS CUBA  
 Oficial de Gabinete  
 Tarifa / DTP.4  
 RF-183.784-0

CÓPIA

fl. 28  
 SIMONE DOS SANTOS CUBA  
 Oficial de Gabinete  
 RF 78376447

**CÓPIA**

Anexo V.h.

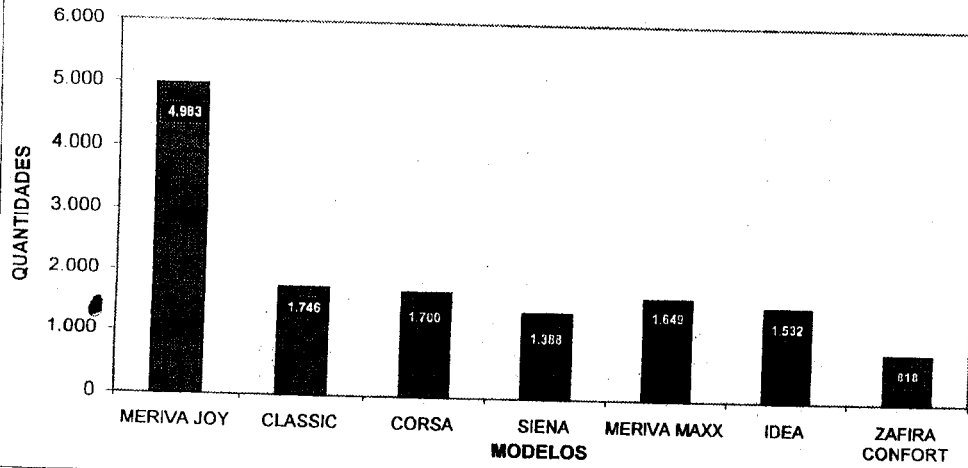
**DETERMINAÇÃO DO VEÍCULO PADRÃO MÉDIO DA FROTA - TÁXI : COMUM / COMUM RÁDIO Autônomo**

| PREÇOS SEM ISENÇÕES FISCAIS                        |       |                |               |               | JAN.2.010        |                       |       |
|--|-------|----------------|---------------|---------------|------------------|-----------------------|-------|
| N. Ordem   | Marca | Modelo         | Frota         | Part.(%)      | PREÇO OKM (R\$)  | Mod. Veíc. Flexpower  | Qtde. |
| 1  | GM    | MERIVA JOY     | 4983          | 36,07         | 45.400,00        | MERIVA JOY            | 4.983 |
| 2  | GM    | CLASSIC        | 1746          | 12,64         | 29.950,00        | CLASSIC               | 1.746 |
| 3  | GM    | CORSA          | 1700          | 12,30         | 37.850,00        | CORSA                 | 1.700 |
| 4  | FIAT  | SIENA          | 1388          | 10,05         | 47.625,00        | SIENA                 | 1.388 |
| 5  | GM    | MERIVA MAXX    | 1649          | 11,94         | 47.633,00        | MERIVA MAXX           | 1.649 |
| 6  | FIAT  | IDEA           | 1532          | 11,09         | 45.700,00        | IDEA                  | 1.532 |
| 7  | GM    | ZAFIRA CONFORT | 818           | 5,92          | 58.166,00        | ZAFIRA CONFOR         | 818   |
| <b>TOTAL</b>                                       |       |                | <b>13.816</b> | <b>100,00</b> | <b>43.797,66</b> | <b>VEÍC.PADRÃO M.</b> |       |
| <b>PART.% NO SIST.TÁXI :COMUM / COMUM Autônomo</b> |       |                | <b>49,25</b>  |               |                  |                       |       |

Fonte: Estatística DTP (base Banco de Dados - SGTP - DEZ.10)

REVISTA MOTO SHOW - Nov/2010, ano 27, nº 332, páginas 107 a 130

**TÁXI COMUM / COMUM RÁDIO (Autônomos)**  
 MODELOS MAIS REPRESENTATIVOS DA FROTA (FEV.2.010)



### Valores Médios de Veículos utilizados no Sistema de Taxi - SP

| Ano                      | Zero      | 2011      | 2010      | 2009      | 2008      | 2007      | 2006      |
|--------------------------|-----------|-----------|-----------|-----------|-----------|-----------|-----------|
| Aumento Médio Percentual |           | 9,92%     | 7,87%     | 9,27%     | 8,94%     | 10,57%    | 9,41%     |
| Valor Médio Veículo Zero | 48.129,45 | 43.753,90 | 41.091,78 | 36.565,17 | 34.239,16 | 31.509,95 | 28.461,20 |

Conforme lista dos veículos da modalidade Taxi, impressa pelo Sistema SGTP em 24/11/2010, pag 39 a 50

Fonte: Revista Motor Show edição especial aniversário Nov/2010, ano 27, nº 332 das páginas 107 a 130

referente a tabela FIPE [www.fipe.org.br](http://www.fipe.org.br)

CÓPIA

11.29